

# ONCOSEM ONKOLOJİK SİSTEMLER SANAYİ VE TİCARET ANONİM ŞİRKETİ İZAHNAME

Bu izahname, Sermaye Piyasası Kurulu (Kurul)'nca ...../...../..... tarihinde onaylanmıştır.

Ortaklığımızın çıkarılmış sermayesinin 19.900.000 TL'den 22.900.000 TL'ye çıkarılması nedeniyle artırılabilecek 3.000.000 TL nominal değerli 3.000.000 adet B grubu pay ve mevcut ortaklardan Erol Çelik'in sahip olduğu 1.700.000 nominal değerli 1.700.000 adet B grubu pay olmak üzere toplam 4.700.000 TL nominal değerli 4.700.000 adet paylarının halka arzına ilişkin izahnamedir.

İzahnamenin onaylanması, izahnamede yer alan bilgilerin doğru olduğunun Kurulca tekeffülü anlamına gelmeyeceği gibi, paylara ilişkin bir tavsiye olarak da kabul edilemez. Ayrıca halka arz edilecek payların fiyatının belirlenmesinde Kurul'un herhangi bir takdir ya da onay yetkisi yoktur.

Halka arz edilecek paylara ilişkin yatırım kararları izahnamenin bir bütün olarak değerlendirilmesi sonucu verilmelidir.

Bu izahname, ortaklığımızın ve halka arzda satışa aracılık edecek İfo Yatırım Menkul Değerler A.Ş.'nin [www.oncosem.com](http://www.oncosem.com) ve [www.infoyatirim.com](http://www.infoyatirim.com) adresli internet siteleri ile Kamuyu Aydınlatma Platformu (KAP)'nda ([www.kap.org.tr](http://www.kap.org.tr)) yayımlanmıştır. Ayrıca başvuru yerlerinde incelemeye açık tutulmaktadır.

Sermaye Piyasası Kanunu (SPKn)'nun 10'uncu maddesi uyarınca, izahnamede ve izahnamenin eklerinde yer alan yanlış, yanıltıcı ve eksik bilgilerden kaynaklanan zararlardan ihraççı sorumludur. Zararın ihraççıdan tazmin edilememesi veya edilemeyeceğinin açıkça belli olması halinde; halka arz edenler, ihraca aracılık eden lider yetkili kuruluş, varsa garantör ve ihraççının yönetim kurulu üyeleri kusurlarına ve durumun gereklerine göre zararlar kendilerine yükletilebildiği ölçüde sorumludur. **Ancak, izahnamenin diğer kısımları ile birlikte okunduğu takdirde özete bağlı olarak ilgililere veya tutarsız olması durumu hariç olmak üzere, sadece özete bağlı olarak ilgililere herhangi bir hukuki sorumluluk yüklenemez.** Bağımsız denetim, derecelendirme ve değerlendirme kuruluşları gibi izahnameyi oluşturan belgelerde yer almak üzere hazırlanan raporları hazırlayan kişi ve kurumlar da hazırladıkları raporlarda yer alan yanlış, yanıltıcı ve eksik bilgilerden SPKn hükümleri çerçevesinde sorumludur.

## GELECEĞE YÖNELİK AÇIKLAMALAR

Bu izahname, “düşünülmektedir”, “planlanmaktadır”, “hedeflenmektedir”, “tahmin edilmektedir”, “beklenmektedir” gibi kelimelerle ifade edilen geleceğe yönelik açıklamalar içermektedir. Bu tür açıklamalar belirsizlik ve risk içermekte olup, sadece izahnamenin yayım tarihindeki öngörülerini ve beklentileri göstermektedir. Birçok faktör, ihraççının geleceğe yönelik açıklamalarının öngörülenden çok daha farklı sonuçlanmasına yol açabilecektir.

**ONCOSEM ONKOLOJİK  
SİSTEMLER ŞAN. ve TİC. A.Ş.**  
Mutlukent Mah. 1706 Cad. No:12 Çankaya, ANKARA  
Tel: 0312 271 50 37 - Fax: 0312 219 50 73  
Merkezi No: 0643057054700001  
Tic. Sic. No: 260234 / Doğanbey V.D. 643 057 0547

2

**INFO**  
YATIRIM MENKUL DEĞERLER A.Ş.  
Kustepoğlu Mecidiyeköy Yolu Kat:14  
Kat: 8/15 Mecidiyeköy - Şişli / İSTANBUL  
Tel: 0212 319 26 00 Fax: 0212 319 24 26  
Büyükdere Kurumlar V.D. 470 000 6 87  
Sic. No: 0478 0036 7870 001

## İÇİNDEKİLER

KISALTMA VE TANIMLAR .....	4
I. BORSA GÖRÜŞÜ:.....	5
II. DİĞER KURUMLARDAN ALINAN GÖRÜŞ VE ONAYLAR: .....	6
1. İZAHNAMENİN SORUMLULUĞUNU YÜKLENE KİŞİLER .....	7
2. ÖZET .....	9
3. BAĞIMSIZ DENETÇİLER .....	25
4. SEÇİLMİŞ FİNANSAL BİLGİLER .....	25
5. RİSK FAKTÖRLERİ .....	27
6. İHRAÇÇI HAKKINDA BİLGİLER .....	48
7. FAALİYETLER HAKKINDA GENEL BİLGİLER .....	61
8. GRUP HAKKINDA BİLGİLER.....	100
9. MADDİ VE MADDİ OLMAYAN DURAN VARLIKLAR HAKKINDA BİLGİLER.....	103
10. FAALİYETLERE VE FİNANSAL DURUMA İLİŞKİN DEĞERLENDİRMELER.....	110
11. İHRAÇÇININ FON KAYNAKLARI.....	137
12. ARAŞTIRMA VE GELİŞTİRME, PATENT VE LİSANSLAR.....	146
13. EĞİLİM BİLGİLERİ .....	147
14. KÂR TAHMİNLERİ VE BEKLENTİLERİ .....	147
15. İDARİ YAPI, YÖNETİM ORGANLARI VE ÜST DÜZEY YÖNETİCİLER.....	148
16. ÜCRET VE BENZERİ MENFAATLER .....	157
17. YÖNETİM KURULU UYGULAMALARI .....	158
18. PERSONEL HAKKINDA BİLGİLER .....	162
19. ANA PAY SAHİPLERİ .....	165
20. İLİŞKİLİ TARAFLAR VE İLİŞKİLİ TARAFLARLA YAPILAN İŞLEMLER HAKKINDA BİLGİLER.....	169
21. DİĞER BİLGİLER .....	175
22. ÖNEMLİ SÖZLEŞMELER .....	184
23. İHRAÇÇININ FİNANSAL DURUMU VE FAALİYET SONUÇLARI HAKKINDA BİLGİLER .....	186
24. İHRAÇ VE HALKA ARZ EDİLECEK PAYLARA İLİŞKİN BİLGİLER .....	190
25. HALKA ARZA İLİŞKİN HUSUSLAR.....	202
26. BORSADA İŞLEM GÖRMEYE İLİŞKİN BİLGİLER .....	222
27. MEVCUT PAYLARIN SATIŞINA İLİŞKİN BİLGİLER İLE TAAHÜTLER.....	224
28. HALKA ARZ GELİRİ VE MALİYETLERİ .....	226
29. SULANMA ETKİSİ .....	228
30. UZMAN RAPORLARI VE ÜÇÜNCÜ KİŞİLERDEN ALINAN BİLGİLER: .....	229
31. İŞTİRAKLER HAKKINDA BİLGİLER.....	231
32. PAYLAR İLE İLGİLİ VERGİLENDİRME ESASLARI .....	232
33. İHRAÇÇI VEYA HALKA ARZ EDEN TARAFINDAN VERİLEN İZİN HAKKINDA BİLGİ .....	237
34. İNCELEMAYA AÇIK BELGELER .....	238
35. EKLER.....	238

## KISALTMA VE TANIMLAR

A.Ş.	Anonim Şirket
ABD	Amerika Birleşik Devletleri
Avro, Euro	Avrupa Birliği Para Birimi
BDDK	Bankacılık Düzenleme ve Denetleme Kurumu
BİST, BİAŞ, Borsa, Borsa İstanbul	Borsa İstanbul A.Ş.
BSMV	Banka ve Sigorta Muamele Vergisi
COVID-19, Pandemi	COVID-19 Pandemisi
Emka Sağlık	Emka Sağlık Turizm ve Ticaret A.Ş.
ERL Sağlık	ERL Sağlık Yatırım Turizm A.Ş.
Esas Sözleşme	Şirketin esas sözleşmesi
FAVÖK	Faiz, Vergi ve Amortisman Öncesi Kar
GSYH	Gayri Safi Yurt İçi Hasıla
GVK	Gelir Vergisi Kanunu
ISIN	Menkul Kıymet Tanımlama Numarası
İhraççı, Şirket, Ortaklık, Oncosem	Oncosem Onkolojik Sistemler Sanayi ve Ticaret A.Ş.
İfo Yatırım, Yetkili Kuruluş	İfo Yatırım Menkul Değerler A.Ş.
KAP	Kamuyu Aydınlatma Platformu
KDV	Katma Değer Vergisi
KVK	Kurumlar Vergisi Kanunu
Ltd. Şti.	Limited Şirket
MKK	Merkezi Kayıt Kuruluşu A.Ş.
Nas Perakende	Nas Perakende Sağlık Turizm Sanayi ve Ticaret A.Ş.
OECD	Organisation for Economic Co-operation and Development (Ekonomik Kalkınma ve İş birliği Örgütü veya İktisadi İş Birliği ve Gelişme Teşkilatı)
OSB	Organize Sanayi Bölgesi
Pay Tebliği	Sermaye Piyasası Kurulu'nun VII-128.1 Sayılı Pay Tebliği
Plüton Özel Tanı	Plüton Özel Tanı Tedavi Laboratuvar Tahsil Sağlık Hizmetleri ve Organizasyonu Pazarlama ve Ticaret Ltd. Şti.
Santek Sağlık	Santek Sağlık Turizmi Tekstil ve Sanayi A.Ş.
Santek Tarım	Santek Tarım Hayvancılık Turizm Tekstil Gıda İnşaat Enerji Sağlık Sanayi ve Ticaret Ltd. Şti.
SGK	Sosyal Güvenlik Kurumu
SPK veya Kurul	Sermaye Piyasası Kurulu
SPKn	Sermaye Piyasası Kanunu
T.C.	Türkiye Cumhuriyeti
Takasbank	İstanbul Takas ve Saklama Bankası A.Ş.
TCMB	Türkiye Cumhuriyet Merkez Bankası
Ticaret Bakanlığı	T.C. Ticaret Bakanlığı
TL	Türk Lirası
TMS	Türkiye Muhasebe Standartları
TTSG	Türkiye Ticaret Sicili Gazetesi
TÜİK	Türkiye İstatistik Kurumu
USD, ABD Doları	Amerika Birleşik Devletleri Doları
VUK	Vergi Usul Kanunu



## I. BORSA GÖRÜŞÜ:

**ONCOSEM ONKOLOJİK  
SİSTEMLER ŞAN. ve TİC. A.Ş.**

Mutlukent Mah. 1988 Cad. No:12 Çankaya-ANKARA  
Tel: 0312 219 50 33 - Fax: 0312 219 50 73  
Mersis No: 0643057054700001  
Tic. Sic. No: 250231 - Doğanbey V.D. 643 057 0547

5

**INFO**  
YATIRIM MENKUL DEĞERLER A.Ş.  
Kuştepe Mah. Mecidiyeköy Yolu Ç. No:14  
Kat: 9 Mecidiyeköy - Şişli / İSTANBUL  
Tel: 0212 349 20 00 Fax: 0212 349 20 20  
Mersis No: 0478 0036 7879 00 01

## II. DİĞER KURUMLARDAN ALINAN GÖRÜŞ VE ONAYLAR:

Şirket paylarının halka arzı için Sermaye Piyasası Kurulu ve Borsa İstanbul A.Ş. dışında herhangi bir kurumdan görüş veya onay alınmasına gerek bulunmamaktadır.

**ONCOSEM ONKOLOJİK  
SİSTEMLER SAN. ve TİC. A.Ş.**  
Mutlukent Mah. 1988 Cad. No:12 Çankaya/ANKARA  
Tel: 0312 219 50 33 / Fax: 0312 219 50 73  
Mersis No: 0673057054700001  
Tic. Sic. No: 250234 • Doğanbey V.D. 643 037 0547

6

**İFO**  
YATIRIM MENKUL DEĞERLER A.Ş.  
Kuştoprakı Meclisli Sokakı No:14  
Kat:19 Beşiktaş/İSTANBUL  
Tel: 0212 359 26 00 Fax: 0212 359 26 26  
Borsa İş Kurumları V.D. 478 036 037  
Mersis No: 0478 0036 7070 0014

# 1. İZAHNAMENİN SORUMLULUĞUNU YÜKLEEN KİŞİLER

Bu izahname ve eklerinde yer alan bilgilerin, sahip olduğumuz tüm bilgiler çerçevesinde, gerçeğe uygun olduğunu ve izahnamede bu bilgilerin anlamını değiştirecek nitelikte bir eksiklik bulunmaması için her türlü makul özenin gösterilmiş olduğunu beyan ederiz.

İhraççı ONCOSEM ONKOLOJİK SİSTEMLER SANAYİ VE TİCARET A.Ş. Yetkilisi	Sorumlu Olduğu Kısım:
<p>ONCOSEM ONKOLOJİK SİSTEMLERİ SAN. VE TİC. A.Ş. Mullukent Mh. 1086 Cad. No:12 Çankaya / Ankara Tel: 0312 211 00 00 Faks: 0312 219 50 70 Merkezi No: 06 403 31 00 00 1 Tic. Sic. No: 260234 Değaratory V.D. 940 057 0547</p> <p><b>Erol ÇELİK</b> Yönetim Kurulu Başkanı 30.05.2022</p>	<p><b>İZAHNAMENİN TAMAMI</b></p>

Halka Arz Eden	Sorumlu Olduğu Kısım:
<p><b>Erol ÇELİK</b> Yönetim Kurulu Başkanı 30.05.2022</p>	<p><b>İZAHNAMENİN TAMAMI</b></p>

Yetkili Kuruluş İFO YATIRIM MENKUL DEĞERLER A.Ş. Yetkilileri	Sorumlu Olduğu Kısım:
<p>İFO YATIRIM MENKUL DEĞERLER A.Ş. Kuşçepa Mh. Mevlidyakay Yolu No:14 Kat: 8-9 Beşiriyaköy - Sıhri / Etiler / ANKARA Tel: 0312 2319 28 00 Faks: 0312 2319 28 00 E-Posta: ifo@ifo.com.tr V.D. 478 91 477 7 Kırsal No: 0478 0036 707 0011</p> <p><b>Bülent KIRIMLI</b> Yönetim Kurulu Üyesi 30.05.2022</p> <p><b>Hüseyin GÜLER</b> Genel Müdür Yardımcısı</p>	<p><b>İZAHNAMENİN TAMAMI</b></p>

İzahnamenin bir parçası olan bu raporda yer alan bilgilerin, sahip olduğumuz tüm bilgiler çerçevesinde, gerçeğe uygun olduğunu ve bu bilgilerin anlamını değiştirecek nitelikte bir eksiklik bulunmaması için her türlü makul özenin gösterilmiş olduğunu beyan ederiz.

İmzalı sorumluluk beyanları izahname ekinde yer almaktadır.

İlgili Bağımsız Denetim Raporunu Hazırlayan Kuruluşun Ticaret Unvanı ve Yetkilisinin Adı, Soyadı, Görevi	Sorumlu Olduğu Kısım:
Eren Bağımsız Denetim A.Ş. Nazım HİKMET 30.05.2022	31.12.2019, 31.12.2020, 31.12.2021 ve 31.03.2022 Dönemlerine Ait Özel Bağımsız Denetim Raporları

Bağımsız Hukukçu Raporunu Hazırlayan Kişi / Kuruluşun Ticaret Unvanı ve Yetkilisinin Adı, Soyadı, Görevi	Sorumlu Olduğu Kısım:
Özmen Yalçın Avukatlık Ortaklığı Ömer Gökhan ÖZMEN / Güneş YALÇIN 30.05.2022	HUKUKÇU RAPORU

**ONCOSEM ONKOLOJİK  
SİSTEMLER SAN. ve TİC. A.Ş.**  
Mutlukent Mah. 1988 Cad. No:12 Kat:1 Kaya-ANKARA  
Tel: 0312 219 50 33 - Fax: 0312 219 50 73  
Mersis No: 0643007050700001  
Tic. Sic. No: 250234 - Doğanbey V.D. 643 057 0547

8

**INFO**  
YATIRIM MENKUL DEĞERLER A.Ş.  
Kusturcu Mah. Mediteryana Yolu No: 14 Kat: 14  
Etiler - Beşiktaş / İstanbul  
Tic. Sic. No: 279996 - Mersis No: 087500009000011



## 2. ÖZET

A—GİRİŞ VE UYARILAR	
Başlık	Açıklama Yükümlülüğü
A.1	<b>Giriş ve uyarılar</b> <ul style="list-style-type: none"><li>Bu özet izahnameye giriş olarak okunmalıdır.</li><li>Sermaye piyasası araçlarına ilişkin yatırım kararları izahnamenin bir bütün olarak değerlendirilmesi sonucu verilmelidir.</li><li>İzahnamede yer alan bilgilere ilişkin iddiaların mahkemeye taşınması durumunda, davacı yatırımcı, halka arzın gerçekleştiği ülkenin yasal düzenlemeleri çerçevesinde, izahnamenin çevirisine ilişkin maliyetlere yasal süreçler başlatılmadan önce katlanmak zorunda kalabilir.</li><li>Özete bağlı olarak (çevirisi dahil olmak üzere) ilgililerin hukuki sorumluluğuna ancak özeti izahnamenin diğer kısımları ile birlikte okunduğu takdirde yanıtıcı, hatalı veya tutarsız olması veya yatırımcıların yatırım kararını vermesine yardımcı olacak önemli bilgileri sağlamaması durumunda gidilir.</li></ul>
A.2	<b>İzahnamenin sonraki kullanımına ilişkin bilgi</b> <p>İzahname sonradan tekrar kullanılmayacaktır.</p>

B—İHRAÇÇI	
B.1	<b>İhraççının ticaret unvanı ve işletme adı</b> <p>Şirketin ticaret unvanı Oncosem Onkolojik Sistemler Sanayi ve Ticaret Anonim Şirketi olup, kullanılan işletme adı bulunmamaktadır.</p>
B.2	<b>İhraççının hukuki statüsü, tabi olduğu mevzuat, kurulduğu ülke ve adresi</b> <p><b>Hukuki Statüsü:</b> Anonim Şirket <b>Tabi Olduğu Yasal Mevzuat:</b> T.C. Kanunları <b>Kurulduğu Ülke:</b> Türkiye Cumhuriyeti <b>Merkez Adresi:</b> Mutlukent Mah., 1988 Cad., No:12, Çankaya/Ankara <b>Telefon ve Faks Numaraları:</b> <b>Telefon:</b> +90 (312) 219 50 33 <b>Faks:</b> +90 (312) 219 50 32 <b>İnternet Adresi:</b> <a href="http://www.oncosem.com">www.oncosem.com</a> <b>KEP (Kayıtlı Elektronik Posta) Adresi:</b> <a href="mailto:oncosem@hs01.kep.tr">oncosem@hs01.kep.tr</a></p>
B.3	<b>Ana ürün/hizmet kategorilerini de içerecek şekilde ihraççının mevcut faaliyetlerinin ve faaliyetlerine etki eden önemli faktörlerin tanımı ile faaliyet gösterilen sektörler/pazarlar hakkında bilgi</b> <p>Oncosem, "Etekspro Medikal Tekstil Sanayi ve Ticaret Ltd. Şti." unvanıyla kurulmuş olup, Şirketin kuruluş işlemleri 05.03.2008 tarihinde tescil edilmiş, 10.03.2008 tarih ve 7016 sayılı TTSG'de ilan edilmiştir. Şirketin unvanı "Oncosem Onkolojik Sistemler Sanayi ve Ticaret Ltd. Şti." olarak değiştirilmiş olup, söz konusu unvan değişikliği 19.09.2012 tarihinde tescil edilmiş, 24.09.2012 tarih ve 8159 sayılı TTSG'de ilan edilmiştir. Şirketin 15.08.2017 tarihli genel kurul kararı ile limited şirketten anonim şirkete tür değişikliği yapılmasına karar verilmiş olup, bu kapsamda Şirketin unvanı, bugünkü unvanı olan "Oncosem Onkolojik Sistemler Sanayi ve Ticaret A.Ş." olarak değiştirilmiştir. Söz konusu tür değişikliği hususu 15.01.2018 tarihinde tescil edilmiş olup, 17.01.2018 tarih ve 9496 sayılı TTSG'de ilan edilmiştir.</p> <p>Şirketin ana faaliyet konuları içerisinde mevcut durum itibarıyla fiilen yapmış olduğu iş kolları aşağıdaki gibidir.</p> <p>- Tam otomatik kemoterapi ilaç hazırlama cihazlarının üretimi,</p>

- Kemoterapi ilaç hazırlama ve uygulama setlerine yönelik sarf malzemenin üretimi,
- Kemoterapi ilaçlarının hazırlanması ve uygulanması için ithal edilen/üretilen serum torbaları, hortumları ve bağlantı aparatlarından oluşan ilaç hazırlama ve uygulama setleriyle hastalara hizmet verilmesi,
- Covid-19 hızlı antijen ve antikör test kitleri üretimi,
- Cerrahi maske üretimi,
- Kamu hastaneleri, üniversite hastaneleri ve özel hastanelerde kemoterapi ilaç hazırlama ünitelerinin kurulması ve işletilmesi.

İhraççının bağlı ortaklığı Santek Sağlık Turizmi Tekstil ve Sanayi A.Ş.'nin ana faaliyet konusu ise tıbbi cihazların pazarlaması ve satışı ile kemoterapi ilacı hazırlama hizmeti verilmesidir.

Şirketin hasılatının ürün grupları bazında kırılımı finansal tablo dönemleri itibarıyla aşağıdaki tabloda yer almaktadır. Şirketin faaliyetleri temel olarak kemoterapi ilaç hazırlama ve uygulama seti satışlarından oluşmakta olup, ayrıca 2020 yılı itibarıyla başlanan test kiti satışları da hasılat içerisinde önemli bir yer edinmiştir. Şirketin hasılatı 2019 yılındaki 47,8 milyon TL'den 2020 yılında test kiti satışlarına başlanmasının da etkisiyle 2019 yılına göre %111,9 artışla 101,3 milyon TL'ye, 2021 yılında da temel olarak test kiti satışlarındaki artış çerçevesinde 2020 yılına göre %26,3 artışla 128,0 milyon TL'ye yükselmiş olup, 31.03.2022 dönemi itibarıyla da bir önceki yılın aynı dönemine göre %158,6 artışla 43,8 milyon TL'ye yükselmiştir. Covid-19 Pandemisiyle beraber, hızlı test kiti satışlarına başlanmasıyla birlikte, ihracatın artması ve ana faaliyet konusu olan kemoterapi ilaç hazırlama seti faaliyetlerindeki iş hacminin de artışıyla, hasılatın yıllar içerisinde arttığı görülmektedir.

Hasılat (TL)	31.03.2022	31.03.2021	31.12.2021	31.12.2020	31.12.2019
Kemoterapi İlaç Hazırlama Setleri Satışı	19.472.820	11.023.307	67.171.475	68.494.054	44.788.732
Cihaz Satışları	0	0	12.684.368	4.166.490	1.980.199
Test Kiti Satışları	22.548.089	5.929.177	45.059.986	27.724.043	0
Diğer Gelirler	1.811.898	37.009	3.363.731	3.073.590	1.407.635
<b>Hasılat (Brüt)</b>	<b>43.832.807</b>	<b>16.989.493</b>	<b>128.279.560</b>	<b>103.458.177</b>	<b>48.176.566</b>
Diğer Gelirler	-20.600	-45.204	-290.882	-2.157.273	-371.327
<b>Hasılat (Net)</b>	<b>43.812.207</b>	<b>16.944.289</b>	<b>127.988.678</b>	<b>101.300.904</b>	<b>47.805.239</b>

Şirket, 2019 yılında üretim kapasitesini ve verimini yükseltmek amacıyla Malıköy, Anadolu OSB Mah., 30 Ağustos Cad., No: 4, Sincan/Ankara adresinde bulunan yeni bir fabrika kiralamış ve taşınmıştır. Mevcut durum itibarıyla üretim tesisi, 8.000 m<sup>2</sup> kapalı alana sahiptir. 1.500 m<sup>2</sup>'lik bölümü cihaz üretim alanı, 1.000 m<sup>2</sup>'lik bölümü kemoterapi ilaç hazırlama, uygulama set ve adaptörlerin üretim alanı, 1.000 m<sup>2</sup>'lik bölümü enjeksiyon makinaların bulunduğu, setlerde kullanılan bağlantı aparatlarının üretim alanı, 1.500 m<sup>2</sup>'lik alanı Covid-19 test antijenlerinin üretim ve paketleme

		<p>alanı, 2.500 m<sup>2</sup>'lik alan depolama alanı ve 500 m<sup>2</sup>'lik alan ise ofis ve sosyal alan olarak kullanılmakta, ayrıca 2.000 m<sup>2</sup> açık alan bulunmaktadır. Şirketin merkez ofisi, Mutlukent Mah., 1988 Cad., No:12, Çankaya/Ankara adresinde yer almakta olup, toplam 1.870 m<sup>2</sup> kapalı, 200 m<sup>2</sup> de açık alandan oluşmaktadır.</p> <p><b>Şirketin Sektördeki Yeri</b> Dünya Sağlık Örgütü'nün (DSÖ) bir alt kuruluşu olan Uluslararası Kanser Araştırma Ajansı (IARC)'nın, 15.12.2020 tarihinde küresel kanser yüküne ilişkin yayımladığı tahminlerine göre; küresel kanser yükünün 2020 yılında 19,3 milyon yeni vakaya ve 10 milyon yaşam kaybına yükseldiğini bildirilmiştir. Dünya'da her 5 kişiden biri yaşamı boyunca kansere yakalanmaktadır. 2040 yılında ise Dünya genelinde yaklaşık 30,2 milyon yeni kanser vakası olacağı öngörülmektedir. Bu sayı 2020 yılındaki yaklaşık 19,3 milyon vakanın sayısında %56'lık bir artışa karşılık gelmektedir.</p> <p>EKAP verilerine göre; 2021 yılındaki yapılan kemoterapi ile ilgili ihalelerin yaklaşık %48'i Şirket tarafından alınmıştır.</p>
B.4a	<b>İhraççının ve faaliyet gösterdiği sektörü etkileyen önemli en son eğilimler hakkında bilgi</b>	<p>Gelişen sağlık sektörü tüm dünyada olduğu gibi, Şirketin faaliyet gösterdiği tıbbi cihaz imalatı sektörünü de olumlu yönde etkilemiştir. Şirketin sunduğu hizmetlerin, kanser hastalığının tedavisine yönelik olması, bu hastalığın ülkemizde ve dünyada yaygın olması sebebiyle, Şirketin hasılatı ve faaliyetleri son dönemde ekonomide meydana gelen olumsuz gelişmelerden etkilenmemiştir. Şirket bünyesinde yapılan AR-GE çalışmaları neticesinde 2020 yıl sonu itibarıyla kemoterapi ilaç hazırlama ve uygulama setlerine yönelik yurt dışından ithal edilen birçok sarf malzemenin (Oncovalf, Oncovial, Spike ürünlerinden oluşan bağlantı kabloları) üretimine başlanmış olması ve 2020 yılından itibaren dünyayı etkileyen pandemi sürecinde, Şirketin hızlı bir AR-GE çalışması ile Covid-19 hızlı antijen test kitlerinin üretimini gerçekleştirmiş olması neticesinde Şirket, yurt içi ve yurt dışı pazarda hızlı bir şekilde yer bulmuştur. Bu kapsamda Şirketin 2020 yılında 27,7 milyon TL olan test kiti satışları, 2021 yılında 2020 yılına göre %62,5 artışla 45,1 milyon TL'ye yükselmiş olup, 31.03.2022 döneminde ise bir önceki yılın aynı dönemine göre %280,3 artışla 22,5 milyon TL olarak gerçekleşmiştir. Covid-19 Pandemisinin önümüzdeki dönemlerdeki seyrine ve kontrol altına alınma derecesine bağlı olarak Şirketin test kiti satışlarına ilişkin gelirlerinde düşüş görülebilir.</p>
B.5	<b>İhraççının dahil olduğu grup ve grup içindeki yeri</b>	<p>İhraççı herhangi bir gruba dahil olmamakla birlikte ana ortağı Erol Çelik'in ortak olduğu ve/veya yönetiminde görev aldığı ilişkili taraf şirketleri bulunmakta olup, aynı zamanda %100 oranında pay sahibi olduğu ve finansal tablolarında konsolide ettiği Santek Sağlık Turizmi Tekstil ve Sanayi A.Ş. unvanlı bağlı ortaklığı bulunmaktadır. Şirketin bağımsız denetim yer almamakla birlikte Şirketin, konsolidasyona tabi olmayan, doğrudan kontrol ettiği ve yurt dışında kurulu, sermayesinin tamamına sahip olduğu Oncosem UK Oncological Systems Limited, Oncosem Grup SRL ve Oncosem GmbH unvanlı üç bağlı ortaklığı daha bulunmakta olup, ayrıca sermayesinin %20'lik kısmına sahip olduğu Oncosem Ukraine unvanlı iştiraki bulunmakta olup, söz konusu şirketler,</p>



		finansal tabloları önemli ölçüde etkilememesi nedeniyle, konsolide finansal tablolara dahil edilmemiştir.																																																																									
B.6	Sermayedeki veya toplam oy hakkı içindeki payları doğrudan veya dolaylı olarak %5 ve fazlası olan kişilerin isimleri/unvanları ile her birinin pay sahipliği hakkında bilgi İhraççının hakim ortaklarının farklı oy haklarına sahip olup olmadıkları hakkında bilgi Varsa doğrudan veya dolaylı olarak ihraççının yönetim hakimiyetine sahip olanların ya da ihraççıyı kontrol edenlerin isimleri/unvanları ile bu kontrolün kaynağı hakkında bilgi	<p>Oncosem'in 19.900.000 TL tutarındaki mevcut sermayesinin %90'lık kısmına karşılık gelen 17.910.000 TL nominal değerli paylar Erol Çelik'e, %5'lik kısmına karşılık gelen 995.000 TL nominal değerli paylar EC Yatırımlar Holding A.Ş.'ye, %5'lik kısmına karşılık gelen 995.000 TL nominal değerli paylar ise Bulls Girişim Sermayesi Yatırım Ortaklığı A.Ş.'ye aittir.</p> <p>Şirket Esas Sözleşmesi'nin "Genel Kurul" başlıklı 10. maddesinde düzenlendiği üzere; Olağan ve olağanüstü genel kurul toplantılarında A grubu paylar sahiplerine 5 oy hakkı, B grubu paylar sahiplerine 1 oy hakkı verir.</p> <p>Şirketin yönetim hakimiyetine Erol Çelik sahip olup, söz konusu yönetim hakimiyetini pay sahipliğinden ve imtiyazlı A grubu paylara sahip olmasından almaktadır. A grubu payların sahip olduğu hak ve imtiyazlar Şirketin Esas Sözleşmesi'nde düzenlenmiştir. Şirket Esas Sözleşmesi'nin "Yönetim Kurulu ve Süresi" başlıklı 7. maddesinde düzenlendiği üzere; 5 üyeden oluşan Yönetim Kurulu'nun 2 üyesi, 6 üyeden oluşan Yönetim Kurulu'nun 3 üyesi, 7 üyeden oluşan Yönetim Kurulu'nun 3 üyesi, 8 üyeden oluşan Yönetim Kurulu'nun 4 üyesi, 9 üyeden oluşan Yönetim Kurulu'nun 4 üyesi, 10 üyeden oluşan Yönetim Kurulu'nun 5 üyesi ve 11 üyeden oluşan Yönetim Kurulu'nun 5 üyesi A grubu pay sahiplerinin gösterecekleri adaylar arasından seçilir. A grubu pay sahiplerinin belirleyerek genel kurulun seçimine sunacağı adaylar, A grubu pay sahiplerinin kendi aralarında yapacakları bir toplantı veya alacakları yazılı bir karar ile, A grubu payların oy çoğunluğuyla belirlenir. Şirket Esas Sözleşmesi'nin "Genel Kurul" başlıklı 10. maddesinde düzenlendiği üzere; olağan ve olağanüstü genel kurul toplantılarında A grubu paylar sahiplerine 5 oy hakkı, B grubu paylar sahiplerine 1 oy hakkı verir.</p>																																																																									
B.7	Seçilmiş finansal bilgiler ile ihraççının finansal durumunda ve faaliyet sonuçlarında meydana gelen önemli değişiklikler	<table border="1"> <thead> <tr> <th rowspan="3">FİNANSAL DURUM TABLOSU (TL)</th> <th colspan="4">Özel Bağımsız Denetimden Geçmiş</th> </tr> <tr> <th colspan="4">Konsolide</th> </tr> <tr> <th>31.03.2022</th> <th>31.12.2021</th> <th>31.12.2020</th> <th>31.12.2019</th> </tr> </thead> <tbody> <tr> <td><b>Finansal Tablo Türü</b></td> <td></td> <td></td> <td></td> <td></td> </tr> <tr> <td><b>Dönem</b></td> <td></td> <td></td> <td></td> <td></td> </tr> <tr> <td><b>DÖNEN VARLIKLAR</b></td> <td><b>77.718.821</b></td> <td><b>85.366.120</b></td> <td><b>41.864.434</b></td> <td><b>24.192.295</b></td> </tr> <tr> <td>Nakit ve Nakit Benzerleri</td> <td>4.560.915</td> <td>5.770.301</td> <td>8.421.719</td> <td>6.869.888</td> </tr> <tr> <td>Ticari Alacaklar</td> <td>28.339.012</td> <td>33.959.843</td> <td>21.649.735</td> <td>13.285.461</td> </tr> <tr> <td>Stoklar</td> <td>29.691.097</td> <td>33.102.290</td> <td>5.143.863</td> <td>2.800.873</td> </tr> <tr> <td>Cari Dönem Vergisi ile İlgili Varlıklar</td> <td>8.800.990</td> <td>191.472</td> <td>1.499.282</td> <td>14.096</td> </tr> <tr> <td>Satış Amaçlı Elde Tutulan Varlıklar</td> <td>0</td> <td>0</td> <td>0</td> <td>25.000</td> </tr> <tr> <td><b>DURAN VARLIKLAR</b></td> <td><b>45.165.697</b></td> <td><b>44.185.073</b></td> <td><b>90.262.937</b></td> <td><b>77.183.197</b></td> </tr> <tr> <td>Kullanım Hakkı Varlıkları</td> <td>1.215.292</td> <td>2.525.049</td> <td>3.436.221</td> <td>1.286.343</td> </tr> <tr> <td>Maddi Duran Varlıklar</td> <td>37.112.211</td> <td>36.786.736</td> <td>83.068.137</td> <td>74.584.965</td> </tr> <tr> <td>Maddi Olmayan Duran Varlıklar</td> <td>1.655.042</td> <td>1.875.809</td> <td>666.474</td> <td>695.152</td> </tr> </tbody> </table>	FİNANSAL DURUM TABLOSU (TL)	Özel Bağımsız Denetimden Geçmiş				Konsolide				31.03.2022	31.12.2021	31.12.2020	31.12.2019	<b>Finansal Tablo Türü</b>					<b>Dönem</b>					<b>DÖNEN VARLIKLAR</b>	<b>77.718.821</b>	<b>85.366.120</b>	<b>41.864.434</b>	<b>24.192.295</b>	Nakit ve Nakit Benzerleri	4.560.915	5.770.301	8.421.719	6.869.888	Ticari Alacaklar	28.339.012	33.959.843	21.649.735	13.285.461	Stoklar	29.691.097	33.102.290	5.143.863	2.800.873	Cari Dönem Vergisi ile İlgili Varlıklar	8.800.990	191.472	1.499.282	14.096	Satış Amaçlı Elde Tutulan Varlıklar	0	0	0	25.000	<b>DURAN VARLIKLAR</b>	<b>45.165.697</b>	<b>44.185.073</b>	<b>90.262.937</b>	<b>77.183.197</b>	Kullanım Hakkı Varlıkları	1.215.292	2.525.049	3.436.221	1.286.343	Maddi Duran Varlıklar	37.112.211	36.786.736	83.068.137	74.584.965	Maddi Olmayan Duran Varlıklar	1.655.042	1.875.809	666.474	695.152
FİNANSAL DURUM TABLOSU (TL)	Özel Bağımsız Denetimden Geçmiş																																																																										
	Konsolide																																																																										
	31.03.2022	31.12.2021	31.12.2020	31.12.2019																																																																							
<b>Finansal Tablo Türü</b>																																																																											
<b>Dönem</b>																																																																											
<b>DÖNEN VARLIKLAR</b>	<b>77.718.821</b>	<b>85.366.120</b>	<b>41.864.434</b>	<b>24.192.295</b>																																																																							
Nakit ve Nakit Benzerleri	4.560.915	5.770.301	8.421.719	6.869.888																																																																							
Ticari Alacaklar	28.339.012	33.959.843	21.649.735	13.285.461																																																																							
Stoklar	29.691.097	33.102.290	5.143.863	2.800.873																																																																							
Cari Dönem Vergisi ile İlgili Varlıklar	8.800.990	191.472	1.499.282	14.096																																																																							
Satış Amaçlı Elde Tutulan Varlıklar	0	0	0	25.000																																																																							
<b>DURAN VARLIKLAR</b>	<b>45.165.697</b>	<b>44.185.073</b>	<b>90.262.937</b>	<b>77.183.197</b>																																																																							
Kullanım Hakkı Varlıkları	1.215.292	2.525.049	3.436.221	1.286.343																																																																							
Maddi Duran Varlıklar	37.112.211	36.786.736	83.068.137	74.584.965																																																																							
Maddi Olmayan Duran Varlıklar	1.655.042	1.875.809	666.474	695.152																																																																							



<b>TOPLAM VARLIKLAR</b>	<b>122.884.518</b>	<b>129.551.193</b>	<b>132.127.371</b>	<b>101.375.492</b>
<b>KISA VADELİ YÜKÜMLÜLÜKLER</b>	<b>40.127.325</b>	<b>44.070.181</b>	<b>35.985.702</b>	<b>24.319.521</b>
Kısa Vadeli Borçlanmalar	294.516	851.956	1.068.637	1.360.053
Uzun Vadeli Borçlanmaların Kısa Vadeli Kısımları	6.894.048	7.625.544	13.363.512	11.715.104
Kısa Vadeli Operasyonel Kiralama İşlemlerinden Borçlar	1.537.675	1.241.943	888.568	277.912
Ticari Borçlar	12.294.833	11.314.591	6.785.003	5.767.902
Dönem Karı Vergi Yükümlülüğü	9.143.584	8.800.990	5.455.597	504.895
<b>UZUN VADELİ YÜKÜMLÜLÜKLER</b>	<b>4.041.046</b>	<b>6.683.632</b>	<b>20.124.656</b>	<b>19.886.619</b>
Uzun Vadeli Borçlanmalar	938.387	2.582.031	10.505.149	11.365.010
Uzun Vadeli Operasyonel Kiralama İşlemlerinden Borçlar	1.855.758	2.015.508	2.777.309	1.085.816
<b>ÖZKAYNAKLAR</b>	<b>78.716.147</b>	<b>78.797.380</b>	<b>76.017.013</b>	<b>57.169.352</b>
<b>Ana Ortaklığa Ait Özkaynaklar</b>	<b>78.716.147</b>	<b>78.797.380</b>	<b>74.264.453</b>	<b>55.469.680</b>
Ödenmiş Sermaye	19.900.000	19.900.000	940.000	940.000
Ortak Kontrole Tabi İşletme Birleşmeleri	-20.810.112	-20.810.112	3.540.000	3.540.000
Kar veya Zararda Yeniden Sınıflandırılmayacak Birikmiş Diğer Kapsamlı Gelirler veya Giderler	1.108.805	1.195.957	45.374.623	45.292.677
Kardan Ayrılan Kısıtlanmış Yedekler	564.530	564.530	405.720	405.720
Geçmiş Yıl Karları/(Zararları)	77.947.005	6.214.078	5.291.283	3.341.827
Net Dönem Karı	5.919	71.732.927	18.712.827	1.949.456
<b>Kontrol Gücü Olmayan Paylar</b>	<b>0</b>	<b>0</b>	<b>1.752.560</b>	<b>1.699.672</b>
<b>TOPLAM KAYNAKLAR</b>	<b>122.884.518</b>	<b>129.551.193</b>	<b>132.127.371</b>	<b>101.375.492</b>

Şirketin aktif büyüklüğü, 2019 yılındaki 101,4 milyon TL'den 2020 yılında nakit ve nakit benzerleri, ticari alacaklar, stoklar, diğer dönen varlıklar ve maddi duran varlıklardaki artışa bağlı olarak 2019 yılına göre %30,3 artışla 132,1 milyon TL'ye yükselmiş olup, 2021 yılında ise ticari alacaklar ve stoklardaki artışa karşılık maddi duran varlıklardaki çıkış kapsamındaki düşüşe bağlı olarak 2020 yılına göre %1,9 oranında sınırlı düşüşle 129,6 milyon TL'ye gerilemiştir. Şirketin aktif büyüklüğü 31.03.2022 döneminde de ticari alacaklar, stoklar ve peşin ödenmiş giderlerdeki düşüşe bağlı olarak 2021 yıl sonuna göre %5,1 oranında düşüşle 122,9 milyon TL'ye gerilemiştir.

Şirketin dönen varlıkları 2019 yılındaki 24,2 milyon TL'den 2020 yılında nakit ve nakit benzerleri, ticari alacaklar, stoklar ve diğer dönen varlıklardaki artışla bağlı olarak 2019 yılına göre %73,0 artışla 41,9 milyon TL'ye, 2021 yılında da ticari alacaklar ve stoklar ile birlikte peşin ödenmiş giderler ve diğer dönen varlıklardaki artışa bağlı olarak 2020 yılına göre %103,9 artışla 85,4 milyon TL'ye yükselmiştir. Şirketin dönen varlıkları 31.03.2022 döneminde ise ticari alacaklar, stoklar ve peşin ödenmiş giderlerdeki düşüşe bağlı olarak 2021 yıl sonuna göre %9,0 düşüşle 77,7 milyon TL'ye gerilemiştir. 31.03.2022 dönemi itibarıyla Şirketin dönen varlıkları toplam aktiflerinin %63,2'sini oluşturmaktadır.

Şirketin duran varlıkları 2019 yılındaki 77,2 milyon TL'den 2020 yılında maddi duran varlıklardaki artışa bağlı olarak 2019 yılına göre %16,9 artışla 90,3 milyon TL'ye yükselmiş olup, 2021 yılında ise maddi duran varlıklardaki çıkış kaynaklı 2020 yılına göre %51,0 düşüşle 44,2 milyon TL'ye gerilemiştir. 31.03.2022 döneminde ise maddi duran varlıklar, peşin

ödenmiş giderler ve ertelenmiş vergi varlıklarındaki artışa bağlı olarak 2021 yıl sonuna göre %2,2 artışla 45,2 milyon TL'ye yükselmiştir. 31.03.2022 döneminde duran varlıkların toplam varlıklar içindeki payı %36,8 olarak gerçekleşmiştir.

Şirketin kısa vadeli yükümlülükleri, 2019 yılında 24,3 milyon TL iken 2020 yılında dönem karı vergi yükümlülüğündeki artış başta olmak üzere finansal borçlar ile ticari ve diğer borçlardaki artışa bağlı olarak 2019 yılına göre %48,0 artışla 36,0 milyon TL'ye yükselmiş olup, 2021 yılında da ticari borçlar, ertelenmiş gelirler ve dönem karı vergi yükümlülüğündeki artışa bağlı olarak 2020 yılına göre %22,5 artışla 44,1 milyon TL'ye yükselmiştir. Şirketin kısa vadeli yükümlülükleri 31.03.2022 döneminde ise finansal borçlar, çalışanlara sağlanan faydalar kapsamında borçlar, ertelenmiş gelirler ve diğer kısa vadeli yükümlülüklerdeki düşüş kapsamında 2021 yıl sonuna göre %8,9 düşüşle 40,1 milyon TL'ye gerilemiştir. 31.03.2022 döneminde kısa vadeli yükümlülüklerin toplam kaynaklar içindeki payı %32,7 olarak gerçekleşmiştir.

Şirketin uzun vadeli yükümlülükleri 2019 yılında 19,9 milyon TL iken 2020 yılında finansal borçlar ve ertelenmiş vergi yükümlülüklerindeki artışa bağlı olarak 2019 yılına göre %1,2 oranında sınırlı artışla 20,1 milyon TL'ye yükselmiş olup, 2021 yılında 2020 yılına göre %66,8 düşüşle 6,7 milyon TL'ye, 31.03.2022 döneminde de 2021 yıl sonuna göre %39,5 düşüşle 4,0 milyon TL'ye gerilemiştir. 2021 yılı ve 31.03.2022 dönemindeki düşüşler finansal borçlar ve ertelenmiş vergi yükümlülüklerindeki düşüşe bağlı olarak görülmüştür. 31.03.2022 döneminde uzun vadeli yükümlülüklerin toplam kaynaklar içindeki payı %3,3 olarak gerçekleşmiştir.

2019 yılında 24,4 milyon TL olan finansal borçlar, 2020 yılında 2019 yılına göre %2,0 artışla 24,9 milyon TL'ye yükselmiş olup, 2021 yılında 2020 yılına göre %55,7 düşüşle 11,1 milyon TL'ye, 31.03.2022 döneminde de 2021 yıl sonuna göre %26,5 düşüşle 8,1 milyon TL'ye gerilemiştir. 2020 yılında kullanılan yeni uzun vadeli taksitli kredi sebebiyle finansal borçluluk artış göstermiş olup, izleyen dönemlerde ise yapılan kredi ödemeleri ve işletme sermayesi ihtiyacının öz kaynaklarla finanse edilmesi kapsamında finansal borçlulukta düşüş görülmüştür.

Şirketin 2019 yılında 55,5 milyon TL olan ana ortaklığa ait özkaynakları, 2020 yılında 2019 yılına göre %33,9 artışla 74,3 milyon TL'ye, 2021 yılında 2020 yılına göre %6,1 artışla 78,8 milyon TL'ye yükselmiş olup, özkaynaklardaki artışta oluşan dönem karlılığı etkili olmuştur. Ana ortaklığa ait özkaynaklar, 31.03.2022 döneminde de 2021 yıl sonuna göre %0,1 oranında sınırlı düşüşle 78,7 milyon TL'ye gerilemiştir.

KAR veya ZARAR TABLOSU (TL)	Özel Bağımsız Denetimden Geçmiş				
	Konsolide				
Finansal Tablo Türü					
Dönem	31.03.2022	31.03.2021	31.12.2021	31.12.2020	31.12.2019
Hasılat	43.812.207	16.944.289	127.988.678	101.300.904	47.805.239
Satışların Maliyeti (-)	-36.965.808	-18.359.511	-39.645.318	-63.022.006	-33.622.947
Brüt Kar	6.846.399	-1.415.222	88.343.360	38.278.898	14.182.292
Faaliyet Karı	-1.241.201	-6.017.498	71.557.788	27.481.082	7.622.192

Finansal Gelir/(Gider) Öncesi Faaliyet Karı	-1.241.201	-4.395.485	82.747.567	28.001.105	7.638.601
Vergi Öncesi Kar	-1.341.002	-5.182.840	80.414.138	23.886.250	2.603.038
Vergi Gideri	1.346.921	1.641.330	-8.681.211	-5.120.535	-671.827
Dönem Karı	5.919	-3.541.510	71.732.927	18.765.715	1.931.211
Dönem Karının Dağılımı					
<b>Kontrol Gücü Olmayan Paylar</b>	<b>0</b>	<b>8.935</b>	<b>0</b>	<b>-52.888</b>	<b>18.245</b>
<b>Dönem Karı</b>	<b>5.919</b>	<b>-3.532.575</b>	<b>71.732.927</b>	<b>18.712.827</b>	<b>1.949.456</b>

Şirketin faaliyetleri temel olarak kemoterapi ilaç hazırlama ve uygulama seti satışlarından oluşmakta olup, ayrıca 2020 yılı itibarıyla başlanan test kiti satışları da hasılat içerisinde önemli bir yer edinmiştir. Şirketin hasılatı 2019 yılındaki 47,8 milyon TL'den 2020 yılında test kiti satışlarına başlanmasının da etkisiyle 2019 yılına göre %111,9 artışla 101,3 milyon TL'ye, 2021 yılında da temel olarak test kiti satışlarındaki artış çerçevesinde 2020 yılına göre %26,3 artışla 128,0 milyon TL'ye yükselmiş olup, 31.03.2022 dönemi itibarıyla da bir önceki yılın aynı dönemine göre %158,6 artışla 43,8 milyon TL'ye yükselmiştir. Covid-19 Pandemisiyle beraber, hızlı test kiti satışlarına başlanmasıyla birlikte, ihracatın artması ve ana faaliyet konusu olan kemoterapi ilaç hazırlama seti faaliyetlerindeki iş hacminin de artışıyla, hasılatın yıllar içerisinde arttığı görülmektedir.

B.8 Seçilmiş önemli proforma finansal bilgiler

Yoktur.

B.9 Kar tahmini ve beklentileri

Yoktur.

B.10 İzahnamede yer alan finansal tablolara ilişkin denetim raporlarındaki olumlu görüş dışındaki hususların içeriği

Yoktur.

B.11 İhraççının işletme sermayesinin mevcut yükümlülüklerini karşılayamaması

İhraççının işletme sermayesi bu izahnamenin imza tarihini müteakip en az 12 ay içinde ortaya çıkacak ihtiyaçlar için yeterlidir. 31.03.2022 dönemi itibarıyla dönen varlıkları toplamı 77.718.821 TL, kısa vadeli yükümlülükleri toplamı 40.127.325 TL olup, net işletme sermayesi 37.591.496 TL'dir (31.12.2021: 41.295.939 TL, 31.12.2020: 5.878.732 TL, 31.12.2019: -127.226 (işletme sermayesi açığı)).

Finansal Kalemler (TL)	31.03.2022	31.12.2021	31.12.2020	31.12.2019
Dönen Varlıklar	77.718.821	85.366.120	41.864.434	24.192.295
Kısa Vadeli Yükümlülükler	40.127.325	44.070.181	35.985.702	24.319.521
<b>Net İşletme Sermayesi</b>	<b>37.591.496</b>	<b>41.295.939</b>	<b>5.878.732</b>	<b>-127.226</b>

Şirketin özkaynaklarını güçlendirmek amacıyla yapılacak sermaye artırımını kapsamında elde edilecek kaynağın, Şirketin 30.05.2022 tarih ve 2022/16 sayılı yönetim kurulu kararı ile;



	<p>- %50'sinin işletme sermayesi ihtiyacının finanse edilmesinde kullanılmasına karar verilmiştir.</p> <p><b>İşletme Sermayesi İhtiyacının Finanse Edilmesi</b>  Şirket, büyüme stratejisine paralel olarak, yurt içinde ve yurt dışındaki hastanelerde yeni projelere başlayabilmeyi amaçlamakta, bu kapsamda işletme sermayesine gerek duyulmakta olup, bu hususa ek olarak Şirketin üretim faaliyetleri için gerekli olan hammaddelerin bir kısmının yurt dışından ithal edilmesi sebebiyle, kur artışlarının minimize edilmesi amaçlarıyla Şirket, halka arzdan elde edeceği gelirin %50'sine karşılık gelen tutarı işletme sermayesi olarak kullanmayı planlamaktadır. Böylece, Şirket karlılığının ve istikrarlı büyümenin sağlanması öngörülmektedir.</p>
--	--

### C—SERMAYE PİYASASI ARACI

C.1	<b>İhraç edilecek ve/veya borsada işlem görecektir sermaye piyasası aracının menkul kıymet tanımlama numarası (ISIN) dahil tür ve gruplarına ilişkin bilgi</b>	Halka arz edilecek payların nominal değerleri toplamı 4.700.000 TL olup, 3.000.000 TL'lik kısmı İhraççının sermayesinin mevcut ortakların yeni pay alma haklarının tamamen kısıtlanması suretiyle 19.900.000 TL'den 22.900.000 TL'ye artırılabilecek, kalan 1.700.000 TL nominal değerli kısım ise İhraççının mevcut ortaklarından Erol Çelik tarafından ortak satışı yoluyla halka arz edilecektir.
C.2	<b>Sermaye piyasası aracının ihraç edileceği para birimi</b>	Paylar Türk Lirası cinsinden satışa sunulacaktır.
C.3	<b>İhraç edilmiş ve bedelleri tamamen ödenmiş pay sayısı ile varsa bedeli tam ödenmemiş pay sayısı Her bir payın nominal değeri</b>	Ortaklığımızın mevcut çıkarılmış sermayesi 19.900.000 TL'dir. Payların tamamının bedeli ödenmiştir.  Her bir payın nominal değeri 1,00 TL'dir.
C.4	<b>Sermaye piyasası aracının sağladığı haklar hakkında bilgi</b>	İhraç edilecek paylar, ilgili mevzuat uyarınca pay sahiplerine; "Kardan Pay Alma, Ortaklıktan Ayrılma, Ortaklıktan Çıkarma ve Satma, Tasfiyeden Pay Alma, Bedelsiz Pay Edinme, Yeni Pay Alma, Genel Kurula Davet ve Katılma, Genel Kurulda Müzakerelere Katılma, Oy, Bilgi Alma ve İnceleme, İptal Davası Açma, Azınlık, Özel Denetim İsteme" haklarını sağlamaktadır.
C.5	<b>Sermaye piyasası aracının devir ve tedavülünü kısıtlayıcı hususlar hakkında bilgi</b>	Halka arz edilecek ve Borsa İstanbul'da işlem görecektir paylar üzerinde payların devir ve tedavülünü kısıtlayıcı herhangi bir husus bulunmamaktadır.
C.6	<b>Halka arz edilen sermaye piyasası araçlarının borsada işlem görmesi için başvuru yapıp yapılmadığı veya yapıp yapılmayacağı hususu ile işlem görülecek pazara ilişkin bilgi</b>	Halka arz sonrasında payların BİST Ana Pazar'da işlem görmesi için Borsa'ya başvuru yapılmış olup, Borsa İstanbul'un görüşü işbu İzahname'nin "I- Borsa Görüşü" kısmında yer almaktadır.
C.7	<b>Kar dağıtım politikası hakkında bilgi</b>	Kar payı oranı, hesaplama yöntemi ve ödemelere ilişkin prosedürlerde Sermaye Piyasası Mevzuatı ile T.C. Kanunları ve Şirket ana sözleşmesine uyulur. Şirketin kar dağıtım esasları, ana sözleşmesinin "Karın Tespiti ve Dağıtım" başlıklı 13. maddesinde



	<p>düzenlenmiştir. Kar dağıtım politikası ise İhraççının internet sitesinde (<a href="http://www.oncosem.com">www.oncosem.com</a>) yer almaktadır.</p> <p>Şirketin kar dağıtım politikasına göre;</p> <p>İlke olarak, ilgili düzenlemeler ve finansal imkânlar elverdiği sürece, piyasa beklentileri, uzun vadeli stratejimiz, Şirket, iştirak ve bağlı ortaklıklarının sermaye gereksinimleri, yatırım ve finansman politikaları, ilgili mevzuatta gerçekleşen değişimler ve gelişmeler, borçluluk, kârlılık ve nakit durumu ve ulusal ve küresel ekonomik şartlar da dahil olmak ve bunlarla sınırlı olmamak üzere birtakım unsurlar dikkate alınarak kâr dağıtımına karar verilir. Bu çerçevede Şirket, yürürlükte olan mevzuat çerçevesinde dağıtımına konu edilebilecek net kârın en az %50'sini nakit kâr payı olarak dağıtmayı hedeflemektedir. Kâr payı, nakit veya kârın sermayeye eklenmesi suretiyle bedelsiz olarak ortaklara dağıtılabileceği gibi, belli oranda nakit belli oranda bedelsiz pay olarak da dağıtılabilir.</p>
--	--

#### D—RİSKLER

D.1	<p><b>İhraççıya, faaliyetlerine ve içinde bulunduğu sektöre ilişkin önemli risk faktörleri hakkında bilgi</b></p>	<p><b>D.1.1 İhraççıya ve faaliyetlerine ilişkin riskler hakkındaki temel bilgiler</b></p> <ul style="list-style-type: none"> <li>• Şirket ve bağlı ortaklığı, rekabetin yüksek olduğu bir alanda faaliyet göstermektedir.</li> <li>• Şirketin ürünleri, müşterilerin ihtiyaçlarını karşılamayabilir, bunun sonucunda Şirketin faaliyetleri olumsuz etkilenebilir.</li> <li>• Şirketin, kendi bünyesinde yürütmekte olduğu AR-GE faaliyetleri başarılı olmayabilir ya da rakiplerinin çalışmaları neticesinde pazar kaybı yaşayabilir.</li> <li>• Şirket ve bağlı ortaklığı, satışlarının önemli bir kısmını devlet ve üniversite hastanelerine yapmakta olup, bu satışlar ihale usulü gerçekleştirilmektedir. Şirket ve bağlı ortaklığının faaliyetleri ve karlılığı bu ihaleleri alamaması ya da teklif süreçlerinde hata ve/veya uzama olması gibi durumlardan olumsuz etkilenebilir.</li> <li>• Şirket ve bağlı ortaklığı, satışlarını özel, devlet ve üniversite hastanelerine yapmaktadır. Kamu ödeme dengesinde sorunlar yaşanması ve/veya özel sektör müşterilerinin ödeme gücüne girmesi Şirket ve bağlı ortaklığının net işletme sermayesi yönetimini ve faaliyetlerini olumsuz etkileyebilir.</li> <li>• Kemoterapi ilaç uygulama ve hazırlama sistemlerinin SGK Sağlık Uygulama Tebliğine göre (SUT) geri ödeme listesinden çıkarılması durumunda Şirketin ürün ve hizmetlerine talep düşebilir, Şirketin faaliyetleri olumsuz etkilenebilir.</li> <li>• Şirket üretimde hammadde tedarikinde ya da satışlarında problemler yaşayabilir, bu durum Şirketin faaliyetlerini aksatabilir ve karlılığını düşürebilir.</li> <li>• Tıbbi cihaz sektöründeki uyulması gereken standartlar sebebiyle tedarikçi sayısının az olması ve değişiklik yapmanın maliyetli olması hususu Şirketin faaliyetleri olumsuz etkilenebilir.</li> <li>• Şirketin bankalardan kredisi bulunmakta olup, bankalar bu kredileri erken çağırabilir.</li> <li>• Şirket ve bağlı ortaklığının çalışanları, tedarikçileri, yüklenicileri veya diğer üçüncü kişiler; Şirket ve bağlı ortaklığının itibarını zedeleyici davranışlarda bulunabilir.</li> </ul>
-----	---	--

- Şirket ve bağlı ortaklığı, düzenlenmiş ve sıkı kontrol altında olan bir sektörde faaliyet göstermekte olup, Türkiye'deki ve yurt dışındaki sağlık hizmeti mevzuatlarında meydana gelebilecek değişiklikler Şirket ve bağlı ortaklığı faaliyetlerini olumsuz etkileyebilir.
  - Şirket, faaliyetleri için gerekli izin ve ruhsatları muhafaza edemeyebilir, kaybedebilir ve edinemeyebilir.
  - Şirketin ürünlerinde sorunlar çıkabilir, kalite belgelerini yenileyemeyebilir, Şirketin faaliyetleri bu durumdan olumsuz etkilenebilir.
  - Üretim tesislerinde ve depolarda meydana gelebilecek kazalar (yangın vb.) ile üretim ekipmanlarında meydana gelebilecek arızalar, ekipman yedek parça temininde gecikmeler, İhraççının faaliyetlerini aksamasına ve karlılığının düşmesine sebep olabilir.
  - Meydana gelebilecek doğal afetler Şirket ve bağlı ortaklığının faaliyetlerini ve itibarını olumsuz etkileyebilir.
  - İhraççı faaliyetlerinin sürdürülebilmesi için nitelikli personele ihtiyaç duymakta olup, mevcut personellerin muhafaza edilememesi ya da yeni nitelikli personel istihdam edilememesi durumunda Şirketin faaliyetleri olumsuz etkilenebilir.
  - Bilgi teknolojileri ve bilgi yönetim sistemleri kaynaklı arızalar meydana gelebilir, bu durum faaliyetleri olumsuz etkileyebilir.
  - Üretim faaliyetlerinin yapıldığı tesisin mülkiyetinin Şirkete ait olmaması sebebiyle faaliyetler olumsuz etkilenebilir.
  - Şirketin kendi markasıyla sahip olduğu patent ve lisansların yarattığı avantajlar kaybolabilir, Şirketin karlılığı bu durumdan olumsuz etkilenebilir.
  - Şirket ve bağlı ortaklığı, faaliyetleri ile ilgili çeşitli davalara taraf olabilir.
  - İhraççı ve bağlı ortaklığının rekabetçi konumunu koruması ve ileriye dönük beklentilerinin gerçekleşmesi büyük ölçüde üst düzey yönetiminin devamlılığına bağlıdır.
  - İhraççının faydalandığı teşvikler sona erebilir, bu durum Şirketin faaliyetlerini olumsuz etkilenebilir.
  - Vergiler, vergi oranları ve mevzuatındaki olası değişiklikler Şirket ve bağlı ortaklığının faaliyetlerini olumsuz etkileyebilir.
  - Rusya Ukrayna Savaşı'nın uzaması ya da sonucunda doğabilecek değişiklikler neticesinde Şirket olumsuz etkilenebilir.
  - Şirket gelecekteki karlılığı konusunda herhangi bir garanti verememektedir.
  - Şirket Covid-19 Pandemisi sonrasında ciro kaybı yaşayabilir.
  - Şirketin karşılaştığı tüm riskler sigortalanamayabilir.
  - Şirket, müşterileri ve personeli hakkında saklaması gerek bilgileri muhafaza edemeyebilir.
- D.1.2. İhraççının içinde bulunduğu sektöre ilişkin riskler**
- Dünyada ve Türkiye'de yaşanabilecek krizler ve belirsizlikler Şirketin faaliyet gösterdiği sektörü olumsuz etkileyebilir.
  - Dünyada Covid-19 pandemisinin etkileri azalma eğilimi gösterse de Çin ya da başka ülkeler tarafından uygulanabilecek karantinalar tedarik zincirini dolayısıyla şirketlerin faaliyetlerini olumsuz etkileyebilir.
  - Tıbbi cihaz imalatı sektöründe ithal hammaddelerin/mamullerin kullanılması sebebiyle Şirketler döviz kurlarındaki oynaklıktan olumsuz etkilenebilir.

- Tıbbi cihaz sektörü sıkı kontrol edilen ve düzenlenmiş bir sektör olup, ürünlerin sahip olması gereken kalite standartları ve sertifikasyonları mevcuttur. Bu standartlarda ya da ilgili kanun, yönetmeliklerde değişikliklerin olması Şirketleri olumsuz etkileyebilir.
- Tıbbi cihaz imalatı sektöründe kamu ve üniversite hastanelerine yapılan satışlar önemli bir paya sahiptir.
- Tıbbi cihaz sektörü sıkı kontrol edilen ve düzenlenmiş bir sektör olup üretilen, ithal ya da ihraç edilen ürünlerin belirli standartları taşıması zorunludur. Bu sıkı kontrol ve yüksek standartların sonucu olarak şirketlerin tedarik ve satış süreçleri olumsuz etkilenebilir.
- Tıbbi cihaz imalatı sektörü içerisinde ve özellikle kanser hastalığının tedavi alanında Şirketler yoğun bir rekabet halindedir.
- Sektöre sağlanan teşvik ve desteklerde yaşanacak değişiklikler, şirketleri olumsuz etkileyebilir.
- Meydana gelebilecek doğal afetler sektörde faaliyet gösteren şirketlerin faaliyetlerini ve itibarını olumsuz etkileyebilir.

#### D.1.3. Diğer Riskler

##### Sermaye Riski

Şirketin 2019 yılında 24,4 milyon TL olan finansal borçlar, 2020 yılında 2019 yılına göre %2,0 artışla 24,9 milyon TL'ye yükselmiş olup, 2021 yılında 2020 yılına göre %55,7 düşüşle 11,1 milyon TL'ye, 31.03.2022 döneminde de 2021 yıl sonuna göre %26,5 düşüşle 8,1 milyon TL'ye gerilemiştir. 2020 yılında kullanılan yeni uzun vadeli taksitli kredi sebebiyle finansal borçluluk artış göstermiş olup, izleyen dönemlerde ise yapılan kredi ödemeleri ve işletme sermayesi ihtiyacının öz kaynaklarla finanse edilmesi kapsamında finansal borçlulukta düşüş görülmüştür. Şirketin 2019 yılında 17,6 milyon TL olan net borcu, 2020 yılında 2019 yılına göre %6,0 düşüşle 16,5 milyon TL'ye, 2021 yılında 2019 yılına göre %68,0 düşüşle 5,3 milyon TL'ye, 31.03.2022 döneminde de 2021 yılına göre %32,6 düşüşle 3,6 milyon TL'ye gerilemiştir. Şirketin 2019 yılında 55,5 milyon TL olan ana ortaklığa ait özkaynakları, 2020 yılında 2019 yılına göre %33,9 artışla 74,3 milyon TL'ye, 2021 yılında 2020 yılına göre %6,1 artışla 78,8 milyon TL'ye yükselmiş olup, özkaynaklardaki artışta oluşan dönem karlılığı etkili olmuştur. Ana ortaklığa ait özkaynaklar, 31.03.2022 döneminde de 2021 yıl sonuna göre %0,1 oranında sınırlı düşüşle 78,7 milyon TL'ye gerilemiştir.

Bu kapsamda, Şirketin 2019 yılında %60 olan Net Borç/Kullanılan Sermaye Oranı, 2020 yılında %35'e 2021 yılında %6'ya, 31.03.2022 döneminde de %4'e gerilemiştir.

Şirketin 31.03.2022 dönemi itibarıyla, 3,6 milyon TL olan toplam finansal borçluluğuna karşılık 78,7 milyon TL tutarındaki özkaynakları sebebiyle, yükümlülüklerini karşılayamama riski bulunmamaktadır. İhraççının yükümlülüklerini zamanında gerektiği gibi karşılayamaması durumunda zararlarla karşılaşabilecektir.

##### Kredi Riski

Finansal aracın taraflarından birinin sözleşmeye bağlı yükümlülüğünü yerine getirememesi nedeniyle Ortaklığın finansal bir kayba uğraması riskidir. Şirketin kredi riski esas olarak ilişkili olmayan taraflardan ticari, ilişkili ve ilişkili olmayan taraflardan diğer alacakları, bankalardaki mevduatları ve kasasında bulunan tutarlardan kaynaklanmaktadır.



31.03.2022 dönemi itibarıyla ilişkili taraflardan 0 TL (31.12.2021:0 TL, 31.12.2020: 762.692 TL, 31.12.2019: 0 TL), ilişkili olmayan taraflardan 28.339.012 TL (31.12.2021: 33.959.843 TL, 31.12.2020: 20.887.043 TL, 31.12.2019: 13.285.461 TL) ticari alacağı, 28.320 TL (31.12.2021:0 TL, 31.12.2020: 274.496 TL, 31.12.2019: 0 TL), ilişkili olmayan taraflardan 99.214 TL (31.12.2021: 96.977 TL, 31.12.2020: 91.713 TL, 31.12.2019: 123.173 TL) diğer alacağı, bankalarda 4.327.366 TL (31.12.2021: 5.579.160 TL, 31.12.2020: 8.275.551 TL, 31.12.2019: 6.524.311 TL) mevduatı ve kasasında da 233.549 TL (31.12.2021: 191.141 TL, 31.12.2020: 149.168 TL, 31.12.2019: 345.311 TL) bulunmaktadır.

Şirketin 31.03.2022 dönemi itibarıyla değer düşüklüğüne uğrayan vadesi geçmiş ve tamamı için karşılık ayrılmış ilişkili olmayan taraflardan 519.777 TL (31.12.2021: 316.220 TL, 31.12.2020: 316.220 TL, 31.12.2019: 157.194 TL) ticari alacağı bulunmaktadır. İlişkili taraflar için vadesi geçmiş ve karşılık ayrılmış bir alacak bulunmamaktadır.

#### **Likidite Riski**

Likidite riski, Şirketin net fonlama yükümlülüklerini yerine getirmeme ihtimalidir. Piyasalarda meydana gelen bozulmalar veya kredi puanının düşürülmesi gibi fon kaynaklarının azalması sonucunu doğuran olayların meydana gelmesi, likidite riskinin oluşmasına sebebiyet verebilir, Şirketin kredibilitésinin bozulması halinde ihtiyaç halinde fonları sağlayamaması ve kaynak maliyetinin artması durumunda Şirket zararlarla karşılaşabilir.

Şirketin türev niteliğinde olmayan finansal yükümlülüklerinin sözleşme uyarınca veya beklenen nakit çıkışları toplamı 31.03.2022 dönemi itibarıyla 26,3 milyon TL'dir. Bu tutarın 17,2 milyon TL'si 3 aydan kısa vadeli, 6,3 milyon TL'si 3 - 12 ay arası vadeli, 2,8 milyon TL'si ise 1 - 5 yıl vadeli olup, bu tutarın 8,3 milyon TL'si banka kredilerinden, 0,2 milyon TL'si finansal kiralama yükümlülüklerinden, 3,4 milyon TL'si operasyonel kiralama yükümlülüklerinden, 12,6 milyon TL'si ticari borçlardan, 1,8 milyon TL'si ise diğer borçlardan oluşmaktadır.

#### **Piyasa Riski**

İhraççının piyasa riski, yabancı para riski ve faiz oranı riskini kapsamaktadır.

#### **Yabancı Para Riski**

Yabancı para cinsinden işlemler, kur riskinin oluşmasına sebebiyet vermektedir. Şirketin finansal tablo dönemleri itibarıyla kur riski; döviz cinsinden varlık ve yükümlülüklerinin Türk Lirası'na çevriminde kullanılan kur oranlarının değişimi nedeniyle, kur riskine maruz kalmaktadır.

Şirketin 31.03.2022 dönemi itibarıyla net döviz fazlası olması sebebiyle kurlarda düşüş olması halinde finansal tablolara negatif etkisi olacaktır.

#### **Faiz Oranı Riski**

Piyasa faiz oranlarındaki değişimler piyasadaki fiyatların değişmesine yol açıp, dolayısıyla finansal araçların değerlerinde dalgalanmalar oluşturabilir. Söz konusu dalgalanmalar, menkul kıymetlerdeki fiyat değişikliğinden veya bu menkul kıymeti çıkaran tarafa özgü veya tüm piyasayı etkileyen faktörlerden kaynaklanabilir. İhraççının faiz oranlarının değişmesine karşı olan risk açıklığı, değişken faiz oranlı finansal yükümlülüklerine bağlıdır.

Faiz duyarlılık analizine göre; 31.03.2022 tarihinde; diğer değişkenler sabit kaldığında, TL para birimi cinsinden olan faiz 100 baz puan daha düşük olsaydı vergi öncesi kar 80.717 TL (31.12.2021: 107.339 TL, 31.12.2020: 246.742 TL,



31.03.2020: 235.982) daha yüksek, söz konusu faiz 100 baz puan daha yüksek olsaydı vergi öncesi kar 80.717 TL (31.12.2021: 107.339 TL, 31.12.2020: 246.742 TL, 31.03.2020: 235.982) daha düşük olacaktır.

#### **Ana Ortak Riski**

Şirketin ana Erol Çelik olup, ana ortağın şahsıyla ilgili itibarı zedeleyici durumların oluşması halinde, Şirketin yatırımcılarına ve ortaklarına olumsuz yönde yansiyabilir. Bu durum, Şirket karlılığını ve iş hacmini negatif olarak etkileyebilir. Bununla birlikte Şirketin kurumsallaşma anlamında attığı adımlara ve Şirketin ana ortağının Şirkete olan bağlılığına karşılık, ana ortağın sahip olduğu Şirket paylarını satması, dolayısıyla Şirket yönetimi ve faaliyetlerinden çekilmesi halinde, Şirketin faaliyetlerinde aksama yaşanabilir, Şirket faaliyetleri durabilir, iş süreçleri olumsuz etkilenebilir, buna bağlı olarak Şirketin satış ve karlılığı negatif etkilenebilir.

#### **Makroekonomik Riskler**

- Başta gelişmiş ülke merkez bankalarının parasal genişleme ve faiz oranlarına ilişkin politika kararlarının ve geleceğe ilişkin beklentilerinin kurlar ve iktisadi büyüme kanalları aracılığıyla Şirketin faaliyetlerini olumsuz etkilemesi söz konusu olabilir.
- Dünyada ve Türkiye’de yaşanabilecek ekonomik, siyasi ve jeopolitik gelişmeler, rekabet ve yatırım koşulları yoluyla Şirketin faaliyetlerini olumsuz etkileyebilir.
- Şirketin konsolide gelir ve maliyetlerinin global ve yerel makroekonomik koşullardan etkilenmesi nedeniyle, bu koşullarda meydana gelebilecek olumsuz gelişmeler maliyet kalemlerinde de artışa neden olabilir.

#### **Pandemi Riski**

- Dünyada ve Türkiye’de yaşanabilecek salgın hastalıklar ve pandemik gelişmeler, önümüzdeki dönemlerde yaşanabilecek yeni gelişmeler ve devlet politikaları kapsamında getirilecek yeni düzenlemeler Şirketin faaliyetlerine olumsuz yansiyabilir.
- Şirketin personellerinin söz konusu salgın hastalıklara yakalanması durumunda Şirketin faaliyetlerinde aksama ve duraksamalar yaşanabilir.

D.3 Sermaye piyasası aracına ilişkin önemli risk faktörleri hakkında bilgi

#### **İhraç Edilen Paylara İlişkin Riskler:**

- İhraççının payları ilk kez halka açık bir piyasada işlem göreceğinden fiyat ve hacim dalgalanması yaşanabilir.
- İhraççının payları ikincil piyasada işlem görmeye başladıktan sonra, İhraççının ana pay sahipleri Şirket sermayesinin önemli bir bölümüne sahip olmaya devam edeceğinden dolayı ana pay sahiplerinin menfaatleri ikincil piyasada yatırım yapan pay sahiplerinin menfaatleri ile çatışabilir.
- İhraççı, esas sözleşmesi ve sermaye piyasası mevzuatı çerçevesinde gelecekte pay sahiplerine kar payı ödemeyebilir.
- İhraççı ve ana pay sahipleri tarafından ileride yapılacak pay satışları pay fiyatı üzerinde olumsuz etkiye sebep olabilir.
- Türk Lirası’nın değerindeki dalgalanmalar pay fiyatını etkileyebilir.
- Ekonomik konjonktürden kaynaklanan riskler pay fiyatını olumsuz etkileyebilir.
- İhraççının halka açıklık oranı sınırlıdır ve payların likiditesi ve pay fiyatı üzerinde bunun olumsuz etkisi olabilecektir.
- Fiyat tespit raporuna ilişkin varsayımların gerçekleştirilememesi, Şirketin pay fiyatını olumsuz etkileyebilir.

• Halka arz edilecek paylar tüm yatırımcılar için uygun bir yatırım olmayabilir.

### E—HALKA ARZ

E.1 Halka arza ilişkin ihraççının/halka arz edenin elde edeceği net gelir ile katlanacağı tahmini toplam maliyet ve talepte bulunan yatırımcılardan talep edilecek tahmini maliyetler hakkında bilgi

Halka arz fiyatına göre 106.690.000 TL olan halka arz tutarına ilişkin tahmini toplam maliyetin 6.158.893 TL olacağı tahmin edilmekte ve pay başına maliyetin 1,31040 TL olması öngörülmektedir. Şirketin halka arzdan sağlayacağı net nakit girişinin 63.600.000 TL, paylarını halka arz eden ortakların net gelirinin ise 36.931.107 TL olması beklenmektedir.

Tahmini Halka Arz Maliyeti (TL)	Toplam	Şirket	Ortak
SPK Kurul Ücreti	73.895	55.450	18.445
Borsa Kotasyon Ücreti	25.282	16.420	8.862
MKK Üyelik Ücreti	24.045	24.045	0
Aracılık Komisyonu	3.920.858	2.502.675	1.418.183
Reklam / PR Giderleri	500.000	500.000	0
Hukukçu Görüşü	590.000	376.596	213.404
Bağımsız Denetim Gideri	954.620	954.620	0
Rekabet Kurumu	1.200	1.200	0
KAP Hizmet Bedeli	7.088	7.088	0
Diğer	61.907	61.907	0
<b>Toplam Maliyet</b>	<b>6.158.893</b>	<b>4.500.000</b>	<b>1.658.893</b>
<b>Halka Arz Edilecek Pay Adedi</b>	<b>4.700.000</b>	<b>3.000.000</b>	<b>1.700.000</b>
<b>Pay Başına Maliyet</b>	<b>1,31040</b>	<b>1,50000</b>	<b>0,97582</b>
<b>Net Gelir</b>	<b>100.531.106</b>	<b>63.600.000</b>	<b>36.931.107</b>

Halka arza iştirak eden yatırımcılardan ihraç edilen payların bedeli dışında alım taleplerine aracılık eden yetkili kuruluşlar tarafından işlem komisyon bedeli ve BSMV maliyeti yanı sıra hesap açılışı ile para ya da pay transferine dair ücret talep edilebilecektir. İnfö Yatırım'ın işlem komisyon bedeli ve BSMV maliyeti haricinde halka arzda talepte bulunan yatırımcılardan talep edileceği komisyon ve benzeri gider bulunmamaktadır.

E.2a Halka arzın gerekçesi, halka arz gelirlerinin kullanım yerleri ve elde edilecek tahmini net gelir hakkında bilgi

Halka arzın gerekçeleri; Şirketin özkaynaklarının güçlendirilmesi, makine ve ekipman yatırımı, büyüme hedeflerinin devamlılığının sağlanması, sürdürülebilir kurumsal yapının oluşturulması ve raporlama standartlarının geliştirilmesi, şeffaflık ve hesap verilebilirlik düzeyinin yükseltilmesi, Şirketin bilinirliğinin artırılması, rekabet gücünün artırılması, Şirket paylarının likit hale getirilmesi neticesinde kredi verenler nezdinde gerekmesi durumunda daha düşük maliyetle borçlanma imkanına kavuşulması, potansiyel müşteriler, yatırımcılar ve iş ortakları nezdinde mevcut güvenilirliğin ve saygınlığın artırılması, payların borsada işlem görmesi ile piyasa değerinin güncel olarak tutulması, halka arz ile yatırımcı nezdinde olumlu bir algı elde ettikten sonra finansman amaçlı kullanılabilir diğer sermaye piyasaları enstrümanlarının ihracı (tahvil vb.) olarak sayılabilir.

Halka arz eden ortak Erol Çelik'in 1.700.000 adet payın satışından elde edeceği toplamda 38.590.000 TL gelirden 1.658.893 TL olan halka arz maliyetinin çıkarılması ile 36.931.107 TL tutarında net gelir elde etmesi beklenmekte olup, söz konusu gelir Erol Çelik'in tasarrufunda olacaktır. Şirketin sermaye artırımı yoluyla ihraç edeceği 3.000.000 TL nominal değerli payların satışından elde edeceği 38.100.000 TL'lik gelirden 4.500.000 TL'lik halka arz maliyetleri sonucunda elde edeceği net 63.600.000 TL tutarındaki kaynak Şirketin 30.05.2022 tarih ve 2022/16

		<p>sayılı yönetim kurulu kararı ile kabul edilen fonun kullanım yerlerine ilişkin rapor çerçevesinde kullanılacak olup, söz konusu rapor işbu izahnamenin ekinde (Ek/4) yer almaktadır.</p> <p>Şirketin özkaynaklarını güçlendirmek amacıyla yapılacak sermaye artırımının kapsamında elde edilecek kaynağın;</p> <ul style="list-style-type: none"> <li>- %50'sinin işletme sermayesi ihtiyacının finanse edilmesinde kullanılmasına,</li> <li>- %25'inin planlanan üretim fabrikası yatırımı kapsamında kullanılmasına,</li> <li>- %25'inin üretim kapasitesinin artırılmasına yönelik yapılacak makine ve ekipman yatırımları kapsamında kullanılmasına,</li> <li>- İhtiyaç duyulması halinde yukarıda ifade edilen fon kullanım kalemleri arasında geçiş yapılabilmesine karar verilmiştir.</li> </ul>
E.3	<p><b>Halka arza ilişkin bilgiler ve koşulları</b></p>	<p>Halka arzın başlayabilmesi için, SPK onayı ile birlikte payların Borsa'da işlem görebilmesi için Borsa'nın uygun görüşünün alınması gerekmektedir. Halka arz edilecek payların nominal değeri 4.700.000 TL olup, halka arz sonrası çıkarılmış sermayeye oranı %20,52 olacaktır. İhraç edilecek payların 3.000.000 TL nominal değerli kısmı sermaye artırımını yoluyla, 1.700.000 TL nominal değerli kısmı ise ortak satışı yoluyla halka arz edilecektir.</p> <p>1,00 TL nominal değerli payların satış fiyatı 22,70 TL'dir.</p> <p>Halka arz edilecek paylar için 2 (iki) iş günü boyunca talep toplanacaktır. Bu sürenin başlangıç ve bitiş tarihleri KAP'ta ilan edilecek tasarruf sahiplerine satış duyurusunda belirtilecektir.</p> <p>Sermaye artırımını ve ortak satışı yoluyla Şirket paylarının halka arzında satış, İno Yatırım Menkul Değerler A.Ş. tarafından "Sabit Fiyatla Talep Toplama" ve "En İyi Gayret Aracılığı" yöntemiyle gerçekleştirilecektir. Şirket paylarının halka arzında talepte bulunacak yatırımcılar, Yurt İçi Bireysel Yatırımcılar, Yurt İçi Kurumsal Yatırımcılar ve Yurt Dışı Kurumsal Yatırımcılardır.</p> <p>Tüm yatırımcılardan talepler, halka arzda yetkili kuruluş olan İno Yatırım Menkul Değerler A.Ş. vasıtasıyla toplanacaktır.</p> <p>Halka arz edilecek 4.700.000 TL nominal değerli payların;</p> <ul style="list-style-type: none"> <li>- 1.175.000 TL nominal değerdeki (%25) kısmı Yurt İçi Bireysel Yatırımcılar'a</li> <li>- 2.585.000 TL nominal değerdeki (%55) kısmı Yurt İçi Kurumsal Yatırımcılar'a</li> <li>- 940.000 TL nominal değerdeki (%20) kısmı Yurt Dışı Kurumsal Yatırımcılara'a gerçekleştirilecek satışlar için tahsis edilmesine karar verilmiştir.</li> </ul> <p>İhraç edilecek paylar kaydileştirme esasları çerçevesinde MKK tarafından hak sahipleri bazında kayden izlenecek olup, payların fiziki teslimi yapılmayacaktır. Kaydi paylar azami 2 iş günü içerisinde teslim edilecektir. Halka arz sonuçları, Kurul'un sermaye piyasası araçlarının satışına ilişkin düzenlemelerinde yer alan esaslar çerçevesinde dağıtım listesinin kesinleştiği günü takip eden iki iş günü içerisinde Kurul'un özel durumların kamuya açıklanmasına ilişkin düzenlemeleri uyarınca kamuya duyurulur. SPKn'nun 8'inci maddesi uyarınca, izahname ile kamuya açıklanan bilgilerde, satışa başlamadan önce veya satış süresi içinde yatırımcıların</p>



		yatırım kararını etkileyebilecek değişiklik veya yeni hususların ortaya çıkması hâlinde durum ihraççı veya halka arz eden tarafından en uygun haberleşme vasıtasıyla derhal Kurula bildirilir. Değişiklik gerektiren veya yeni hususların ortaya çıkması hâlinde, satış süreci durdurulabilir. Değiştirilecek veya yeni eklenecek hususlar bildirim tarihinden itibaren yedi iş günü içinde Sermaye Piyasası Kanunu'nda yer alan esaslar çerçevesinde Kurulca onaylanır ve izahnamenin değişen veya yeni eklenen hususlara ilişkin kısmı yayımlanır. Değişiklik veya yeni hususların yayımlanmasından önce pay satın almak için talepte bulunmuş olan yatırımcılar, izahnamede yapılan ek ve değişikliklerin yayımlanmasından itibaren iki iş günü içinde taleplerini geri alma hakkına sahiptirler.
E.4	<b>Çatışan menfaatler de dahil olmak üzere halka arza ilişkin ilgili kişilerin önemli menfaatleri</b>	Sermaye artırımını ile birlikte İhraççı şirket olan Oncosem, özkaynak elde edecek, halka arz eden ortak Erol Çelik satış geliri, sermaye artırımına aracılık eden İfo Yatırım aracılık komisyonu, Eren Bağımsız Denetim A.Ş. bağımsız denetim raporu ücreti, Özmen Yalçın Avukatlık Ortaklığı ise hukuki danışmanlık ücreti elde edecektir. Halka arzın tarafları arasında çıkar çatışması veya herhangi bir menfaat çatışması, herhangi bir sermaye ilişkisi, elde edecekleri ücret haricinde doğrudan veya dolaylı olarak halka arzın başarısına bağlanmış bir ekonomik çıkar bulunmamaktadır.
E.5	<b>Sermaye piyasası aracını halka arz eden kişinin/ihraççının ismi/unvanı Kim tarafından ve ne kadar süre ile taahhüt verildiği hususlarını içerecek şekilde dolaşımdaki pay miktarının artırılmamasına ilişkin verilen taahhütler hakkında bilgi</b>	Şirketin unvanı Oncosem Onkolojik Sistemler Sanayi ve Ticaret A.Ş. olup, 19.900.000 TL olan çıkarılmış sermayesi mevcut ortakların rüçhan hakları kısıtlanarak 3.000.000 TL nakden artışla 22.900.000 TL'ye çıkarılacaktır. Paylarını halka arz eden ortak Erol Çelik 1.700.000 TL nominal değerli pay halka arz edilecektir. Oncosem, 30.05.2022 tarih ve 2022/19 sayılı yönetim kurulu kararı ile şirket paylarının Borsa'da işlem görmeye başladığı tarihten itibaren 1 yıl boyunca herhangi bir bedelli sermaye artırımını yapmayacağını ve dolaşımdaki pay miktarını bu suretle artırmayacağını, bu süre boyunca şirket tarafından yeni bir satış veya halka arz yapılmasına yönelik karar almayacağını kabul, beyan ve taahhüt etmiştir. Şirketin mevcut pay sahiplerinden Erol Çelik ile birlikte EC Yatırımlar Holding A.Ş. ve Bulls Girişim Sermayesi Yatırım Ortaklığı A.Ş., halka arz edilen paylar hariç olmak üzere sahip olduğu payları, şirket paylarının Borsa'da işlem görmeye başlamasından itibaren, payların borsa fiyatından bağımsız olarak 6 ay süreyle hiçbir şekilde Borsa'da satmayacağını ve Borsa dışında yapılacak satışlarda satışa konu payların da bu sınırlamaya tabi olacağını alıcılara bildireceğini kabul, beyan ve taahhüt etmiştir. Ayrıca paylarını halka arz eden ortak Erol Çelik, aynı zamanda geri alım emri taahhüdü kapsamında pay alınması halinde, alınan payların 1 yıl süreyle halka arz fiyatının altında satışa sunulmayacağını kabul, beyan ve taahhüt etmiştir.
E.6	<b>Halka arzdan kaynaklanan sulanma etkisinin miktarı ve yüzdesi Yeni pay alma hakkı</b>	Ortaklık paylarının halka arzı mevcut ortakların rüçhan haklarının kısıtlanarak sermaye artırımını ve ortak satışı şeklinde olacaktır. Halka arzdan pay alacaklar için %72,62 oranında sulanma etkisi olacak olup, 1 TL nominal değerli payı için sulanma etkisinin miktarı 16,4853 TL'dir. Mevcut ortaklar için %57,11 oranında pozitif sulanma etkisi olacak olup, 1 TL nominal değerli payı için sulanma etkisinin miktarı 2,2591 TL'dir.



	kullanımının söz konusu olması durumunda, mevcut hissedarların halka arzdan pay almamaları durumunda sulanma etkisinin miktarı ve yüzdesi	
E.7	Talepte bulunan yatırımcılardan talep edilecek tahmini maliyetler hakkında bilgi	Halka arza iştirak eden yatırımcılardan ihraç edilen payların bedeli dışında alım taleplerine aracılık eden yetkili kuruluşlar tarafından işlem komisyon bedeli ve BSMV maliyeti yanı sıra hesap açılışı ile para ya da pay transferine dair ücret talep edilebilecektir. İfo Yatırım'ın işlem komisyon bedeli ve BSMV maliyeti haricinde halka arzda talepte bulunan yatırımcılardan talep edeceği komisyon ve benzeri gider bulunmamaktadır.

### 3. BAĞIMSIZ DENETÇİLER

3.1. İzahnamede yer alan finansal tablo dönemleri itibariyle ihraççının bağımsız denetim kuruluşlarının ticaret unvanları ile adresleri (üye oldukları profesyonel meslek kuruluşları ile birlikte):

31.12.2019, 31.12.2020 ve 31.12.2021 tarihli karşılaştırmalı finansal tablolar ile bunlara ilişkin dipnotlar Eren Bağımsız Denetim A.Ş. tarafından denetlenmiş ve ilgili özel bağımsız denetim raporları hazırlanmıştır.

<b>Eren Bağımsız Denetim A.Ş.</b>	
Sorumlu Denetçi	Nazım HİKMET
Adresi	Reşit Paşa Mah., Eski Büyükdere Cad., No:14, Kat:10, Park Plaza, Maslak, Sarıyer/İstanbul
Telefon	(0212) 373 00 00
Faks	(0212) 291 77 97
İnternet Adresi	<a href="http://www.grantthornton.com.tr">www.grantthornton.com.tr</a>
Üyesi Olunan Profesyonel Meslek Kuruluşları	Grant Thornton International, İstanbul Serbest Muhasebeci Mali Müşavirler Odası

3.2. Bağımsız denetim kuruluşlarının/sorumlu ortak baş denetçinin görevden alınması, görevden çekilmesi ya da değişmesine ilişkin bilgi:  
Yoktur.

### 4. SEÇİLMİŞ FİNANSAL BİLGİLER

FİNANSAL DURUM TABLOSU (TL)	Özel Bağımsız Denetimden Geçmiş			
	Konsolide			
Finansal Tablo Türü	31.03.2022	31.12.2021	31.12.2020	31.12.2019
<b>DÖNEN VARLIKLAR</b>	<b>77.718.821</b>	<b>85.366.120</b>	<b>41.864.434</b>	<b>24.192.295</b>
Nakit ve Nakit Benzerleri	4.560.915	5.770.301	8.421.719	6.869.888
Ticari Alacaklar	28.339.012	33.959.843	21.649.735	13.285.461

Stoklar	29.691.097	33.102.290	5.143.863	2.800.873
Cari Dönem Vergisi İle İlgili Varlıklar	8.800.990	191.472	1.499.282	14.096
<b>Satış Amaçlı Elde Tutulan Varlıklar</b>	<b>0</b>	<b>0</b>	<b>0</b>	<b>25.000</b>
<b>DURAN VARLIKLAR</b>	<b>45.165.697</b>	<b>44.185.073</b>	<b>90.262.937</b>	<b>77.183.197</b>
Kullanım Hakkı Varlıkları	1.215.292	2.525.049	3.436.221	1.286.343
Maddi Duran Varlıklar	37.112.211	36.786.736	83.068.137	74.584.965
Maddi Olmayan Duran Varlıklar	1.655.042	1.875.809	666.474	695.152
<b>TOPLAM VARLIKLAR</b>	<b>122.884.518</b>	<b>129.551.193</b>	<b>132.127.371</b>	<b>101.375.492</b>
<b>KISA VADELİ YÜKÜMLÜLÜKLER</b>	<b>40.127.325</b>	<b>44.070.181</b>	<b>35.985.702</b>	<b>24.319.521</b>
Kısa Vadeli Borçlanmalar	294.516	851.956	1.068.637	1.360.053
Uzun Vadeli Borçlanmaların Kısa Vadeli Kısımları	6.894.048	7.625.544	13.363.512	11.715.104
Kısa Vadeli Operasyonel Kiralama İşlemlerinden Borçlar	1.537.675	1.241.943	888.568	277.912
Ticari Borçlar	12.294.833	11.314.591	6.785.003	5.767.902
Dönem Karı Vergi Yükümlülüğü	9.143.584	8.800.990	5.455.597	504.895
<b>UZUN VADELİ YÜKÜMLÜLÜKLER</b>	<b>4.041.046</b>	<b>6.683.632</b>	<b>20.124.656</b>	<b>19.886.619</b>
Uzun Vadeli Borçlanmalar	938.387	2.582.031	10.505.149	11.365.010
Uzun Vadeli Operasyonel Kiralama İşlemlerinden Borçlar	1.855.758	2.015.508	2.777.309	1.085.816
<b>ÖZKAYNAKLAR</b>	<b>78.716.147</b>	<b>78.797.380</b>	<b>76.017.013</b>	<b>57.169.352</b>
Ana Ortaklığa Ait Özkaynaklar	78.716.147	78.797.380	74.264.453	55.469.680
Ödenmiş Sermaye	19.900.000	19.900.000	940.000	940.000
Ortak Kontrole Tabi İşletme Birleşmeleri	-20.810.112	-20.810.112	3.540.000	3.540.000
Kar veya Zararda Yeniden Sınıflandırılmayacak Birikmiş Diğer Kapsamlı Gelirler veya Giderler	1.108.805	1.195.957	45.374.623	45.292.677
Kardan Ayrılan Kısıtlanmış Yedekler	564.530	564.530	405.720	405.720
Geçmiş Yıl Karları/(Zararları)	77.947.005	6.214.078	5.291.283	3.341.827
Net Dönem Karı	5.919	71.732.927	18.712.827	1.949.456
<b>Kontrol Gücü Olmayan Paylar</b>	<b>0</b>	<b>0</b>	<b>1.752.560</b>	<b>1.699.672</b>
<b>TOPLAM KAYNAKLAR</b>	<b>122.884.518</b>	<b>129.551.193</b>	<b>132.127.371</b>	<b>101.375.492</b>

KAR veya ZARAR TABLOSU (TL)	Özel Bağımsız Denetimden Geçmiş				
	Konsolide				
	31.03.2022	31.03.2021	31.12.2021	31.12.2020	31.12.2019
Finansal Tablo Türü					
Dönem					
Hasılat	43.812.207	16.944.289	127.988.678	101.300.904	47.805.239
Satışların Maliyeti (-)	-36.965.808	-18.359.511	-39.645.318	-63.022.006	-33.622.947
<b>Brüt Kar</b>	<b>6.846.399</b>	<b>-1.415.222</b>	<b>88.343.360</b>	<b>38.278.898</b>	<b>14.182.292</b>
Faaliyet Karı	-1.241.201	-6.017.498	71.557.788	27.481.082	7.622.192
Finansal Gelir/(Gider) Öncesi Faaliyet Karı	-1.241.201	-4.395.485	82.747.567	28.001.105	7.638.601
Vergi Öncesi Kar	-1.341.002	-5.182.840	80.414.138	23.886.250	2.603.038
Vergi Gideri	1.346.921	1.641.330	-8.681.211	-5.120.535	-671.827

<b>Dönem Karı</b>	<b>5.919</b>	<b>-3.541.510</b>	<b>71.732.927</b>	<b>18.765.715</b>	<b>1.931.211</b>
<b>Dönem Karının Dağılımı</b>					
<b>Kontrol Gücü Olmayan Paylar</b>	<b>0</b>	<b>8.935</b>	<b>0</b>	<b>-52.888</b>	<b>18.245</b>
<b>Dönem Karı</b>	<b>5.919</b>	<b>-3.532.575</b>	<b>71.732.927</b>	<b>18.712.827</b>	<b>1.949.456</b>

<b>RASYOLAR</b>	<b>31.03.2022</b>	<b>31.12.2021</b>	<b>31.12.2020</b>	<b>31.12.2019</b>
Cari Oran (Dönen Varlıklar / Kısa Vadeli Yükümlülükler)	1,94	1,94	1,16	0,99
Likidite Oranı (Dönen Varlıklar – Diğer Alacaklar – Stoklar – Peşin Ödenmiş Giderler – Cari Dönem Vergisi ile İlgili Varlıklar – Diğer Dönen Varlıklar / Kısa Vadeli Yükümlülükler)	0,82	0,90	0,84	0,83
Özkaynaklar / Kısa ve Uzun Vadeli Yükümlülükler	1,78	1,55	1,32	1,25
Kısa ve Uzun Vadeli Yükümlülükler / Toplam Kaynaklar	0,36	0,39	0,42	0,44
Özsermaye Karlılığı (Net Kar / Özkaynaklar)	0,00	0,91	0,25	0,04
Alacak Tahsil Süresi (Ortalama Ticari Alacaklar*365/Net Satışlar) – Gün	65	79	63	63
Stok Devir Süresi (Ortalama Stoklar / Satışların Maliyeti *365) – Gün	78	176	23	54
Borç Ödeme Süresi (Ortalama Ticari Borçlar / Satışların Maliyeti *365) – Gün	29	83	36	40

“Yatırımcı, yatırım kararını vermeden önce ihraççının finansal durum ve faaliyet sonuçlarına ilişkin ayrıntılı bilgilerin yer aldığı işbu izahnamenin 10 ve 23 no’lu bölümlerini de dikkate almalıdır.”

## 5. RİSK FAKTÖRLERİ

Halka arz edilecek Şirket paylarına yatırım yapmak çeşitli riskler barındırmaktadır. Yatırım kararı alınmadan önce aşağıda ele alınan risk faktörlerinin ve ekleri ile birlikte izahnamenin tümünün dikkatlice değerlendirilmesi gerekmektedir. Aşağıda belirtilen riskler, Şirket yönetiminin izahname tarihi itibarıyla Şirketi ve bu nedenle de halka arz edilen Şirket paylarına yapılacak herhangi bir yatırımı esaslı biçimde etkileyebileceğini öngördüğü risklerdir. Söz konusu risklerin herhangi birinin gerçekleşmesi halinde, halka arz edilen payların değeri düşebilir ve yatırımın tamamının veya bir kısmının kaybedilmesi söz konusu olabilir.

Aşağıda belirtilen riskler, karşılaşılabilecek tüm riskleri kapsamamaktadır. Halihazırda bilinmeyen ancak gerçekleşmeleri halinde Şirketin faaliyetlerine, faaliyet sonuçlarına, likiditesine, finansal durumuna ve geleceğe yönelik beklentilerine zarar verebilecek ilave risk faktörleri mevcut olabilir. Risk faktörlerinin aşağıdaki sunuluş sıralaması Şirket yönetiminin söz konusu risklerin gerçekleşme olasılığı veya önemi bakımından bir değerlendirmesi şeklinde düşünülmemelidir.



### 5.1. İhraççıya ve faaliyetlerine ilişkin riskler:

**Şirket ve bağlı ortaklığı, rekabetin yüksek olduğu bir alanda faaliyet göstermektedir.**

Şirket ve bağlı ortaklığı, rekabetin yoğun olduğu ve ileri teknoloji olarak sınıflandırılan tıbbi cihaz imalatı sektörü içerisinde faaliyet göstermektedir. Bu sektör içerisinde ise gelirlerinin büyük kısmını spesifik olarak kanser hastalarının tedavisinde kullanılan kemoterapi ilaç hazırlama, uygulama sistem ve ürünlerinden elde etmektedir. Yurt içinde ve yurt dışında bu alanda görece az üretici olmasına karşın Şirket ve bağlı ortaklığı diğer firmalarla fiyatlama, verimlilik, inovasyon açısından yoğun bir rekabet içerisinde dir. Şirket, ölçek ekonomisiyle rekabetçi, karlılığı yüksek ve yenilikçi ürünler üretme gayesinde olmasına karşın yurt içindeki ve yurt dışındaki mevcut ya da yeni rakiplerin faaliyetleri sonucunda satışları ve karlılığı düşebilir. Rekabetin artmasıyla Şirketin ve bağlı ortaklığının pazar payı düşebilir ve/veya ön gördüğü faaliyetlerinde ve finansal durumunda olumsuz etkileri olabilir.

**Şirketin ürünleri, müşterilerin ihtiyaçlarını karşılamayabilir, bunun sonucunda Şirketin faaliyetleri olumsuz etkilenebilir.**

Şirketin faaliyetlerinin sürdürülebilirliği, müşterilerin ihtiyaçlarına cevap verebilecek nitelikte hizmet sunulabilmesine bağlı olup, bunun gerçekleştirilememesi durumunda Şirket, müşteri kaybına uğrayabilir, pazar kaybı yaşayabilir ve faaliyetleri olumsuz etkilenebilir.

**Şirketin, kendi bünyesinde yürütmekte olduğu AR-GE faaliyetleri başarılı olmayabilir ya da rakiplerinin çalışmaları neticesinde pazar kaybı yaşayabilir.**

Şirket, faaliyetlerini tıbbi cihaz imalatı sektöründe ve özellikle kemoterapi ilaçları hazırlama alanında sürdürmektedir. Şirket, verimliliği artırmak ve maliyetleri düşürmek, fırsatları yakalamak adına, kendi bünyesinde AR-GE çalışmaları yürütmektedir. 2020 yılında pazarın ihtiyacı doğrultusunda yürüttüğü çalışmaları neticesinde hızlı bir şekilde Covid-19 Hızlı Test Kiti üretmiş, ihracatını gerçekleştirmiş ve gelir elde etmiştir. Şirket, geçmişte bunu gerçekleştirmiş olmasına karşın gelecekte faaliyetlerini yürüttüğü sektördeki gelişmeleri ve yenilikleri takip edemeyebilir, AR-GE çalışmaları başarısız olabilir ve pazardaki konumunu kaybedebilir, karlılığı düşebilir.

**Şirket ve bağlı ortaklığı, satışlarının önemli bir kısmını devlet ve üniversite hastanelerine yapmakta olup, bu satışlar ihale usulü gerçekleştirilmektedir. Şirket ve bağlı ortaklığının faaliyetleri ve karlılığı bu ihaleleri alamaması ya da teklif süreçlerinde hata ve/veya uzama olması gibi durumlardan olumsuz etkilenebilir.**

Şirketin üretimini gerçekleştirdiği kemoterapi cihaz ve setler, yurt içi ve yurt dışında kemoterapi tedavisi veren tüm devlet hastaneleri, şehir hastaneleri, üniversite ve özel hastanelerde kullanılabilir. Şirket tarafından üretilen kemoterapi ilaç hazırlama sistem, set ve aparatları, kamu ve üniversite hastanelerin ihtiyaçları doğrultusunda ihale ile alınmaktadır. Dolayısıyla İhraççı ve bağlı ortaklığı satışlarının önemli bir kısmını açılan ihaleleri kazanarak gerçekleştirmektedir. Şirket ve bağlı ortaklığı, katılacağı teklif süreçlerinde rekabetçi fiyat veremeyebilir, ayrıca daha önce yürüttüğü projeleri yeniden alamayabilir. Bahsi geçen durumlar ve bunlara ek olarak, teklif süreçlerinin uzaması, Şirket ve bağlı ortaklığının



faaliyetlerini ve finansal performansını olumsuz etkileyebilir. İhale usullerinde gerçekleşebilecek değişiklikler neticesinde, Şirket ve bağlı ortaklığı rekabetçiliğini kaybedebilir ve olumsuz etkilenebilir. Bunlarla birlikte Şirket ve bağlı ortaklığı, teklif süreçlerinde maliyet ve fiyatlama çalışmaları sırasında çeşitli hatalar yapabilir, bu ve benzeri durumlar Şirket ve bağlı ortaklığının öngörmediği maliyetler ile karşılaşmasına ve dolayısıyla finansal performansının olumsuz etkilenmesine sebep olabilir.

**Şirket ve bağlı ortaklığı, satışlarını özel, devlet ve üniversite hastanelerine yapmaktadır. Kamu ödeme dengesinde sorunlar yaşanması ve/veya özel sektör müşterilerinin ödeme gücüne girmesi Şirket ve bağlı ortaklığının net işletme sermayesi yönetimini ve faaliyetlerini olumsuz etkileyebilir.**

Şirket ve bağlı ortaklığı, müşterilerinden alacağı ödemelerde aksaklıklar yaşayabilir ve net işletme sermayesini etkin bir biçimde yönetemeyebilir, Şirket ve bağlı ortaklığının net işletme sermayesi ve/veya büyüme fırsatları için gerekli finansmanı elverişli koşullarda elde edememesi faaliyet sonuçları ve finansal durumunu olumsuz yönde etkileyebilir.

**Şirket ve bağlı ortaklığı, satışlarının önemli bir kısmını devlet ve üniversite hastanelerine yapmakta olup, bu satışlar ihale usulü ile gerçekleştirilmekte ve TL üzerinden yapılmaktadır. Şirketin üretiminde kullandığı hammaddelerin yurt dışından temini nedeniyle döviz kurunda yaşanabilecek dalgalanmalar, Şirketin faaliyetlerini olumsuz etkileyebilir.**

Türkiye’de İnfüzyon Kemoterapisi hizmeti kapsamında yapılan ihaleler 12, 24 ay veya 36 aylık sözleşme süreleri ile yapılmakta ve ihalelerde verilen fiyatların TL bazında olup, sözleşme süresince sabit kalmaktadır. Şirketin üretiminde kullandığı hammaddelerin yurt dışından temini nedeniyle maliyetler, kur ve fiyat dalgalanmalarından doğrudan etkilenmektedir. Döviz kurlarındaki dalgalanmalar sebebiyle Şirketin maliyetleri öngörülenden fazla yükselebilir, buna bağlı Şirketin konsolide karlılığını olumsuz etkileyebilir.

**Kemoterapi ilaç uygulama ve hazırlama sistemlerinin SGK Sağlık Uygulama Tebliğine göre (SUT) geri ödeme listesinden çıkarılması durumunda Şirketin ürün ve hizmetlerine talep düşebilir, Şirketin faaliyetleri olumsuz etkilenebilir.**

Sigortalı çalışanlar, Sağlık Uygulama Tebliği’ne göre geri ödeme listesinde olan tedaviler için kamu hastanelerinden ve anlaşmalı özel hastanelerden ücretsiz ya da bir kısmını ödeyerek hizmet alabilmektedir. SGK ise tedavi ücretlerini hizmeti sağlayan kuruluşlara geri ödemektedir. Şirketin ana faaliyeti olarak üretimi ve hizmetini sunduğu kemoterapi ilaç hazırlama ve uygulama sistemleri de geri ödeme listesinde yer almaktadır. Şirketin sunduğu bu hizmet SGK’nın belirlediği geri ödeme kapsamından çıkarılabilir, Şirketin faaliyetleri bu durumdan olumsuz etkilenebilir.

**Şirket üretimde hammadde tedarikinde ya da satışlarında problemler yaşayabilir, bu durum Şirketin faaliyetlerini aksatabilir ve karlılığını düşürebilir.**

Şirket, kullandığı hammaddelerin tedarik edilmesinde ve ürünlerinin yurt içi ve yurt dışı satışında üçüncü taraf lojistik şirketlerinden hizmet almaktadır. Bu kapsamda gemi taşımacılığı

ve diğer nakliye yöntemlerini kullanmaktadır. İhraççı, ithalat yoluyla temin ettiği hammaddelerin tedarik süreçlerinde; ya da ihraç ettiği ürünlerde doğal afetler, siyasi gerilimler, dış ticaret rejim değişiklikleri, Covid-19 Pandemisi gibi küresel salgınlar ve/veya mevzuatsal değişiklikler nedeniyle sorunlar yaşayabilir. İthalat ve ihracat süreçlerindeki nakliye ve navlun fiyatlarındaki artışlar Şirketin maliyetlerini ve satış hacmini olumsuz etkileyebilir.

**Tıbbi cihaz sektöründeki uyulması gereken standartlar sebebiyle tedarikçi sayısının az olması ve değişiklik yapmanın maliyetli olması hususu Şirketin faaliyetleri olumsuz etkilenenir.**

Tıbbi cihaz sektörü sıkı bir şekilde kontrol edilen ve regüle bir sektör olup, üretilen, ithal ya da ihraç edilen tüm ürünler Ürün Takip Sistemi (ÜTS) ile izlenmektedir. Tıbbi Cihaz Yönetmeliği kapsamında olan ürünlerin, uymak zorunda olduğu biyo-uyumluluk, paketlenme ve sterilizasyon standartları ile mevzuatları bulunmaktadır. İthal edilen maddelerin uygunluğunun ölçülmesi adına birçok yüksek maliyetli testlerin yapılması gerekmektedir. Hammadde/mamul konusunda tedarikçilere bağımlı olunması nedeniyle de olası tedarikçi değişikliklerinde testlerin yenilenmesi ve yetkili belgelendirme kuruluşlarından izin alınması zorunludur. Bu sebeple Şirket tedarikçileriyle lojistik, zamanlama ya da fiyatlama gibi konularda problemler yaşasa dahi tedarikçisini hızlıca ikame edemeyebilir ve Şirketin karlılığı olumsuz etkilenenir.

**Şirketin bankalardan kredisi bulunmakta olup, bankalar bu kredileri erken çağırabilir.**

Bankalar ticari kredilerini zaman zaman erken geri çağırabilmekte olup, bu gibi durumlar, bankaların itibarına olumsuz bir etki yapsa da mali piyasaların zor duruma düştüğü dönemlerde bankalar bu yola başvurabilmektedirler. Şirketin kullandığı orta ve uzun vadeli kredileri sağlayan bankaların zor duruma düşerek, kredileri vadesinden önce geri çağırılmaları durumunda Şirket, bankalardan almış olduğu orta ve uzun vadeli kredilerini erken ödemek durumunda kalabilir. Mali piyasaların zor günlerden geçtiği dönemlerin ekonominin genel olarak olumsuz gelişmelere maruz kaldığı dönemler olduğu göz önüne alındığında, böyle bir uygulama Şirketin nakit akışını buna bağlı olarak da finansal durumunu olumsuz yönde etkileyebilir.

**Şirket ve bağlı ortaklığının çalışanları, tedarikçileri, yüklenicileri veya diğer üçüncü kişiler; Şirket ve bağlı ortaklığının itibarını zedeleyici davranışlarda bulunabilir.**

Şirket ve bağlı ortaklığı, uyum politikaları belirlemiş olup, Şirket ve bağlı ortaklığının çalışanlarının, tedarikçilerinin, yüklenicilerinin veya diğer üçüncü kişilerin, Şirket ve bağlı ortaklığının uyum politikalarına veya geçerli kanunlara aykırı davranışlarda bulunmayacakları konusunda herhangi bir garanti vermemektedir. Şirket ve bağlı ortaklığının çalışanlarının, tedarikçilerinin, yüklenicilerinin veya diğer üçüncü kişilerin olası etik olmayan veya hukuka aykırı davranışları veya yolsuzlukla mücadele kurallarının önlenmesi dahil her türlü kanun ihlali, Şirket ve bağlı ortaklığının itibar kaybına ve para cezasına çarptırılmasına sebep olabilir. Yaşanabilecek ihlallerden dolayı Şirket ve bağlı ortaklığının faaliyetleri ve finansal durumu olumsuz etkilenenir.

**Şirket ve bağlı ortaklığı, düzenlenmiş ve sıkı kontrol altında olan bir sektörde faaliyet göstermekte olup, Türkiye'deki ve yurt dışındaki sağlık hizmeti mevzuatlarında meydana gelebilecek değişiklikler Şirket ve bağlı ortaklığı faaliyetlerini olumsuz etkileyebilir.** Sağlık sektörü sıkı gözetim ve denetimlere tabi tutulmakta olup, fiyat müdahalelerine kadar varabilen hukuki uygulamalar, devletin sağlık politikalarındaki değişiklikler, Şirket ve bağlı ortaklığının faaliyetlerine ilişkin ilave zorunluluklar, mevzuat değişiklikleri ve yeterlilikler getirilmesi Şirket ve bağlı ortaklığının faaliyetlerini ve finansal durumunu olumsuz etkileyebilir.

**Şirket, faaliyetleri için gerekli izin ve ruhsatları muhafaza edemeyebilir, kaybedebilir ve edinemeyebilir.**

Şirket, Sanayi Sicil Belgesi, ÇED Kapsam Dışı Yazısı, tıbbi malzeme üretimi ve Organize Sanayi Bölgesi'nde yürütülecek faaliyetler için elzem olan izin ve ruhsatlar, işletme kayıt belgeleri gibi faaliyetlerini sürdürülebilmesi için gerekli izin ve lisansları bulundurmakta ve faaliyetlerini sorunsuz bir şekilde sürdürmektedir. İhraççının faaliyetleri için gerekli olan izin ve ruhsatlarda değişiklikler ve düzenlemeler yapılabilir, Şirket, bu değişikliklere uyum sağlayamayabilir, bunun sonucunda çeşitli yaptırımlara maruz kalabilir. Şirket faaliyetleri için elzem olan ruhsatları ve izinleri muhafaza edemeyebilir.

Ayrıca ÜTS, ülkemizde üretilen veya ithal edilen tüm tıbbi cihazların ve kozmetik ürünlerin üretim bandından satılıp kullanıldığı yere kadar tekil ürün takibini sağlayabilmek, son kullanıcıya kadar ürünü izleyebilmek için geliştirilen bir sistemdir. Bu sistem kapsamında Şirket ISO 13485:2016 Medikal Cihazlar-Kalite Yönetim Sistemi Sertifikası, 93/42/EEC kapsamında Medikal Cihaz Üretim Kalite CE sertifikasyonuna sahip olup, Şirketin bu sertifikaları muhafaza edememesi, yenilenmesinin gecikmesi gibi durumlar sonucunda faaliyetlerini sürdüremeyebilir.

**Şirketin ürünlerinde sorunlar çıkabilir, kalite belgelerini yenileyemeyebilir, Şirketin faaliyetleri bu durumdan olumsuz etkilenebilir.**

Şirket; kalite, güvence ve iç kontrol uygulamalarıyla ürünlerini sürekli denetlemekte ve ürün kalitesini artırmak için çalışmalarını sürdürmektedir. İhraççı bu kapsamda TSE Hizmet Yeterlilik Belgesi, ISO 9001:2015 Kalite Yönetim Sistemi Sertifikası, ISO 13485:2016 Medikal Cihazlar-Kalite Yönetim Sistemi Sertifikası, 93/42/EEC kapsamında Medikal Cihaz Üretim Kalite CE sertifikasyonuna sahiptir. Ayrıca Otomatik Atık Paketleme Cihazı Oncowaste Makine Emniyet, Alçak Gerilim ve Elektromanyetik Uyumluluk yönetmeliklerine uygun olup, CE sertifikasyonuna sahiptir. Şirket, bu sertifikalara uzun yıllardır sahip olup, Şirketin müşterileri tarafından tercih edilmesinde önemli bir unsur olmasına karşın Şirket gelecekte, ürün kalite standartlarında üretim yapamayabilir, bu ürünlerin teslimatını eksiksiz ve zamanında gerçekleştiremeyebilir ya da bu belgeleri yenileyemeyebilir, bu gibi durumlar Şirketin faaliyetlerini ve karlılığını olumsuz etkileyebilir.

Üretim tesislerinde ve depolarda meydana gelebilecek kazalar (yangın vb.) ile üretim ekipmanlarında meydana gelebilecek arızalar, ekipman yedek parça temininde gecikmeler, İhraççının faaliyetlerini aksamasına ve karlılığının düşmesine sebep olabilir. İhraççının üretim faaliyetlerini gerçekleştirmesi için gerekli olan makine ve ekipmanlarında her ne kadar periyodik bakım ve kontroller yapılıyor olsa da öngörülemeyen arızaların meydana gelmesi, faaliyetlerde aksamalara sebebiyet verebilir. Şirket iş güvenliği konusundaki tedbirleri konusunda ne kadar titiz davranırsa da iş kazaları gerçekleşebilir, kazalar neticesinde Şirket tazminat ödemek zorunda kalabilir. Bu husus Şirketin faaliyetlerini, itibarını ve karlılığını olumsuz etkileyebilir.

**Meydana gelebilecek doğal afetler Şirket ve bağlı ortaklığının faaliyetlerini ve itibarını olumsuz etkileyebilir.**

Sel, fırtına, toprak kayması, deprem gibi doğal afetler Şirket ve bağlı ortaklığının faaliyetlerinin sürdürülebilirliğini olumsuz yönde etkileyebileceği gibi söz konusu durumların meydana gelmesi sonucu Şirket ve bağlı ortaklığının çalışanlarının yaralanması veya ölümü, Şirket ve bağlı ortaklığının faaliyetlerinde aksamaya yol açabilir. Şirket ve bağlı ortaklığının ilgili kanun ve hükümler çerçevesinde tazminat yükümlülüğü altına girmesi gibi sebeplere neden olabilir, Şirket ve bağlı ortaklığının faaliyetlerini, itibarını ve karlılığını olumsuz etkileyebilir.

**İhraççı faaliyetlerinin sürdürülebilmesi için nitelikli personele ihtiyaç duymakta olup, mevcut personellerin muhafaza edilememesi ya da yeni nitelikli personel istihdam edilememesi durumunda Şirketin faaliyetleri olumsuz etkilenebilir.**

Şirket, faaliyetleri için önem arz eden deneyimli personelin muhafazasında zorluk yaşayabilir. Mevcut uzman personelin bünyede tutulabilmesi için yüksek maaş ve yan hak verilmesi gerekebilir dolayısıyla Şirketin faaliyet giderleri artıp karlılığı düşebilir. Şirket, nitelikli uzman personellerinin işten ayrılması halinde gerekli niteliklerdeki personeli zamanında istihdam edemeyebilir, bu durum faaliyetlerde aksamaya, dolayısıyla da Şirketin satış ve karlılığında düşüşe sebep olabilir. Ayrıca Şirketin rekabetçi gücü, istihdam edilen personelin bilgi birikimi ve tecrübesi ile doğrudan bağlantılıdır. Dolayısıyla Şirketin, nitelikli personelini muhafaza edememesi durumunda ya da ihtiyaç duyduğu yeni personeli istihdam edememesi halinde katma değeri, rekabetçiliği düşebilir, bu durum karlılığın azalmasına sebep olabilir.

**Bilgi teknolojiler ve bilgi yönetim sistemleri kaynaklı arızalar meydana gelebilir, bu durum faaliyetleri olumsuz etkileyebilir.**

Şirketin üretim, stok kontrol, muhasebe ve finansal raporlama benzeri alanlarda kullandığı işletim sistemlerinde yaşanabilecek arızalar, Şirketin faaliyetlerini ve karlılığını olumsuz etkileyebilir,

**Üretim faaliyetlerinin yapıldığı tesisin mülkiyetinin Şirkete ait olmaması sebebiyle faaliyetler olumsuz etkilenebilir.**

Şirket üretim faaliyetlerini Ankara'da Malıköy, Anadolu Organize Sanayi Bölgesi'ndeki 8.000 m<sup>2</sup> kapalı, 2.000 m<sup>2</sup> açık alan olmak üzere 10.000 m<sup>2</sup> büyüklüğündeki kiralık tesisinde yürütmektedir. Mülkiyeti Şirkete ait olmayan bu tesiste İhraççının gerçekleştirmek



isteyebileceği sabit yatırımları sebebiyle ya da başka herhangi bir sebepten mülk sahibiyle yaşanabilecek sorunlar sonucunda üretimde aksamalar yaşanabilir, Şirketin faaliyetleri olumsuz etkilenebilir.

**Şirketin kendi markasıyla sahip olduğu patent ve lisansların yarattığı avantajlar kaybolabilir, Şirketin karlılığı bu durumdan olumsuz etkilenebilir.**

Şirketin başarısı ve pazardaki konumu patentli ve markalı ürünlerinin kullanım, bilinirlik ve satışıyla doğrudan ilişkilidir. Bu kapsamda İhraççının kendi markasıyla tescil ettirdiği 8 patent bulunmaktadır. Şirketin fikri ve sınai mülkiyet haklarına karşı olumsuz bir durumla karşılaşması durumunda Şirketin fikri haklarının Şirketin finansal açıdan zarar görmeyecek şekilde en kısa sürede engellenemeyebilir. Bu fikri hakların başkaları tarafından kullanılmasını engellemek amacıyla yürüttüğü yasal işlemler sonucunda önemli maliyetlere katlanabilir. Bu masraflar davaların Şirketin lehine sonuçlanması durumunda dahi olumsuz etki oluşturabilir.

**Şirket ve bağlı ortaklığı, faaliyetleri ile ilgili çeşitli davalara taraf olabilir.**

Şirket ve bağlı ortaklığı, faaliyetleri ile ilgili olarak çeşitli hukuki davalara taraf olabilir, davaların Şirket ve bağlı ortaklığının aleyhine sonuçlanması halinde Şirketin itibarı zedelenabilir, faaliyetleri olumsuz etkilenebilir, tazminat ödeme yükümlülüğü doğabilir.

**İhraççı ve bağlı ortaklığının rekabetçi konumunu koruması ve ileriye dönük beklentilerinin gerçekleşmesi büyük ölçüde üst düzey yönetiminin devamlılığına bağlıdır.** Üst düzey yönetimindeki istikrar, İhraççı ve bağlı ortaklığının bilgi hakimiyeti bakımından sürdürülebilirliğini sağlamaktadır. Üst düzey yönetimde devamlılığın bozulması, yaşanacak istikrarsızlık ve yönetimin sürekli değişimi İhraççı ve bağlı ortaklığının pazar payının azalmasına, dolayısıyla finansal durumunda olumsuz sonuçlara neden olabilir.

**İhraççının faydalandığı teşvikler sona erebilir, bu durum Şirketin faaliyetlerini olumsuz etkilenebilir.**

Şirket birçok teşvik ve destekten faydalanmakta olup, faydalandığı çeşitli teşvik ve devlet desteklerinin sona ermesi ve/veya azalması sonucunda Şirketin finansal durumu olumsuz etkilenebilir.

**Vergiler, vergi oranları ve mevzuatındaki olası değişiklikler Şirket ve bağlı ortaklığının faaliyetlerini olumsuz etkileyebilir.**

Şirket ve bağlı ortaklığı, vergi mevzuatındaki değişikliklerden, tabi olduğu her türlü vergi oranlarındaki artıştan, vergi denetimleri ve vergi cezalarından olumsuz etkilenebilir. Şirket ve bağlı ortaklığı aynı zamanda, kendisini ek vergi yükümlülüklerine ve maliyetlerine maruz bırakabilecek olan vergi denetimlerine tabi tutulabilir. Dolayısıyla vergi daireleri tarafından yapılan denetimler sonucu tesis edilecek cezalar, Şirket ve bağlı ortaklığının faaliyet sonuçları veya finansal durumunu olumsuz etkileyebilir.

**Rusya Ukrayna Savaşı'nın uzaması ya da sonucunda doğabilecek değişiklikler neticesinde Şirket olumsuz etkilenebilir.**

Şirket Kemoterapi İlaç Hazırlama Hizmeti konusunda sahip olduğu teknoloji ve tecrübesiyle yurt dışı pazarlarına açılmayı hedeflemektedir. Şirket, Ukrayna'ya 3 Adet, Kazakistan'a da 2 adet tam otomatik ilaç hazırlama cihazı ihracatı yaparak bu ülkelere kemoterapi ilaç hazırlama hizmeti vermeye başlamıştır. Ukrayna-Rusya savaşının başlaması bu hizmetin aksamasına sebep olmuştur, savaş durumu Şirketin faaliyetlerini olumsuz etkilemektedir. Savaşın olası sonuçlarıyla beraber Şirketin Ukrayna'daki faaliyetleri öngörülen düzeyde sürmeyebilir ya da sonlanabilir. Bu durumların neticesinde Şirketin faaliyetleri ve karlılığı negatif etkilenebilir.

**Şirket gelecekteki karlılığı konusunda herhangi bir garanti verememektedir.**

Şirket, karlılığın devamı konusunda herhangi bir garanti verememektedir. Şirketin sürdürülebilir karlılık hedefine ulaşması birçok faktöre bağlıdır. Bunlar arasında gelecekteki faaliyet zararlarının büyüklüğü ve süresi, gelecek yatırımların ve projelerin seviyesi ve zamanlaması, Şirketin yeni teknolojileri, piyasa ve mevzuat gelişmelerine uyum sağlayabilmesi, hedeflenen fiyatlardan satış yapabilmesi ile izahnamenin bu ve diğer bölümlerinde değinilen riskler de dahil olmak üzere birçok faktör sıralanabilir.

**Şirket Covid-19 Pandemisi sonrasında ciro kaybı yaşayabilir.**

Şirketin ana faaliyeti olan Kemoterapi ilaç hazırlama hizmeti kapsamında Covid-19'dan sınırlı etkilenmiş sadece sokağa çıkma kısıtlamalarının olduğu dönemlerde ayakta tedavi gören hastalarda bir miktar azalma yaşanmış, kısıtlamaların kalkmasıyla ise tedavi gören hasta sayısı çok hızlı artmıştır. Şirketin ana faaliyet alanları, Pandemi başlarında bu durumdan sınırlı olumsuz etkilenirken İhraççının Covid-19 Hızlı Antijen ve Antikor Test Kiti üretimini gerçekleştirilmesi, Şirket satışlarının ve ihracatının artmasına sebep olmuştur. Bu satışlar Şirketin 2020-2021 dönemindeki büyüme oranlarında etkili olmuştur. İhraççının finansal projeksiyonlarında Covid-19 test kiti satışının çok sınırlı bir hacme sahip olmasına ve büyümenin kemoterapi ilaç hazırlama hizmeti faaliyetlerinden geleceği düşünülmesine karşın Covid-19 sonrasında test kitleri satışının azalması Şirketi finansal olarak olumsuz etkileyebilir.

**Şirketin karşılaşılabilecek tüm riskler sigortalanamayabilir.**

Şirket, faaliyetleri ile ilgili gerekli sigortaları yaptırmış olmakla birlikte, karşı karşıya kaldığı ve kendisine maddi kayıp veya zarar verebilecek her türlü olay için gerekli sigortaların yenilenmemesi ve yaptırılmaması halinde faaliyetleri aksayabilir ve finansal durumu olumsuz etkilenebilir.

**Şirket, müşterileri ve personeli hakkında saklaması gerek bilgileri muhafaza edemeyebilir.**

Şirketin müşterileri veya personeli ile ilgili saklamakla yükümlü olduğu verilerin veya ticari sırların, Şirketin tüm çaba ve almış olduğu tedbirlere rağmen yetkisiz üçüncü kişilerin eline geçmesi veya siber saldırılara karşı gerekli güvenliğin yeterince sağlanamaması durumlarında mağdur konumunda olan personel veya müşteri, yasal süreç başlatabilir. Davaların Şirket

aleyhine sonuçlanması Şirket itibarını zedeleyebilir, pazar kaybı yaşanabilir, Şirkete tazminat yükümlülüğü doğabilir.

## 5.2. İhraççının içinde bulunduğu sektöre ilişkin riskler:

**Dünyada ve Türkiye’de yaşanabilecek krizler ve belirsizlikler Şirketin faaliyet gösterdiği sektörü olumsuz etkileyebilir.**

Dünyada ve Türkiye’de yaşanabilecek ekonomik krizler ve belirsizlikler, siyasi ve jeopolitik gelişmeler, rekabet ve yatırım koşullarındaki değişiklikler, döviz kurlarındaki oynaklıklar, salgın hastalık vb. durumlar, ekonomik güven ortamının bozulmasına neden olabilir, talep koşullarında oluşabilecek azalmalar, faaliyet gösteren şirketlerin iş yapma potansiyellerini, satışlarını ve karlılığını olumsuz etkileyebilir.

**Dünyada Covid-19 pandemisinin etkileri azalma eğilimi gösterse de Çin ya da başka ülkeler tarafından uygulanabilecek karantinalar tedarik zincirini dolayısıyla şirketlerin faaliyetlerini olumsuz etkileyebilir.**

Küresel anlamda yaşanan tedarik zinciri kırılması problemi nedeniyle sektörde hammadde tedarik sorunları yaşanabilir. Avrupa ve Çin’de çevresel baskılar sebebiyle yaşanan hammadde arzındaki düşüşler sonucunda Şirketler ihtiyacı olan ürünleri zamanında ve uygun fiyatlarla tedarik edemeyebilir, faaliyetleri olumsuz etkilenebilir.

**Tıbbi cihaz imalatı sektöründe ithal hammaddelerin/mamullerin kullanılması sebebiyle Şirketler döviz kurlarındaki oynaklıktan olumsuz etkilenebilir.**

Döviz kurlarındaki yükseliş, şirketlerin başta döviz cinsinden yükümlülüklerini ve finansman giderlerini, bir yandan da girdi maliyetlerini artırarak sağlıklı fiyat oluşumuna engel olabilir, şirketlerin faaliyet ve karlılığını olumsuz etkileyebilir, buna bağlı olarak da sektörde daralma görülebilir.

**Tıbbi cihaz sektörü sıkı kontrol edilen ve düzenlenmiş bir sektör olup, ürünlerin sahip olması gereken kalite standartları ve sertifikasyonları mevcuttur. Bu standartlarda ya da ilgili kanun, yönetmeliklerde değişikliklerin olması Şirketleri olumsuz etkileyebilir.**

Şirketlerin sahip olması gereken kalite standartlarının değişmesi neticesinde Şirketler yeni standartlara uyum sağlayamayabilir, muhafaza edemeyebilir. Yeni standartlar sonucunda Şirketlerin maliyetleri artabilir, faaliyetlerinde aksamalar yaşanabilir. İlgili kanun, yönetmelik veya hükümlerde yapılabilecek değişiklikler sektörde faaliyet gösteren şirketlerin iş süreçlerini ve faaliyetlerini olumsuz etkileyebilir, şirketlerin satışları ve karlılığı düşebilir, işletme sermayesi açığı ortaya çıkabilir.

**Tıbbi cihaz imalatı sektöründe kamu ve üniversite hastanelerine yapılan satışlar önemli bir paya sahiptir.**

Kamu kurumlarına yapılan satışlar ihale usulü yapılmakta olup, ihale kanunundaki değişiklikler veya kamu ödeme dengesinde yaşanabilecek problemler şirketlerin faaliyetlerini olumsuz etkileyebilir.

**Tıbbi cihaz sektörü sıkı kontrol edilen ve düzenlenmiş bir sektör olup üretilen, ithal ya da ihraç edilen ürünlerin belirli standartları taşıması zorunludur. Bu sıkı kontrol ve yüksek standartların sonucu olarak şirketlerin tedarik ve satış süreçleri olumsuz etkilenebilir.**

Tıbbi cihaz sektörü sıkı bir şekilde kontrol edilen ve regüle bir sektör olup üretilen, ithal ya da ihraç edilen tüm ürünler ÜTS ile izlenmekte olup Tıbbi Cihaz Yönetmeliği kapsamında olan ürünlerin, uymak zorunda olduğu biyo-uyumluluk, paketlenme ve sterilizasyon standartları ve mevzuatları bulunmaktadır. İthal edilen maddelerin uygunluğunun ölçülmesi adına birçok yüksek maliyetli testlerin yapılması gerekmektedir. Hammadde/mamul konusunda yurt dışına bağımlı olunması nedeniyle de olası tedarikçi değişikliklerinde testlerin yenilenmesi ve yetkili belgelendirme kuruluşlarından izin alınması zorunludur. Bu sebeple sektör şirketleri tedarikçileriyle lojistik, zamanlama ya da fiyatlama gibi konularda problemler yaşasa dahi tedarikçisini hızlıca ikame edemeyebilir ve şirketlerin karlılığı olumsuz etkilenebilir.

**Tıbbi cihaz imalatı sektörü içerisinde ve özellikle kanser hastalığının tedavi alanında Şirketler yoğun bir rekabet halindedir.**

Sektörde yaşanan yoğun rekabet ortamında firmalar arasındaki fiyat kırma uygulamaları, şirketlerin satışlarını ve karlılığını olumsuz etkileyebilir. Nitelikli personel ihtiyacı sebebiyle şirketler avantaj sağlamak adına nitelikli personellere yüksek maaş ve yan haklar verebilir, bu durum şirketlerin maliyetini artırabilir, finansal açıdan olumsuz etkileyebilir.

**Sektöre sağlanan teşvik ve desteklerde yaşanacak değişiklikler, şirketleri olumsuz etkileyebilir.**

Devlet tarafından sağlanan teşvik ve desteklerde yapılacak değişiklikler ya da söz konusu uygulamaların ortadan kalkması/süresinin dolması sektörde faaliyet gösteren şirketlerin karlılığını ve faaliyetlerini olumsuz etkileyebilir.

**Meydana gelebilecek doğal afetler sektörde faaliyet gösteren şirketlerin faaliyetlerini ve itibarını olumsuz etkileyebilir.**

Doğal afet, virüs veya salgın hastalık gibi durumların ortaya çıkması başta global olmak üzere ülke ekonomik faaliyetlerini olumsuz etkileyebilir, sektörde faaliyet gösteren şirketlerin satışları, karlılığı ve finansal durumu olumsuz etkilenebilir, çalışanların hastalanması, yaralanması, ölümü, zarar görmesi şirketlerin faaliyetlerinde aksamaya ve buna bağlı olarak sektörde daralmaya sebep olabilir.

### **5.3. İhraç Edilecek Paylara İlişkin Riskler:**

**Şirketin payları ilk kez halka açık bir piyasada işlem göreceğinden fiyat ve hacim dalgalanması yaşanabilir.**

Halka arz işleminden önce, Şirketin payları Türkiye’de veya yurt dışında halka açık herhangi bir piyasada işlem görmemiştir. Halka arzın gerçekleşmesinden sonra halka arz edilen paylara ilişkin bir piyasanın oluşacağına ve gelişeceğine veya bu türden bir piyasa gelişse bile mevcudiyetini devam ettireceğine ilişkin hiçbir güvence bulunmamaktadır. Buna ek olarak, halka arz edilen paylara ilişkin oluşan piyasanın likiditesi de halka arz edilen payları elinde



bulunduranların sayısına, yatırımcıların halka arz edilen paylara ilişkin bir pazar oluşturmalarındaki menfaatlerine ve diğer faktörlere bağlı olacaktır. Halka arz edilen paylara ilişkin aktif bir işlem piyasası oluşmayabilir veya bu piyasa sürdürülebilir olmayabilir ve bu durum da yatırımcıların halka arz kapsamında satın aldıkları paylara ilişkin alım ve satım işlemleri yapma imkanlarını olumsuz yönde etkileyebilir. Halka arz edilen paylara ilişkin pazarın sınırlı olması, halka arz edilen payları elinde bulunduranların bu payları arzu ettikleri miktarda, fiyatta ve zamanda satma kabiliyetini olumsuz yönde etkileyebilir ve halka arz edilen payların işlem gördüğü fiyatın değişkenliğini etkileyebilir, fiyat halka arz fiyatının altına düşebilir.

Halka arz fiyatı, halka arz edilen payların halka arz edileceği pazarda işlem gördüğü fiyatı ya da gelecekteki performansını yansıtmayabilir. Ayrıca Şirketin faaliyet sonuçları ya da finansal performansı, işbu izahnamede değinilen risk faktörleri veya diğer koşullar nedeniyle analistlerin veya yatırımcıların beklentilerini karşılamayabilir. Halka arz edilen payların değeri Şirketin ve rakiplerinin finansal performansında meydana gelecek değişikliklere, küresel makroekonomik koşullara ve diğer etkenler ile izahname setinde değinilen risk faktörleri kapsamında ele alınan koşullar ya da diğer koşullara tepki olarak önemli dalgalanmalara maruz kalabilir. Şirketin faaliyet sonuçlarında meydana gelebilecek dalgalanmalar veya analistlerin ya da yatırımcıların beklentilerinin karşılanmaması, halka arz edilen payların işlem gördüğü fiyatın düşmesine yol açabilir ve yatırımcıların halka arz kapsamında aldıkları payları halka arz fiyatından veya bu fiyatın üzerinden satma imkanları hiçbir zaman olmayabilir.

Sonuç olarak, halka arz kapsamında halka arz edilen payları satın alan yatırımcılar, halka arz edilen paylara yönelik yatırımlarının tamamını veya bir kısmını kaybedebilir.

**Şirketin payları ikincil piyasada işlem görmeye başladıktan sonra, Şirketin ana pay sahibi Şirket sermayesinin önemli bir bölümüne sahip olmaya devam edeceğinden ana pay sahibinin menfaatleri ikincil piyasada yatırım yapan pay sahiplerinin menfaatleri ile çatışabilir.**

Halka arzın tamamlanmasını takiben Şirketin ana pay sahibi Erol Çelik, Ortaklık sermayesinin çoğunluğunu kontrol etmeye devam edecektir. Şirketin ana pay sahibi Erol Çelik ayrıca, Şirketin imtiyazlı A grubu nama yazılı paylarına sahip olması sebebiyle işbu izahnamenin 19.3 numaralı bölümünde detaylı açıklanan yönetim kurulu üyelerinin seçilmesi ve oy hakkı imtiyazına sahiptir. Bu nedenle yönetim kurulu üyelerinin belirlenmesi, kar payı dağıtımı, tasfiye kararının verilmesi ve yeni pay çıkarılması gibi pay sahiplerinin onayını gerektiren işlemler üzerinde Şirketin ana pay sahibinin etkisi olabilecektir.

Şirketin ana pay sahibinin çıkarlarının azınlık pay sahiplerinin çıkarları ile çelişmesi durumunda vereceği kararlar azınlık pay sahiplerini olumsuz şekilde etkileyebilir.

**Şirket, esas sözleşmesi ve sermaye piyasası mevzuatı çerçevesinde gelecekte pay sahiplerine kar payı ödemeyebilir.**

6362 sayılı Sermaye Piyasası Kanunu'na göre halka açık anonim ortaklıklar, karlarını genel kurulları tarafından belirlenecek kar dağıtım politikaları çerçevesinde ve ilgili mevzuat hükümlerine uygun olarak dağıtırlar. Bu çerçevede Şirketin gelecekte yatırımcılara kar payı dağıtacağına ilişkin bir garanti bulunmadığı gibi kar elde edeceğine dair bir taahhüdü de bulunmamaktadır.

Ortaklığın kar payı dağıtımını gerçekleştirebilmesi için öncelikle Şirketin ilgili yılı kar ile tamamlaması ve varsa geçmiş yıl zararlarının kapatılması gerekmektedir. Şirket ilgili yılı kar ile tamamlasa dahi Yönetim Kurulunun karın ne şekilde kullanılacağı yönünde karar alarak Genel Kurula teklif etmesi gerekmekte olup, kar dağıtımını Genel Kurulun onayından sonra gerçekleştirebilmektedir. Bu bağlamda, zarar edilen yıllarda Şirketin dönem karından kar payı dağıtması zaten mümkün olmayacaktır. Ancak geçmiş yıl karlarını dağıtımına konu edebilir ya da edemeyebilir. Ayrıca, Şirketin yeterli karı olmayabilir veya Şirket karını şirket bünyesinde tutup dağıtmama kararı verebilir.

**Şirket ve ana pay sahibi tarafından ileride yapılacak pay satışları pay fiyatı üzerinde olumsuz etkiye sebep olabilir.**

Şirketin 30.05.2022 tarih ve 2022/19 sayılı yönetim kurulu kararı ile Şirketin paylarının halka arzını ve payların Borsa'da işlem görmeye başladığı tarihi takiben 1 (bir) yıl süreyle herhangi bir bedelli sermaye artırımını yapılmamasına ve dolaşımdaki pay miktarının artırılmamasına, bu süre boyunca yeni bir satış veya halka arz yapılmamasına ilişkin taahhütte bulunulmuştur.

Aynı şekilde Şirketin ana pay sahibi Erol Çelik ile birlikte EC Yatırımlar Holding A.Ş. ve Bulls Girişim Sermayesi Yatırım Ortaklığı A.Ş. tarafından;

-Halka arz edilen paylar hariç olmak üzere, sahip olduğu payları, şirket paylarının Borsa'da işlem görmeye başlamasından itibaren, payların borsa fiyatından bağımsız olarak 6 ay süreyle hiçbir şekilde Borsa'da satmayacağına ve Borsa dışında yapılacak satışlarda satışa konu payların da bu sınırlamaya tabi olacağını alıcılara bildireceğine ilişkin 30.05.2022 tarihinde, - Şirket paylarının Borsada işlem görmeye başlamasından itibaren bir yıl süreyle halka arz fiyatının altındaki bir fiyattan Borsada satmayacağına ve bu payları halka arz fiyatının altında Borsa'da satılması sonucunu doğuracak şekilde herhangi bir işleme tabi tutmayacağını, belirtilen süre içinde söz konusu payların kısmen veya tamamen Borsa dışında satılması veya devredilmesi durumunda Sermaye Piyasası Kurulu'nun özel durumların kamuya açıklanmasına ilişkin düzenlemeleri çerçevesinde özel durum açıklaması yapacağını ve sahip oldukları payları Borsa dışında satın veya devir alacaklarını da aynı sınırlamaya tabi olacağını alıcılara bildireceklerine 30.05.2022 tarihinde taahhütname verilmiştir.

Yukarıda belirtilen süreler sona erince Şirket, bedelli sermaye artırımına gidebilir, ana pay sahibi Erol Çelik ile birlikte EC Yatırımlar Holding A.Ş. ve Bulls Girişim Sermayesi Yatırım Ortaklığı A.Ş. de kendi paylarını Borsa'da satabilir. Söz konusu işlemler pay fiyatı üzerinde olumsuz bir etki yaratabilir, payların Borsa fiyatı düşebilir.

SPK'nın VII-128.1 sayılı Pay Tebliği'nin 8. maddesi gereğince, mevcut sermayede %10 ve üzeri pay sahibi olan ortaklar ile pay sahipliği oranına bağlı olmaksızın yönetim kontrolünü elinde bulunduran ortaklar, sahip oldukları payları, Ortaklık paylarının Borsa'da işlem görmeye başlamasından itibaren 1 yıl süreyle halka arz fiyatının altındaki bir fiyattan Borsa'da satamazlar ve bu payları halka arz fiyatının altında Borsa'da satılması sonucunu doğuracak şekilde herhangi bir işleme tabi tutamazlar. Ancak bu süreç sona erince mevcut ortakların pay satışları gündeme gelebilir ve söz konusu işlemler Şirketin pay fiyatını olumsuz etkileyebilir.

Ayrıca gelecekte yapılacak sermaye artırımlarında, yatırımcıların yeni pay alma haklarının tamamen veya kısmen kısıtlanması ya da bu haklarını kullanmamaları durumunda; Şirketin sermayesi artarken yatırımcıların sahip oldukları pay adedi artmayacağından, yatırımcıların payının toplam sermayeye oranı azalabilecektir.

**Türk Lirası'nın değerindeki dalgalanmalar pay fiyatını etkileyebilir.**

Şirket payları Türk Lirası cinsinden kote edilecektir ve kar payı ödemesi yapılması durumunda bu kar payları TL cinsinden ödenecektir. Dolayısıyla Türk Lirası'nın diğer para birimlerine göre değerinde oluşabilecek dalgalanmalar payların değerini ve Türkiye dışındaki yatırımcılar için başka para birimlerine dönüştürülecek kar payı ödemelerinin değerini etkileyebilir.

**Ekonomik konjonktürden kaynaklanan riskler pay fiyatını olumsuz etkileyebilir.**

İhraç edilen paylarda ekonomik konjonktürden kaynaklanan riskler oluşabilir. Gerek global ekonomik konjonktür gerekse Türkiye ekonomisindeki olası olumsuz gelişmeler, Şirketin faaliyetlerinin beklentileri karşılayamamasına ve buna bağlı olarak da pay fiyatının düşmesine neden olabilir. Şirketin ekonomik konjonktürden kaynaklanan durum nedeniyle faaliyetleri yavaşlayabilir, geçici veya sürekli durabilir, mali yapısı bozulabilir. Böyle durumlarda BİAŞ, Şirketin paylarının işlem görmesini kısa veya uzun süreli olarak durdurabilir ve işlem sırasının sürekli veya geçici olarak kapatılması, Borsa Yönetim Kurulu'nca şirket paylarının Borsa kotundan çıkarılması vb. durumlarda Şirketin paylarının alım satımının durdurulması pay fiyatını olumsuz etkileyebilir, aktif veya sürdürülebilir bir alım satım piyasası oluşmayabilir ya da devam ettirilemeyebilir, payların el değiştirmesi kısıtlı veya imkânsız hale gelebilir.

Şirketin mevcut pay sahiplerinin ekonomik konjonktür nedeniyle gerçekleştirebileceği pay satışları, Şirketin pay değerinde bir düşüşe neden olabilir veya Şirketin kontrolünde bir değişime sebebiyet verebilir ve Şirketin yönetim anlayışı/tarzı değişebilir. Şirketin aciz haline düşmesi durumunda Şirketin ortaklarının elindeki paylar tamamen değer kaybedebilir.

**Fiyat tespit raporuna ilişkin varsayımların gerçekleştirilememesi, Şirketin pay fiyatını olumsuz etkileyebilir.**

Şirket paylarının halka arz fiyatının belirlenmesine esas teşkil eden fiyat tespit raporunda belirtilen varsayımlarının gerçekleşmemesi durumunda Şirketin finansal performansı beklentilerin altında oluşabilir ve bu durum Şirkete ilişkin gelecek beklentilerini olumsuz etkileyerek Şirketin pay fiyatı düşebilir.

Fiyat tespit raporundaki varsayımların gerçekleştirilmesi veya gerçekleştirilmemesi Şirket pay fiyatlarının halka arz sonrasındaki seyrini etkileyeceğinden, yatırımcıların yatırım kararlarının söz konusu varsayımların detaylı şekilde incelenmesinin ardından verilmesi gerekmektedir.

**Şirketin halka açıklık oranı sınırlıdır ve payların likiditesi ve pay fiyatı üzerinde bunun olumsuz etkisi olabilecektir.**

Halka arz işlemi tamamlandıktan sonra, toplam 4.700.000 TL nominal değerli pay BİST'te işlem görecektir. %20,52 oranındaki halka açıklık, payların likiditesini olumsuz etkileyebilecek, payların alım-satım hacminin düşük olmasına neden olabilecek ve sonuç olarak pay fiyatı üzerinde olumsuz etki yaratabilecektir.

Paylar Borsa'da işlem görmeye başladıktan sonra paylara ilişkin likidite oluşmaması durumunda pay sahipleri istedikleri miktar, zaman ve fiyat üzerinden paylarını satamayabilir.

**Halka arz edilecek paylar tüm yatırımcılar için uygun bir yatırım olmayabilir.**

Halka arz edilen payların potansiyel yatırımcılarından her biri, kendi koşulları çerçevesinde bu yatırımın uygunluğunu tespit etmek zorundadır. Potansiyel yatırımcının bilhassa:

- Halka arz edilen paylara yatırım yapılmasının faydalarını ve risklerini anlamlı bir şekilde değerlendirmek için yeterli bilgi ve deneyime sahip olmadığı;
- Kendi finansal durumu çerçevesinde, halka arz edilen paylara yapılan yatırımı ve bu yatırımın sahip olduğu yatırım portföyünün tamamı üzerindeki etkisini değerlendirmek için uygun analitik araçlara erişime ve bu araçlar hakkında bilgiye sahip olmadığı;
- Kur riski de dahil olmak üzere, halka arz edilen paylara yapılan yatırımın risklerinin tamamını karşılamaya yeterli finansal kaynaklara ve likiditeye sahip olmadığı;
- Halka arz edilen payların tüm koşullarını detaylı bir şekilde kavrayamadığı ve ilgili endekslerin ve finansal piyasaların davranışlarına aşina olmadığı ve
- Yatırımını veya geçerli risklere katlanma kabiliyetini etkileyebilecek ekonomik faktörler, faiz oranı faktörleri ve diğer faktörler hakkındaki muhtemel senaryoları (tek başına veya bir finansal danışmanın yardımıyla) değerlendirebilecek durumda olmadığı hallerde

Şirketin Borsa'da işlem gören paylarına yapmış olduğu yatırım uygun bir yatırım olmayabilir.

Potansiyel yatırımcılar;

- Halka arz edilen payların değişen koşullarda nasıl performans göstereceklerini,
- Bu durumun halka arz edilen payların değeri üzerindeki etkilerini ve
- Bu yatırımın potansiyel yatırımcının yatırım portföyünün tamamı üzerinde yaratacağı etkileri değerlendirmek için gerekli uzmanlığa (tek başına veya bir finansal danışmanın yardımıyla) sahip olmadıkça, halka arz edilen paylara yatırım yapmamalıdır. Yatırımcıların yatırım faaliyetleri geçerli yatırım kanunlarına ve düzenlemelerine ve/veya bazı makamların incelemelerine veya düzenlemelerine tabidir ve hukuk danışmanlarına veya uygun düzenleyici kurumlara danışmayan her yatırımcı için söz konusu yatırımın uygun olmama riski bulunmaktadır.



#### 5.4. Diğer riskler:

##### 5.4.1. Sermaye Riski

Net Borç/ Toplam Özkaynaklar oranının yüksekliği Şirketin finansal borçlarını ödeyememe riskini göstermektedir. Net borç, nakit ve nakit benzeri değerlerin toplam finansal borç tutarından (kısa vadeli borçlanmalar, uzun vadeli borçlanmaların kısa vadeli kısımları ve uzun vadeli borçlanmalardan oluşmaktadır.) düşülmesiyle hesaplanır.

Şirketin finansal tablo dönemleri itibarıyla Net Borç/Toplam Özkaynaklar oranı aşağıdadır:

(TL)	31.03.2022	31.12.2021	31.12.2020	31.12.2019
Finansal Borçlar	8.126.951	11.059.531	24.937.298	24.440.167
Eksi: Nakit ve Nakit Benzerleri	-4.560.915	-5.770.301	-8.421.719	-6.869.888
<b>Net Borç</b>	<b>3.566.036</b>	<b>5.289.230</b>	<b>16.515.579</b>	<b>17.570.279</b>
Toplam Sermaye (*)	78.716.147	78.797.380	76.017.013	57.169.352
Eksi: Makul Değer Yedekleri (**)	0	0	45.300.000	45.300.000
<b>Kullanılan Sermaye (***)</b>	<b>82.282.183</b>	<b>84.086.610</b>	<b>47.232.592</b>	<b>29.439.631</b>
<b>Net Borç/Kullanılan Sermaye Oranı</b>	<b>4%</b>	<b>6%</b>	<b>35%</b>	<b>60%</b>

(\*) Ana ortaklığa ait özkaynaklardan oluşmaktadır.

(\*\*) Özkaynaklar içerisinde bulunan "Yeniden Değerleme ve Ölçüm Kazançları/(Kayıpları)" tutarından oluşmaktadır.

(\*\*\*) Net borç ve toplam sermayenin toplamıdır.

Şirketin 2019 yılında 24,4 milyon TL olan finansal borçlar, 2020 yılında 2019 yılına göre %2,0 artışla 24,9 milyon TL'ye yükselmiş olup, 2021 yılında 2020 yılına göre %55,7 düşüşle 11,1 milyon TL'ye, 31.03.2022 döneminde de 2021 yıl sonuna göre %26,5 düşüşle 8,1 milyon TL'ye gerilemiştir. 2020 yılında kullanılan yeni uzun vadeli taksitli kredi sebebiyle finansal borçluluk artış göstermiş olup, izleyen dönemlerde ise yapılan kredi ödemeleri ve işletme sermayesi ihtiyacının öz kaynaklarla finanse edilmesi kapsamında finansal borçlulukta düşüş görülmüştür. Şirketin 2019 yılında 17,6 milyon TL olan net borcu, 2020 yılında 2019 yılına göre %6,0 düşüşle 16,5 milyon TL'ye, 2021 yılında 2019 yılına göre %68,0 düşüşle 5,3 milyon TL'ye, 31.03.2022 döneminde de 2021 yılına göre %32,6 düşüşle 3,6 milyon TL'ye gerilemiştir. Şirketin 2019 yılında 55,5 milyon TL olan ana ortaklığa ait özkaynakları, 2020 yılında 2019 yılına göre %33,9 artışla 74,3 milyon TL'ye, 2021 yılında 2020 yılına göre %6,1 artışla 78,8 milyon TL'ye yükselmiş olup, özkaynaklardaki artışta oluşan dönem karlılığı etkili olmuştur. Ana ortaklığa ait özkaynaklar, 31.03.2022 döneminde de 2021 yıl sonuna göre %0,1 oranında sınırlı düşüşle 78,7 milyon TL'ye gerilemiştir.

Bu kapsamda, Şirketin 2019 yılında %60 olan Net Borç/Kullanılan Sermaye Oranı, 2020 yılında %35'e 2021 yılında %6'ya, 31.03.2022 döneminde de %4'e gerilemiştir.

Şirketin 31.03.2022 dönemi itibarıyla, 3,6 milyon TL olan toplam finansal borçluluğuna karşılık 78,7 milyon TL tutarındaki özkaynakları sebebiyle, yükümlülüklerini karşılayamama riski bulunmamaktadır. İhraççının yükümlülüklerini zamanında gerektiği gibi karşılayamaması durumunda zararlarla karşılaşabilecektir.

#### 5.4.2. Kredi Riski

Finansal aracın taraflarından birinin sözleşmeye bağlı yükümlülüğünü yerine getirememesi nedeniyle Ortaklığın finansal bir kayba uğraması riskidir. Şirketin kredi riski esas olarak ilişkili olmayan taraflardan ticari, ilişkili ve ilişkili olmayan taraflardan diğer alacakları, bankalardaki mevduatları ve kasasında bulunan tutarlardan kaynaklanmaktadır.

31.03.2022 dönemi itibarıyla ilişkili taraflardan 0 TL (31.12.2021:0 TL, 31.12.2020: 762.692 TL, 31.12.2019: 0 TL), ilişkili olmayan taraflardan 28.339.012 TL (31.12.2021: 33.959.843 TL, 31.12.2020: 20.887.043 TL, 31.12.2019: 13.285.461 TL) ticari alacağı, 28.320 TL (31.12.2021:0 TL, 31.12.2020: 274.496 TL, 31.12.2019: 0 TL), ilişkili olmayan taraflardan 99.214 TL (31.12.2021: 96.977 TL, 31.12.2020: 91.713 TL, 31.12.2019: 123.173 TL) diğer alacağı, bankalarda 4.327.366 TL (31.12.2021: 5.579.160 TL, 31.12.2020: 8.275.551 TL, 31.12.2019: 6.524.311 TL) mevduatı ve kasasında da 233.549 TL (31.12.2021: 191.141 TL, 31.12.2020: 149.168 TL, 31.12.2019: 345.311 TL) bulunmaktadır.

Şirketin 31.03.2022 dönemi itibarıyla değer düşüklüğüne uğrayan vadesi geçmiş ve tamamı için karşılık ayrılmış ilişkili olmayan taraflardan 519.777 TL (31.12.2021: 316.220 TL, 31.12.2020: 316.220 TL, 31.12.2019: 157.194 TL) ticari alacağı bulunmaktadır. İlişkili taraflar için vadesi geçmiş ve karşılık ayrılmış bir alacak bulunmamaktadır. Finansal tablo dönemleri itibarıyla şüpheli ticari alacak karşılığının hareketleri aşağıdaki gibidir:

Şüpheli Ticari Alacak Karşılığının Hareketleri (TL)	31.03.2022	31.12.2021	31.12.2020	31.12.2019
<b>1 Ocak İtibarıyla</b>	<b>316.220</b>	<b>316.220</b>	<b>157.194</b>	<b>157.194</b>
Dönem İçinde Ayrılan Karşılıklar	203.557	0	316.220	0
Konusu Kalmayan Karşılıklar	0	0	-157.194	0
<b>31 Aralık İtibarıyla</b>	<b>519.777</b>	<b>316.220</b>	<b>316.220</b>	<b>157.194</b>

Müşterilerin ödemeleri gerçekleştirilememesinden kaynaklanacak zararları karşılamak için, Şirketin ticari alacaklarına beklenen kredi risk karşılığı hesaplanmaktadır. Ticari alacaklar için değer düşüklüğü doğruluğunu değerlendirmede kullanılan tahminler ticari alacakların yaşlandırması ve tahsilat performansı trendine, mevcut piyasa koşullarına ve piyasaya ilişkin gelecek beklentilerine dayanmaktadır.

Finansal tablo dönemleri itibarıyla beklenen kredi zararı karşılığının hareketleri aşağıdaki gibidir:

Beklenen Kredi Zararı Karşılığının Hareketleri (TL)	31.03.2022	31.12.2021	31.12.2020	31.12.2019
<b>1 Ocak İtibarıyla</b>	<b>1.391.481</b>	<b>828.424</b>	<b>535.107</b>	<b>209.892</b>
Dönem İçinde Ayrılan Karşılıklar	1.213.801	563.057	293.317	325.215
Konusu Kalmayan Karşılıklar	-498.755	0	0	0
<b>31 Aralık İtibarıyla</b>	<b>2.106.527</b>	<b>1.391.481</b>	<b>828.424</b>	<b>535.107</b>

### 5.4.3. Likidite Riski

Likidite riski, Şirketin net fonlama yükümlülüklerini yerine getirmeme ihtimalidir. Piyasalarda meydana gelen bozulmalar veya kredi puanının düşürülmesi gibi fon kaynaklarının azalması sonucunu doğuran olayların meydana gelmesi, likidite riskinin oluşmasına sebebiyet verebilir, Şirketin kredibilitésinin bozulması halinde ihtiyaç halinde fonları sağlayamaması ve kaynak maliyetinin artması durumunda Şirket zararlarla karşılaşabilir.

Şirketin likidite riski dönemler itibarıyla aşağıda gösterilmektedir.

	31.03.2022	31.12.2021	31.12.2020	31.12.2019
Dönen Varlıklar	77.718.821	85.366.120	41.864.434	24.192.295
Kısa Vadeli Yükümlülükler	40.127.325	44.070.181	35.985.702	24.319.521
Dönen Varlıklar / Kısa Vadeli Yükümlülükler	1,94	1,94	1,16	0,99

Şirketin türev niteliğinde olmayan finansal yükümlülüklerinin sözleşme uyarınca veya beklenen nakit çıkışları toplamı 31.03.2022 dönemi itibarıyla 26,3 milyon TL'dir. Bu tutarın 17,2 milyon TL'si 3 aydan kısa vadeli, 6,3 milyon TL'si 3 - 12 ay arası vadeli, 2,8 milyon TL'si ise 1 - 5 yıl vadeli olup, bu tutarın 8,3 milyon TL'si banka kredilerinden, 0,2 milyon TL'si finansal kiralama yükümlülüklerinden, 3,4 milyon TL'si operasyonel kiralama yükümlülüklerinden, 12,6 milyon TL'si ticari borçlardan, 1,8 milyon TL'si ise diğer borçlardan oluşmaktadır.

31.03.2022	Defter değeri	Sözleşme uyarınca veya beklenen nakit çıkışlar toplamı	3 aydan kısa	3-12 ay arası	1-5 yıl arası
<b>Türev Olmayan Finansal Yükümlülükler</b>	<b>25.550.036</b>	<b>26.316.359</b>	<b>17.220.999</b>	<b>6.297.426</b>	<b>2.797.934</b>
Banka Kredileri	7.832.435	8.300.828	2.275.986	5.082.667	942.176
Finansal Kiralama Yükümlülükleri	236.330	246.014	184.511	61.504	0
Operasyonel Kiralama Yükümlülükleri	3.393.433	3.393.433	384.419	1.153.256	1.855.758
Ticari Borçlar	12.294.833	12.583.079	12.583.079	0	0
Diğer Borçlar	1.793.005	1.793.005	1.793.005	0	0
<b>Toplam</b>	<b>25.550.036</b>	<b>26.316.359</b>	<b>17.220.999</b>	<b>6.297.426</b>	<b>2.797.934</b>

31.12.2021	Defter değeri	Sözleşme uyarınca veya beklenen nakit çıkışlar toplamı	3 aydan kısa	3-12 ay arası	1-5 yıl arası
<b>Türev Olmayan Finansal Yükümlülükler</b>	<b>26.988.751</b>	<b>27.983.253</b>	<b>16.571.286</b>	<b>6.780.017</b>	<b>4.631.950</b>
Banka Kredileri	10.207.575	11.002.785	2.701.957	5.684.386	2.616.442

Finansal Kiralama Yükümlülükleri	384.205	409.693	245.519	164.174	0
Operasyonel Kiralama Yükümlülükleri	3.257.451	3.257.451	310.486	931.457	2.015.508
Ticari Borçlar	11.314.591	11.488.395	11.488.395	0	0
Diğer Borçlar	1.824.929	1.824.929	1.824.929	0	0
<b>Toplam</b>	<b>26.988.751</b>	<b>27.983.253</b>	<b>16.571.286</b>	<b>6.780.017</b>	<b>4.631.950</b>

31.12.2020	Defter değeri	Sözleşme uyarınca veya beklenen nakit çıkışlar toplamı	3 aydan kısa	3-12 ay arası	1-5 yıl arası
<b>Türev Olmayan Finansal Yükümlülükler</b>	<b>39.218.116</b>	<b>44.436.634</b>	<b>16.771.823</b>	<b>13.566.450</b>	<b>14.098.361</b>
Banka Kredileri	23.485.144	28.360.668	5.285.841	12.163.468	10.911.359
Finansal Kiralama Yükümlülükleri	1.150.397	1.391.768	245.519	736.556	409.693
Operasyonel Kiralama Yükümlülükleri	3.665.877	3.665.877	222.142	666.426	2.777.309
Ticari Borçlar	6.785.003	6.886.626	6.886.626	0	0
Diğer Borçlar	4.131.695	4.131.695	4.131.695	0	0
<b>Toplam</b>	<b>39.218.116</b>	<b>44.436.634</b>	<b>16.771.823</b>	<b>13.566.450</b>	<b>14.098.361</b>

31.12.2019	Defter değeri	Sözleşme uyarınca veya beklenen nakit çıkışlar toplamı	3 aydan kısa	3-12 ay arası	1-5 yıl arası
<b>Türev Olmayan Finansal Yükümlülükler</b>	<b>33.965.141</b>	<b>45.377.487</b>	<b>13.630.002</b>	<b>14.486.715</b>	<b>17.260.770</b>
Banka Kredileri	22.409.039	33.086.534	5.823.720	13.541.725	13.721.089
Finansal Kiralama Yükümlülükleri	1.734.205	2.373.843	245.519	736.556	1.391.768
Operasyonel Kiralama Yükümlülükleri	1.363.728	1.363.728	69.478	208.434	1.085.816
Ticari Borçlar	5.767.902	5.863.115	5.863.115	0	0
Diğer Borçlar	2.690.267	2.690.267	1.628.170	0	1.062.097
<b>Toplam</b>	<b>33.965.141</b>	<b>45.377.487</b>	<b>13.630.002</b>	<b>14.486.715</b>	<b>17.260.770</b>

Şirketin kısa ve uzun vadeli finansal yükümlülüklerinin finansal tablo dönemleri itibarıyla detayı aşağıda yer almakta olup, 2019 yılında 24,4 milyon TL olan finansal borçlar, 2020 yılında 2019 yılına göre %2,0 artışla 24,9 milyon TL'ye yükselmiş olup, 2021 yılında 2020 yılına göre %55,7 düşüşle 11,1 milyon TL'ye, 31.03.2022 döneminde de 2021 yıl sonuna göre %26,5 düşüşle 8,1 milyon TL'ye gerilemiştir. 2020 yılında kullanılan yeni uzun vadeli taksitli kredi sebebiyle finansal borçluluk artış göstermiş olup, izleyen dönemlerde ise yapılan kredi



ödemeleri ve işletme sermayesi ihtiyacının öz kaynaklarla finanse edilmesi kapsamında finansal borçlulukta düşüş görülmüştür.

<b>Finansal Borçlar (TL)</b>	<b>31.03.2022</b>	<b>31.12.2021</b>	<b>31.12.2020</b>	<b>31.12.2019</b>
<b>Kısa Vadeli Borçlanmalar</b>				
Kısa Vadeli Banka Kredileri	0	0	0	479.321
Uzun Vadeli Banka Kredilerinin Kısa Vadeli Kısmı	6.894.048	7.625.544	13.363.512	11.715.104
Kısa Vadeli Finansal Kiralama Borçları	236.330	384.205	766.880	583.809
Faiz Tahakkuku	55.292	325.649	263.073	242.520
Kredi Kartı Borçları	2.894	142.102	38.684	54.403
<b>Toplam Kısa Vadeli Finansal Borçlanmalar</b>	<b>7.188.564</b>	<b>8.477.500</b>	<b>14.432.149</b>	<b>13.075.157</b>
<b>Uzun Vadeli Borçlanmalar</b>				
Uzun Vadeli Banka Kredileri	938.387	2.582.031	10.121.632	10.214.614
Uzun Vadeli Finansal Kiralama Borçlanmaları	0	0	383.517	1.150.396
<b>Toplam Uzun Vadeli Finansal Borçlanmalar</b>	<b>938.387</b>	<b>2.582.031</b>	<b>10.505.149</b>	<b>11.365.010</b>
<b>Toplam Finansal Borçlanmalar</b>	<b>8.126.951</b>	<b>11.059.531</b>	<b>24.937.298</b>	<b>24.440.167</b>

Şirketin finansal borçlarının para birimleri bazında kırılımı finansal tablo dönemleri itibarıyla aşağıdaki gibidir:

	<b>Yabancı Para</b>				<b>TL Karşılığı</b>			
	<b>31.03.2022</b>	<b>31.12.2021</b>	<b>31.12.2020</b>	<b>31.12.2019</b>	<b>31.03.2022</b>	<b>31.12.2021</b>	<b>31.12.2020</b>	<b>31.12.2019</b>
<b>Kısa Vadeli Banka Borçları</b>								
TL	-	-	-	-	6.894.048	7.625.544	13.363.512	11.895.148
Euro	-	-	-	45.000	-	-	-	299.277
Kredi Kartı Borçları	-	-	-	-	2.894	142.102	38.684	54.403
<b>Kısa Vadeli Finansal Kiralama Borçları</b>								
TL	-	-	-	-	236.330	384.205	766.880	583.809
Faiz Tahakkuku	-	-	-	-	55.292	325.649	263.073	242.520
<b>Toplam</b>				<b>45.000</b>	<b>7.188.564</b>	<b>8.477.500</b>	<b>14.432.149</b>	<b>13.075.157</b>
<b>Uzun Vadeli Banka Borçları</b>								
TL	-	-	-	-	938.387	2.582.031	10.121.632	10.214.614
<b>Uzun Vadeli Finansal Kiralama Borçları</b>								
TL	-	-	-	-	-	-	383.517	1.150.396
<b>Toplam</b>					<b>938.387</b>	<b>2.582.031</b>	<b>10.505.149</b>	<b>11.365.010</b>

Şirketin banka kredilerinin geri ödeme tablosu finansal tablo dönemleri itibarıyla aşağıdaki gibidir:

<b>Banka Kredilerinin Geri Ödeme Tablosu (TL)</b>	<b>31.03.2022</b>	<b>31.12.2021</b>	<b>31.12.2020</b>	<b>31.12.2019</b>
1 Yıl İçerisinde	7.188.564	8.477.500	14.432.149	13.075.157
1-2 Yıl Arası	938.387	2.582.031	7.948.272	8.187.736
2-3 Yıl Arası	0	0	2.556.877	2.410.600
3-4 Yıl Arası	0	0	0	766.674
<b>Toplam</b>	<b>8.126.951</b>	<b>11.059.531</b>	<b>24.937.298</b>	<b>24.440.167</b>

Şirketin finansal kiralama borçlarının geri ödeme tablosu finansal tablo dönemleri itibarıyla aşağıdaki gibidir:

<b>Finansal Kiralama Borçlarının Geri Ödeme Tablosu (TL)</b>	<b>31.03.2022</b>	<b>31.12.2021</b>	<b>31.12.2020</b>	<b>31.12.2019</b>
1 Yıl İçerisinde	236.330	384.205	766.880	583.808
1-2 Yıl Arası	0	0	383.517	766.880
2-3 Yıl Arası	0	0	0	383.517
<b>Toplam</b>	<b>236.330</b>	<b>384.205</b>	<b>1.150.397</b>	<b>1.734.205</b>

#### **Kısa ve Uzun Vadeli Operasyonel Kiralama Borçları**

Şirketin kısa ve uzun vadeli operasyonel kiralama borçlarının finansal tablo dönemleri itibarıyla detayı aşağıdaki yer almakta olup, söz konusu operasyonel kiralama işlemleri fabrika binası, ofis binası ve taşıt kiralamalarına ilişkindir.

<b>Operasyonel Kiralama Borçları (TL)</b>	<b>31.03.2022</b>	<b>31.12.2021</b>	<b>31.12.2020</b>	<b>31.12.2019</b>
Kısa Vadeli Kiralama Yükümlülükleri	1.537.675	1.241.943	888.568	277.912
Uzun Vadeli Kiralama Yükümlülükleri	1.855.758	2.015.508	2.777.309	1.085.816
<b>Toplam</b>	<b>3.393.433</b>	<b>3.257.451</b>	<b>3.665.877</b>	<b>1.363.728</b>

Şirketin operasyonel kiralama borçlarının geri ödeme tablosu finansal tablo dönemleri itibarıyla aşağıdaki gibidir:

<b>Operasyonel Kiralama Borçlarının Vade Detayı (TL)</b>	<b>31.03.2022</b>	<b>31.12.2021</b>	<b>31.12.2020</b>	<b>31.12.2019</b>
1 Yıl İçerisinde	1.537.675	1.241.943	888.568	277.912
1-2 Yıl Arası	1.066.154	1.124.162	1.008.473	316.277
2-3 Yıl Arası	621.312	574.829	974.991	359.927
3-4 Yıl Arası	168.292	316.517	511.951	409.612
4-5 Yıl Arası	0	0	281.894	0
<b>Toplam</b>	<b>3.393.433</b>	<b>3.257.451</b>	<b>3.665.877</b>	<b>1.363.728</b>

#### 5.4.4. Piyasa Riski

##### 5.4.4.1. Yabancı Para Riski

Yabancı para cinsinden işlemler, kur riskinin oluşmasına sebebiyet vermektedir. Şirketin finansal tablo dönemleri itibarıyla kur riski; döviz cinsinden varlık ve yükümlülüklerinin Türk Lirası'na çevriminde kullanılan kur oranlarının değişimi nedeniyle, kur riskine maruz kalmaktadır.

Şirket ABD Doları ve Euro para birimleri cinsinden kur riskine maruz kalmaktadır.

Yabancı Para Pozisyonu	31.03.2022	31.12.2021	31.12.2020	31.12.2019
Döviz Varlıkları	10.503.130	13.392.926	13.323.419	1.596.611
Döviz Yükümlülükleri	3.628.665	2.715.898	1.356.900	707.757
Net Döviz Pozisyonu	6.874.465	10.677.028	11.966.519	888.854
Kurlarda %10 Düşüş Olması Halinde Kara Etkisi	-687.447	-1.067.703	-1.196.652	-88.885

Şirketin 31.03.2022 dönemi itibarıyla net döviz fazlası olması sebebiyle kurlarda düşüş olması halinde finansal tablolara negatif etkisi olacaktır.

##### 5.4.4.2. Faiz Oranı Riski

Piyasa faiz oranlarındaki değişimler piyasadaki fiyatların değişmesine yol açıp, dolayısıyla finansal araçların değerlerinde dalgalanmalar oluşturabilir. Söz konusu dalgalanmalar, menkul kıymetlerdeki fiyat değişikliğinden veya bu menkul kıymeti çıkaran tarafa özgü veya tüm piyasayı etkileyen faktörlerden kaynaklanabilir. İhraççının faiz oranlarının değişmesine karşı olan risk açıklığı, değişken faiz oranlı finansal yükümlülüklerine bağlıdır.

Sabit Faizli Finansal Araçlar	31.03.2022	31.12.2021	31.12.2020	31.12.2019
Finansal Varlıklar	0	0	0	599.454
Finansal Yükümlülükler	6.360.304	8.590.457	20.860.503	19.108.037

Değişken Faizli Araçlar	31.03.2022	31.12.2020	31.12.2019	31.12.2018
Finansal Varlıklar	0	0	0	0
Finansal Yükümlülükler	1.711.355	2.143.425	3.813.722	5.089.610

Faiz duyarlılık analizine göre; 31.03.2022 tarihinde; diğer değişkenler sabit kaldığında, TL para birimi cinsinden olan faiz 100 baz puan daha düşük olsaydı vergi öncesi kar 80.717 TL (31.12.2021: 107.339 TL, 31.12.2020: 246.742 TL, 31.03.2020: 235.982) daha yüksek, söz konusu faiz 100 baz puan daha yüksek olsaydı vergi öncesi kar 80.717 TL (31.12.2021: 107.339 TL, 31.12.2020: 246.742 TL, 31.03.2020: 235.982) daha düşük olacaktır.

#### 5.4.5. Ana Ortak Riski

Şirketin ana Erol Çelik olup, ana ortağın şahsıyla ilgili itibarı zedeleyici durumların oluşması halinde, Şirketin yatırımcılarına ve ortaklarına olumsuz yönde yansiyebilir. Bu durum, Şirket karlılığını ve iş hacmini negatif olarak etkileyebilir. Bununla birlikte Şirketin kurumsallaşma anlamında attığı adımlara ve Şirketin ana ortağının Şirkete olan bağlılığına karşılık, ana ortağın

sahip olduğu Şirket paylarını satması, dolayısıyla Şirket yönetimi ve faaliyetlerinden çekilmesi halinde, Şirketin faaliyetlerinde aksama yaşanabilir, Şirket faaliyetleri durabilir, iş süreçleri olumsuz etkilenebilir, buna bağlı olarak Şirketin satış ve karlılığı negatif etkilenebilir.

#### 5.4.6. Makroekonomik Riskler

- Başta gelişmiş ülke merkez bankalarının parasal genişleme ve faiz oranlarına ilişkin politika kararlarının ve geleceğe ilişkin beklentilerinin kurlar ve iktisadi büyüme kanalları aracılığıyla Şirketin faaliyetlerini olumsuz etkilemesi söz konusu olabilir.
- Dünyada ve Türkiye’de yaşanabilecek ekonomik, siyasi ve jeopolitik gelişmeler, rekabet ve yatırım koşulları yoluyla Şirketin faaliyetlerini olumsuz etkileyebilir.
- Şirketin konsolide gelir ve maliyetlerinin global ve yerel makroekonomik koşullardan etkilenmesi nedeniyle, bu koşullarda meydana gelebilecek olumsuz gelişmeler maliyet kalemlerinde de artışa neden olabilir.

#### 5.4.7. Pandemi Riski

- Dünyada ve Türkiye’de yaşanabilecek salgın hastalıklar ve pandemik gelişmeler, önümüzdeki dönemlerde yaşanabilecek yeni gelişmeler ve devlet politikaları kapsamında getirilecek yeni düzenlemeler Şirketin faaliyetlerine olumsuz yansiyabilir.
- Şirketin personellerinin söz konusu salgın hastalıklara yakalanması durumunda Şirketin faaliyetlerinde aksama ve duraksamalar yaşanabilir.

## 6. İHRAÇÇI HAKKINDA BİLGİLER

### 6.1. İhraççı hakkında genel bilgi:

#### 6.1.1. İhraççının ticaret unvanı ve işletme adı:

Şirketin ticaret unvanı Oncosem Onkolojik Sistemler Sanayi ve Ticaret Anonim Şirketi olup, kullanılan işletme adı bulunmamaktadır.

#### 6.1.2. İhraççının kayıtlı olduğu ticaret sicili ve sicil numarası:

Merkez Adresi	Mutlukent Mah., 1988 Cad., No:12, Çankaya/Ankara
Ticaret Sicil Müdürlüğü	Ankara
Ticaret Sicil Numarası	250234

#### 6.1.3. İhraççının kuruluş tarihi ve süresiz değilse, öngörülen süresi:

Oncosem, “Etekspro Medikal Tekstil Sanayi ve Ticaret Ltd. Şti.” unvanıyla kurulmuş olup, Şirketin kuruluş işlemleri 05.03.2008 tarihinde tescil edilmiş, 10.03.2008 tarih ve 7016 sayılı TTSG’de ilan edilmiştir. Şirketin unvanı “Oncosem Onkolojik Sistemler Sanayi ve Ticaret Ltd. Şti.” olarak değiştirilmiş olup, söz konusu unvan değişikliği 19.09.2012 tarihinde tescil edilmiş, 24.09.2012 tarih ve 8159 sayılı TTSG’de ilan edilmiştir. Şirketin 15.08.2017 tarihli genel kurul kararı ile limited şirketten anonim şirkete tür değişikliği yapılmasına karar verilmiş olup, bu kapsamda Şirketin unvanı, bugünkü unvanı olan “Oncosem Onkolojik Sistemler Sanayi ve Ticaret A.Ş.” olarak değiştirilmiştir. Söz konusu tür değişikliği hususu 15.01.2018 tarihinde tescil edilmiş olup, 17.01.2018 tarih ve 9496 sayılı TTSG’de ilan edilmiştir.



**6.1.4. İhraççının hukuki statüsü, tabi olduğu mevzuat, ihraççının kurulduğu ülke, kayıtlı merkezinin ve fiili yönetim merkezinin adresi, internet adresi ve telefon ve fax numaraları:**

<b>Hukuki Statüsü</b>	Anonim Şirket
<b>Tabi Olduğu Yasal Mevzuat</b>	T.C. Kanunları
<b>Kurulduğu Ülke</b>	Türkiye Cumhuriyeti
<b>Merkez Adresi</b>	Mutlukent Mah., 1988 Cad., No:12, Çankaya/Ankara
<b>Telefon ve Faks Numaraları</b>	Telefon: +90 (312) 219 50 33 Faks: +90 (312) 219 50 32
<b>İnternet Adresi</b>	<a href="http://www.oncosem.com">www.oncosem.com</a>
<b>KEP (Kayıtlı Elektronik Posta) Adresi</b>	<a href="mailto:oncosem@hs01.kep.tr">oncosem@hs01.kep.tr</a>

**6.1.5. İhraççı faaliyetlerinin gelişiminde önemli olaylar:**

- Şirket 05.03.2008 tarihinde 100.000 TL sermaye ile %50 Erol Çelik ve %50 Gökhan Özcan'ın kurucu olduğu, Etekspro Medikal Tekstil Sanayi ve Ticaret Limited Şirketi unvanıyla, Anadolu Bulvarı, ATB iş merkezi, A Blok, No: 13 Yenimahalle/Ankara adresinde kurulmuştur.
- Etekspro, üretimine medikal tekstil alanında başlamış ve tek kullanımlık önlük, tulum, galoş ve örtü setlerinin üretimini yapmıştır.
- Şirketin adresi 02.08.2011 tarihinde Mustafa Kemal Mah., 2128 Sok., No: 13/2 Çankaya/Ankara adresine taşınmış olup, medikal tekstil alanındaki üretimini sonlandırmıştır.
- Şirketin mevcut durumda %100 bağlı ortaklığı olan ve 2006 yılında kurulan Santek Sağlık Turizm Tekstil Sanayi ve Ticaret A.Ş. tarafından başlatılan, kemoterapi ilaç hazırlama faaliyetlerini sürdürmek amacıyla unvanını 19.09.2012 tarihinde, Oncosem Onkolojik Sistemler Sanayi ve Ticaret Limited Şirketi olarak değiştirmiştir.
- Oncosem, 2012 yılında Türkiye' de üretimi olmayan ve yalnızca ithal edilen Tam Otomatik Kemoterapi İlaç Hazırlama Cihazlarını üretmek amacıyla şirket çalışanlarından oluşan bir ekip ile çalışmalara başlamış olup, tam otomatik kemoterapi ilaç hazırlama cihazı üretiminde kritik bir nokta olan hassas ölçüm ile hazırlanması gereken ilaçlar için kullanılan eş zamanlı üçlü doğrulama sistemi olan STVS (Synchronized Triple Verification System) teknolojisi geliştirilmiştir. Bu teknolojinin amacı; bir operatörün doğrudan müdahalesi olmadan hassas ölçümler yaparak, ilaçları hazırlamak için kullanılan tam otomatik bir teknoloji geliştirmek ve bunu yaparken de üçlü doğrulama yaparak hata payını ortadan kaldırmaktır.
- Şirket, 2012 yılının sonuna doğru, TOBB Ekonomi ve Teknoloji Üniversitesi ile birlikte özel sektör iş birliği projesi gerçekleştirmiş, 2013 yılının başlarında ise, STVS teknolojisinin kullanıldığı tam otomatik ilaç hazırlama cihazının ilk prototipi üretilmiştir.
- Tam Otomatik Kemoterapi İlaç Hazırlama cihazlarının markası Oncocare olarak belirlenmiştir. (02.07.2015 tarihinde "Oncocare" markası Türk Patent Enstitüsü tarafından tescil edilmiştir.)

- 07.01.2013 tarihinde Şirket ortaklarından Gökhun Özcan hisselerinin tamamını 50.000 TL bedelle Erol Çelik' e devretmiş ve Şirket tek, paylı Limited Şirketi haline gelmiştir.
- Tam otomatik ilaç hazırlama cihazları ile kemoterapi ilaç hazırlama ve uygulama setlerinin seri üretimi için doğan fabrika ihtiyacının sonucunda, Ostim İvedik OSB, Elektrokent İş Merkezi, 1467. Cad., No: 2/9, Yenimahalle/Ankara adresinde bulunan işyeri kiralanarak, 22.01.2014 tarihinde 366726 Ticaret Sicil numarası ile Oncosem Onkolojik Sistemler Sanayi ve Ticaret Ltd. Şti. Ostim Şubesi tescil ettirilmiş ve faaliyetlere burada devam edilmiştir.
- 2014 yılında ilk çeyreğinde, Ankara Onkoloji Eğitim ve Araştırma Hastanesine ilk sistem kurulumu gerçekleştirilerek kemoterapi ilaç hazırlama hizmeti vermeye başlanmıştır.
- 30.05.2014 tarihinde "Oncosem" markası Türk Patent Enstitüsü tarafından tescil edilmiştir.
- 2015 yılında Otomatik Kemoterapi İlaç Hazırlama hizmeti, Sosyal Güvenlik Kurumu (SGK) tarafından, Sağlık Uygulama Tebliği (SUT)'ne dahil edilmiş ve bu hizmet SGK tarafından hastanelere geri ödenen hizmet kapsamına geçmiştir. Böylelikle hastaneler kemoterapi ilaç hazırlama işini, kendileri yapmak yerine dışarıdan ihale yoluyla firmalardan hizmet alımı olarak yapmaya başlamıştır. Şirket, bu ihalelere katılmış ve kazandığı bu ihalelerle pazarda yer edinmiştir. Bu hizmet alım ihalelerinde, firmalar vermiş oldukları kemoterapi ilaç hazırlama hizmetini, hastanelere fatura etmekte ve ödemelerini de ilgili hastane saymanlıklarından almaktadır. Hastaneler ise SUT kapsamında diğer sağlık hizmetleriyle beraber bu hizmeti de SGK'ya fatura ederek ödemelerini SGK'dan almaktadır.
- 16.02.2016 tarihinde Erol Çelik paylarının %50'sini 50.000 TL bedelle Yalçın Ayvazoğlu'na devretmiş ve Şirketin tek ortaklığı sona ermiştir. Bu ortaklık, 27.09.2016 tarihine kadar devam etmiştir. 27.09.2016 tarihinde Yalçın Ayvazoğlu, paylarının tamamını 50.000 TL bedelle Erol Çelik'e geri devretmiş ve Şirket tekrar tek ortaklığı Limited Şirket olmuştur.
- 02.05.2016 tarihinde Şirketin adresi Mustafa Kemal Mah., 2125. Sok., No: 6, A Blok, Daire: 8 Çankaya/Ankara olarak değiştirilmiştir.
- Şirket Tam Otomatik İlaç Hazırlama Cihazı'nın, kurumların ihtiyaçlarını karşılamak adına farklı versiyonları üzerine çalışmalara ve üretimine devam etmiştir. Bu çalışmalar neticesinde 16.08.2016 tarihinde Sağlık Bakanlığı tarafından Tam Otomatik İlaç Hazırlama Cihazı'nın iki farklı modülü olarak "Oncocare Smart Dörtlü" ve "Oncocare Smart İkili" versiyonları onaylanmıştır.
- Şirketin ürünlerine artan talep sonucunda mevcut kapasitesi yeterli gelmemeye başlamış ve Şirket, kapasite ihtiyacını karşılamak amacıyla 01.05.2017 tarihinde Ostim İvedik OSB, Elektrokent İş Merkezi, No: 2/13 Yenimahalle/Ankara adresinde ikinci bir üretim yeri kiralamıştır. Bu tarihte kemoterapi ilaç hazırlama cihazı set ve sarf üretimine başlanarak Kapasite Raporu ve Sanayi Sicil Belgesi alınmıştır.
- Şirketin 100.000 TL olan kuruluş sermayesi, 13.06.2017 tarihli Genel Kurul kararı ile 100.000 TL'den 940.000 TL'ye arttırılmıştır. Arttırılan 840.000 TL, 93.386,43 TL'lik kısmı 2014 yılı dağıtılmamış karından, 9.009,65 TL'lik kısmı 2015 yılı dağıtılmamış karından ve 737.603,92 TL'lik kısmı 2016 yılı dağıtılmamış karından karşılanmıştır. Söz konusu

sermaye artırımını 16.06.2017 tarihinde tescil edilmiş olup, 21.06.2017 tarihli ve 9352 sayılı TTSG’de ilan edilmiştir.

- Şirket 15.08.2017 tarihli Genel Kurul kararı ile Limited Şirketten Anonim Şirkete dönüşmüş olup, söz konusu tür değişikliği ve aynı esnada gerçekleşen unvan değişikliği 15.01.2018 tarihinde tescil edilmiş olup, 17.01.2018 tarihli ve 9496 sayılı TTSG’de ilan edilmiştir. Tescil ve ilan edilen Genel Kurul kararı ile Şirket Oncosem Onkolojik Sistemler Sanayi ve Ticaret Anonim Şirketi unvanını ile faaliyetlerine anonim şirket olarak devam etmeye başlamıştır.
- 2018 yılında, Oncosem UK Oncological Systems Limited, sağlık sektöründe kemoterapi ilaç hazırlama hizmeti ve Covid-19 kit satışı faaliyetlerinde bulunmak üzere İngiltere’de kurulmuştur. Ancak, mevcut durum itibarıyla Oncosem UK Oncological Systems Limited tarafından İngiltere’de henüz Covid-19 hızlı antijen kiti ve/veya Şirket tarafından üretilen herhangi bir ürün satışına gerçekleşmemiştir.
- 01.01.2019 tarihinde eski fabrikalar boşaltılarak mevcut kapasiteyi daha iyi karşılayacak Ankara’nın Sincan ilçesi, Malıköy mevkiinde 8.000 m<sup>2</sup> kapalı alana sahip yeni bir fabrika kiralanarak üretim ile ilgili faaliyetlerin burada devam edilmesi kararı alınmıştır. Oncosem Onkolojik Sistemler Sanayi ve Ticaret A.Ş Ostim Şubesi yeni fabrika adresi olan Malıköy Anadolu OSB, 30 Ağustos Cad., No:4, Sincan/Ankara adresine taşınarak, unvanı Oncosem Onkolojik Sistemler Sanayi ve Ticaret A.Ş OSB Şubesi olarak değiştirilmiştir.
- 2014-2019 yılları arasında; Otomatik kemoterapi ilaç hazırlama cihazıyla beraber cihazla birlikte kullanılan yönetim yazılımı, kemoterapi ilaç hazırlama ve uygulama setleri, ile bağlantı aparatları ve adaptörlerinin (Oncovalve, Oncovial, Spike) üretimi de şirket bünyesinde gerçekleştirilmeye başlanmıştır. Cihazlarda kullanılan tüm bağlantı aparat ve adaptörleri cihaza özel tasarlanmış, kemoterapi ilaçlarına uyumlu olacak şekilde geliştirilmiştir. Kemoterapi ilacı hazırlama hizmetinde kullanılan makine, set ve sarfların tamamının Şirket bünyesinde üretilmesiyle Şirketin pazardaki konumu güçlenmiş, rekabet avantajı artmıştır.
- Şirket, 2020 yılında ise Covid-19 vakasının Türkiye’de görülmesiyle birlikte İhracçının çalışmaları neticesinde Covid-19 virüsünü tespit etmeye yönelik 15 dakika içinde sonuç veren Covid-19 hızlı test kitlerinin üretimine başlamış, yurt içi ve yurt dışına satışını yapmıştır. 2020 yılında gerçekleşen ihracat ağırlıklı olarak; Almanya ve İngiltere’ye yapılmıştır.
- 2020 yılında, Oncosem Ukraine Ukrayna’da e-sağlık sektörü, kemoterapi ilaç hazırlama hizmeti, Covid-19 test kiti satışı ve sağlık turizminde faaliyetlerini sürdürmek amacıyla kurulmuş olup, faaliyetleri devam etmektedir. 2021 yılında Oncosem Ukraine tarafından üç adet tam otomatik kemoterapi ilaç hazırlama cihazı satışı gerçekleştirilmiş ayrıca Covid-19 test kiti satışı yapılmıştır. Mücbir sebeplerden dolayı (Ukrayna- Rusya savaşı) Oncosem Ukraine’nin faaliyetleri askıya alınmıştır.
- 2020 yılında Oncosem Grup SRL, Kişinev, Moldova’da kurulmuş ve sağlık sektörü, kemoterapi ilaç hazırlama hizmeti ve Covid-19 kit satışı faaliyetlerinde bulunmak amacıyla kurulmuştur. 2021 yılında Oncosem Grup SRL’nin Covid-19 kit satışı olmuştur. Pandemi sürecinin azalmasıyla birlikte Covid-19 test kiti satışları durmuş olup, şu anda aktif bir

faaliyeti bulunmamakla birlikte kemoterapi ilaç hazırlama hizmetini vermek için hastanelerle görüşmelere devam edilmektedir.

- 2021 yılında Oncosem GmBH Almanya, Rüsselsheim/Almanya'da sağlık sektöründe kemoterapi ilaç hazırlama hizmeti ve Covid-19 test kiti satışı faaliyetlerinde bulunmak amacıyla kurulmuştur. Ancak, yine İngiltere'de olduğu gibi işbu izahname tarihi itibarıyla Oncosem GmBH Almanya tarafından Almanya'da henüz Covid-19 hızlı antijen kiti ve/veya Şirket tarafından üretilen herhangi bir ürün satışına başlanmamıştır.
- 05.04.2021 tarihinde şirket merkezi, Mutlukent Mah., 1988. Cad., No: 12, Çankaya/Ankara adresine taşınmıştır. Şirketin merkezi 1870 m<sup>2</sup> kapalı, 200 m<sup>2</sup> açık alana sahiptir. Şirket merkez binası şirket ortaklarından Erol Çelik'e ait olup, Oncosem, bağlı ortaklıklarından Santek Sağlık ile birlikte bu adreste faaliyet göstermektedir.
- Şirket, 2021 yılında cerrahi maske üretimi için gerekli yatırımları yapmış, tam otomatik cerrahi maske makinası satın alarak, maske üretimine ve satışına başlamıştır.
- Şirket'in 940.000 TL olan sermayesini 04.06.2021 tarihinde 19.900.000 TL'ye arttırmış olup, söz konusu sermaye artırımını 04.06.2021 tarihli ve 10342 sayılı TTSG'de ilan edilmiştir. Artırılan 18.960.000 TL'nin, 3.014,18 TL'lik kısmı 2016 yılı dağıtılmamış karından, 507.542,23 TL'lik kısmı 2017 yılı dağıtılmamış karından, 15.169,49 TL'lik kısmı 2018 yılı dağıtılmamış karından, 871.507,81 TL'lik kısmı 2019 yılı dağıtılmamış karından ve 17.562.766,29 TL'lik kısmı da 2020 yılı dağıtılmamış karından karşılanmıştır.
- 21.12.2020 tarihinde Santek Sağlık Turizm Tekstil Sanayi A.Ş.'nin Erol Çelik ve Fatma Çelik'e (Erol Çelik %99, Fatma Çelik %1) ait olan paylarının tamamı, Oncosem tarafından satın alınmış olup, söz konusu pay devri ile Oncosem, Santek Sağlık'ın sermayesinin tamamına sahip olmuştur. Santek Sağlık'ın paylarının tamamının devralınması sonucu, ortak kontrole tabi işletme birleşmelerinin, hakların birleşmesi yöntemi ile muhasebeleştirilmesi sebebiyle finansal tablolarda şerefiyeye yer verilemeyeceğinden ortak kontrole tabi işletmelerin satın alınmasından kaynaklanan 20.810.112 TL şerefiye tutarları özkaynaklar altında "Ortak Kontrole Tabi Teşebbüs veya İşletmeleri İçeren Birleşmelerin Etkisi" hesabında eksi kalem olarak gösterilmeye başlanmıştır.
- 30.12.2021 tarihinde Erol Çelik, Oncosem'in sermayesinde sahip olduğu payların %5'ine karşılık gelen 995.000 TL nominal değerli kısmını 10.000.000 TL tutar karşılığında EC Yatırımlar Holding A.Ş.'ye, %5'ine karşılık gelen 995.000 TL nominal değerli kısmını 10.000.000 TL tutar karşılığında Bulls Girişim Sermayesi Yatırım Ortaklığı A.Ş.'ye devretmiştir.
- 2022 yılında halka açılma sürecini gündemine alan Şirket, 99.000.000 TL kayıtlı sermaye tavanı ile esas sözleşmesini SPK mevzuatına uygun hale getirmiş ve kayıtlı sermaye sistemine geçmiştir.

#### 6.1.6. Depo sertifikasını ihraç eden hakkındaki bilgiler

Yoktur.



## 6.2. Yatırımlar:

### 6.2.1. İzahnamede yer alması gereken finansal tablo dönemleri itibarıyla ihraççının önemli yatırımları ve bu yatırımların finansman şekilleri hakkında bilgi:

Şirketin finansal tablo dönemleri itibarıyla yapmış olduğu maddi duran varlık harcamalarına ilişkin bilgiler aşağıda yer almaktadır.

Maddi Duran Varlıklar-Girişler	31.03.2022	31.12.2021	31.12.2020	31.12.2019
Arazi ve Arsalar	0	0	0	0
Binalar	0	0	0	0
Tesis, Makine ve Cihazlar	2.380.195	19.427.062	10.720.250	4.046.197
Taşıtlar	0	445.000	1.532.569	252.748
Demirbaşlar	59.124	946.682	432.616	48.451
Özel Maliyetler	0	3.114.573	849.431	982.799
Diğer Maddi Duran Varlıklar	0	0	0	1.000.000
<b>Toplam</b>	<b>2.439.319</b>	<b>23.933.317</b>	<b>13.534.866</b>	<b>6.330.195</b>

Finansal tablo dönemleri itibarıyla yapılan maddi duran varlık yatırımları, mevcut faaliyetleri geliştirici ve üretim kapasitesini artırıcı; makine ve teçhizat alımı, merkez ve fabrika binasında çalışma ortamlarının düzenlenmesi, bilgisayar ve yazılım alanında altyapı yatırımları, personel ulaşımının sağlanması için servis ve binek araç alımları için yapılmıştır.

Şirket bu yatırımlarını, öz kaynak, KOSGEB hibe ve faizsiz kredi, leasing ve kredi kullanarak yapmıştır. Ayrıca 2021 yılında gerçekleştirilen 19,4 milyon TL'lik makine ve teçhizat yatırımının 11,3 milyon TL'si 14.09.2021 tarih ve 527532 numaralı teşvik belgesi kapsamında gerçekleştirilmiştir. Şirketin finansal tablo dönemleri itibarıyla yapmış olduğu maddi duran varlık yatırım harcamalarının finansman yöntemine ilişkin bilgiler aşağıda yer almaktadır.

Yatırımların Finansman Yöntemleri	31.03.2022	31.12.2021	31.12.2020	31.12.2019
<b>Makina ve Teçhizat</b>	<b>2.380.195</b>	<b>19.427.062</b>	<b>10.720.250</b>	<b>4.046.197</b>
Özkaynak	2.380.195	17.693.062	8.876.101	86.340
KOSGEB Hibe	0	0	760.370	0
KOSGEB Faizsiz Kredi	0	1.734.000	1.083.779	0
Leasing	0	0	0	3.959.858
<b>Taşıtlar</b>	<b>0</b>	<b>445.000</b>	<b>1.532.569</b>	<b>252.748</b>
Özkaynak	0	445.000	1.532.569	55.000
Banka Kredisi	0	0	0	197.748
<b>Demirbaşlar</b>	<b>59.124</b>	<b>946.682</b>	<b>432.616</b>	<b>48.451</b>
Özkaynak	59.124	946.682	432.616	48.451
<b>Özel maliyetler</b>	<b>0</b>	<b>3.114.573</b>	<b>849.431</b>	<b>982.799</b>
Özkaynak	0	3.114.573	849.431	982.799
<b>Diğer maddi duran varlıklar</b>	<b>0</b>	<b>0</b>	<b>0</b>	<b>1.000.000</b>
Özkaynak	0	0	0	1.000.000
<b>Toplam</b>	<b>2.439.319</b>	<b>23.933.317</b>	<b>13.534.866</b>	<b>6.330.195</b>

**6.2.2. İhraççı tarafından yapılmakta olan yatırımlarının niteliği, tamamlanma derecesi, coğrafi dağılımı ve finansman şekli hakkında bilgi:**

Şirket, maddi duran varlık yatırımları için 14.09.2021 tarih ve 527532 belge numaralı 43.927.925 TL tutarında yatırım teşvik belgesi alınmıştır. Söz konusu teşvik belgesi kapsamında vergi indirim oranı %80, yatırıma katkı oranı ise %40'tır. 31.03.2022 tarihine kadar yatırım teşvik belgesi kapsamında 11.345.000 TL harcama yapılmıştır.

Yatırım teşvik belgesi kapsamında yapılan makine ve teçhizat yatırımları, şirketin öz kaynaklarıyla, Ankara ili Anadolu OSB'de bulunan fabrikasına yapılmaktadır. Bu yatırımların amacı kapasiteyi, verimliliği artırmak, üretimde maliyetleri düşürmektir.

Yatırım teşvik belgesi kapsamında edinilmesi planlanan maddi duran varlıklara ilişkin bilgiler aşağıda yer almaktadır.

Edinilmesi Planlanan Maddi Duran Varlıklara İlişkin Bilgiler								
Cinsi	Edinileceği Yıl	M <sup>2</sup>	Mevkii	Finansman Şekli	Tamamlanma Derecesi	Yapılan Ödemeler (TL)	Yapılacak Ödemeler (TL)	Kullanım Amacı
Makine	2023	-	Anadolu OSB	Özkaynak	%0	-	1.634.580	Üretim
Otomasyon	2023	-	Anadolu OSB	Özkaynak	%0	-	1.600.000	Üretim
Otomasyon	2023	-	Anadolu OSB	Özkaynak	%0	-	835.000	Üretim
Otomasyon	2023	-	Anadolu OSB	Özkaynak	%0	-	2.974.000	Üretim
Makine	2023	-	Anadolu OSB	Özkaynak	%0	-	800.000	Üretim
Makine	2023	-	Anadolu OSB	Özkaynak	%0	-	200.000	Üretim
Makine	2023	-	Anadolu OSB	Özkaynak	%0	-	1.000.000	Üretim
Forklift	2023-2024	-	Anadolu OSB	Özkaynak	%0	-	160.000	Üretim
Makine	2023-2024	-	Anadolu OSB	Özkaynak	%0	-	2.522.500	Üretim
Kalıp	2023-2024	-	Anadolu OSB	Özkaynak	%0	-	1.524.000	Üretim
Cihaz	2023-2024	-	Anadolu OSB	Özkaynak	%0	-	15.500.000	Üretim
Makine	2023-2024	-	Anadolu OSB	Özkaynak	%0	-	227.000	Üretim
Temiz Oda	2023-2024	-	Anadolu OSB	Özkaynak	%0	-	1.100.000	Üretim
Makine	2023-2024	-	Anadolu OSB	Özkaynak	%0	-	2.052.845	Üretim

Ozon Jeneratörü	2023-2024	-	Anadolu OSB	Özkaynak	%0	-	121.000	Üretim	
Test Cihazı	2023-2024	-	Anadolu OSB	Özkaynak	%0	-	171.000	Üretim	
Bilgisayar-Yazıcı	2023	-	Anadolu OSB	Özkaynak	%0	-	161.000	Üretim	
<b>Toplam</b>							-	<b>32.582.925</b>	

### 6.2.3. İhraççının yönetim organı tarafından geleceğe yönelik önemli yatırımlar hakkında ihraççıyı bağlayıcı olarak alınan kararlar, yapılan sözleşmeler ve diğer girişimler hakkında bilgi:

Şirketin özkaynaklarını güçlendirmek amacıyla yapılacak sermaye artırımını kapsamında elde edilecek kaynağın, Şirketin 30.05.2022 tarih ve 2022/16 sayılı yönetim kurulu kararı ile;

- %50'sinin işletme sermayesi ihtiyacının finanse edilmesinde kullanılmasına,
- %25'inin planlanan üretim fabrikası yatırımı kapsamında kullanılmasına,
- %25'inin üretim kapasitesinin artırılmasına yönelik yapılacak makine ve ekipman yatırımları kapsamında kullanılmasına,
- İhtiyaç duyulması halinde yukarıda ifade edilen fon kullanım kalemleri arasında geçiş yapılabilmesine karar verilmiştir.

### İşletme Sermayesi İhtiyacının Finanse Edilmesi

Şirket, büyüme stratejisine paralel olarak, yurt içinde ve yurt dışındaki hastanelerde yeni projelere başlayabilmeyi amaçlamakta, bu kapsamda işletme sermayesine gerek duyulmakta olup, bu hususa ek olarak Şirketin üretim faaliyetleri için gerekli olan hammaddelerin bir kısmının yurt dışından ithal edilmesi sebebiyle, kur artışlarının minimize edilmesi amaçlarıyla Şirket, halka arzdan elde edeceği gelirin %50'sine karşılık gelen tutarı işletme sermayesi olarak kullanmayı planlamaktadır. Böylece, Şirket karlılığının ve istikrarlı büyümenin sağlanması öngörülmektedir.

### Planlanan Üretim Fabrikası Yatırımı

Mevcut durum itibarıyla Şirket, üretim faaliyetlerini Malıköy, Anadolu OSB Mah., 30 Ağustos Cad., Sincan/Ankara'da bulunan kiralık üretim fabrikasında gerçekleştirmekte olup, söz konusu üretim fabrikası, 8.000 m2 kapalı alana sahiptir. Bu alanın 1.500 m2'lik bölümü cihaz üretim alanı, 1.000 m2'lik bölümü kemoterapi ilaç hazırlama, uygulama set ve adaptörlerin üretim alanı, 1.000 m2'lik bölümü enjeksiyon makinalarının bulunduğu setlerde kullanılan bağlantı aparatlarının üretim alanı, 1.500 m2'lik alanı Covid-19 test antijenlerinin üretim ve paketleme alanı, 2.500 m2'lik kısmı depolama alanı ve 500 m2'lik alan ise ofis ve sosyal alan olarak kullanılmakta olup, ayrıca 2.000 m2'lik açık alan bulunmaktadır. Şirket kendine ait, üretim faaliyetleri için yeterli alan büyüklüğüne sahip bir üretim fabrikası yatırımı yapmayı planlamakta olup, Şirketin planlanan üretim fabrikası yatırımı için halka arzdan elde edilecek net gelirin %25'lik kısmının kullanılması öngörülmektedir.

**Üretim Kapasitesinin Artırılmasına Yönelik Yapılacak Makine ve Ekipman Yatırımları**  
Şirketin üretim faaliyetlerinin gerçekleştirildiği fabrikada bulunan makinelerin, kalıpların ve bunlarla ilgili teçhizat ve ekipmanların renovasyon ve otomasyonun sağlanmasına yönelik yatırımlar ile Şirketin üretim verimliliğinin artırılması, Şirket faaliyetlerinin ve satışlarının artırılarak sürdürülebilirliği açısından önemlidir. Şirket bünyesinde yapılan AR-GE çalışmaları neticesinde 2020 yıl sonu itibarıyla kemoterapi ilaç hazırlama ve uygulama setlerine yönelik yurt dışından ithal edilen birçok sarf malzemenin (Oncovalf, Oncovial, Spike ürünlerinden oluşan bağlantı aparatları) üretimine başlanmış olup, söz konusu sarf malzemelerin üretiminde otomasyonun sağlanarak, başta Şirketin ihtiyaç duyduğu ilgili sarf malzemelerin Şirket bünyesinde üretilmesi, ithalata bağımlılığın azaltılması amacıyla Türkiye’de üretimi olmayan ve dış ticaret açığını kapatmaya yardımcı olacak yeni ürün veya teknolojilerin Şirketçe üretim faaliyetlerinin konusu içerisinde dahil edilmesi planlanmaktadır. Bu durumun üretim maliyetleri içerisinde yer alan lojistik ve gümrük masraflarının azaltılmasına katkı sağlayacağı düşünülmekte olup, Şirketin planlanan üretim kapasitesinin artırılmasına yönelik yapılacak makine ve ekipman yatırımları için halka arzdan elde edilecek net gelirin %25’lik kısmının kullanılması öngörülmektedir.

Şirket, halka arzdan elde edilecek net gelire yukarıda izah edilen şekilde kullanmaya ihtiyacı olmadığı ve/veya kullanmadığı ölçüde, Şirket menfaatlerini gözeterek fon kullanım alanları arasında geçiş yapabilecektir. Özellikle belirtmek gerekirse; Şirketin faaliyet ve nakit döngüsünün işletme sermayesine daha çok ihtiyaç duyması durumunda, planlanan yatırımlar için ayrılan fondan işletme sermayesinin finanse edilmesi kısmına geçiş yapılabilecek olup, tam tersi durumun oluşması halinde, Şirketin faaliyet ve nakit döngüsünün işletme sermayesine daha az ihtiyaç gerektirmesi halinde, işletme sermayesi için ayrılan kısımdan yatırımların finanse edilmesi kısmına geçiş yapılabilecektir.

**6.2.4. İhraççıyla ilgili teşvik ve sübvansiyonlar vb. ile bunların koşulları hakkında bilgi:**  
Şirket, maddi duran varlık yatırımları için 14.09.2021 tarih ve 527532 belge numaralı 43.927.925 TL tutarında yatırım teşvik belgesi alınmıştır. Söz konusu teşvik belgesi kapsamında vergi indirim oranı %80, yatırıma katkı oranı ise %40’tır. 31.03.2022 tarihine kadar yatırım teşvik belgesi kapsamında 11.345.000 TL harcama yapılmıştır.

Yatırım teşvik belgesi kapsamında yapılan makine ve teçhizat yatırımları, şirketin öz kaynaklarıyla, Ankara ili Anadolu OSB’de bulunan fabrikasına yapılmaktadır. Bu yatırımların amacı kapasiteyi, verimliliği artırmak, üretimde maliyetleri düşürmektir.

30.12.2019 tarih ve 30994 sayılı resmî gazetede yayımlanan 29.12.2019 tarih ve 1950 sayılı Cumhurbaşkanlığı kararnamesine istinaden, teşvik belgesi kapsamında 2021 yılında yapılan 11.345.000 TL tutarındaki harcama, 2021 yılı ödenecek kurumlar vergisinden, vergi indirimi olarak yararlanılmıştır.

Şirketin finansal tablo dönemleri itibarıyla faydalandığı diğer destek ve teşvikler aşağıda yer almaktadır;



- 5510 sayılı Sosyal Sigortalar ve Genel Sağlık Sigortası Kanunu doğrultusunda sigorta primi işveren hissesi teşviki,
- 5510 sayılı Sosyal Sigortalar ve Genel Sağlık Sigortası Kanunu doğrultusunda asgari ücret desteği,
- 7256 sayılı Kanun'un 12'nci maddesi ile 4447 sayılı Kanun'a eklenen geçici 27'nci madde uyarınca faydalanılan teşvik,
- 3294 sayılı Kanun'un Ek 5. maddesi ve 2018/8 sayılı genelge uyarınca uygulanan SGK teşviki (sosyal yardım alanların istihdamı halinde uygulanan teşvik),
- 4857 sayılı İş Kanunu doğrultusunda engelli sigortalı istihdamına ilişkin işveren hissesi prim teşviki,
- 7103 sayılı Vergi Kanunları ile Bazı Kanun ve Kanun Hükmünde Kararnamelerde Değişiklik Yapılması Hakkında Kanun doğrultusunda yeni nesil imalat ve bilişim desteği,
- 6111 sayılı Bazı Alacakların Yeniden Yapılandırılması ile Sosyal Sigortalar ve Genel Sağlık Sigortası Kanunu ve Diğer Bazı Kanun ve Kanun Hükmünde Kararnamelerde Değişiklik Yapılması Hakkında Kanun doğrultusunda ilave istihdam teşviki,
- 2828 sayılı Kanun'un Ek 1. maddesi ve 2018/7 sayılı Genelge'ye istinaden verilen SGK teşviki, (sosyal hizmetlerden faydalanan çocukların istihdamı halinde uygulanan teşvik),
- KOSGEB teşviki.

Teşvik Gelirleri (TL)	31.03.2022	31.12.2021	31.12.2020	31.12.2019
5510 sayılı Sosyal Sigortalar ve Genel Sağlık Sigortası Kanunu doğrultusunda sigorta primi işveren hissesi teşviki	178.062	247.992	285.357	212.421
5510 sayılı Sosyal Sigortalar ve Genel Sağlık Sigortası Kanunu doğrultusunda asgari ücret desteği	0	152.610	91.378	106.700
7256 sayılı Kanun'un 12'nci maddesi ile 4447 sayılı Kanun'a eklenen geçici 27'nci madde uyarınca faydalanılan teşvik	0	74.324	309	0
3294 sayılı Kanun'un Ek 5. maddesi ve 2018/8 sayılı genelge uyarınca uygulanan SGK teşviki (sosyal yardım alanların istihdamı halinde uygulanan teşvik)	1.408	128	0	0
4857 sayılı İş Kanunu doğrultusunda engelli sigortalı istihdamına ilişkin işveren hissesi prim teşviki	3.143	3.045	0	534
7103 sayılı Vergi Kanunları ile Bazı Kanun ve Kanun Hükmünde Kararnamelerde Değişiklik Yapılması Hakkında Kanun doğrultusunda yeni nesil imalat ve bilişim desteği	1.027.610	1.027.374	505.378	209.615

6111 sayılı Bazı Alacakların Yeniden Yapılandırılması ile Sosyal Sigortalar ve Genel Sağlık Sigortası Kanunu ve Diğer Bazı Kanun ve Kanun Hükmünde Kararnamelerde Değişiklik Yapılması Hakkında Kanun doğrultusunda ilave istihdam teşviki,	17.644	97.580	61.084	111.180
2828 sayılı Kanun'un Ek 1. maddesi ve 2018/7 sayılı Genelge'ye istinaden verilen SGK teşviki, (sosyal hizmetlerden faydalanan çocukların istihdamı halinde uygulanan teşvik)	337	0	0	0
KOSGEB Teşviki	0	760.370	0	0
<b>Toplam</b>	<b>1.228.205</b>	<b>2.363.425</b>	<b>943.505</b>	<b>640.451</b>

**- 5510 sayılı Sosyal Sigortalar ve Genel Sağlık Sigortası Kanunu doğrultusunda sigorta primi işveren hissesi teşviki;**

İşveren üzerindeki mali yüklerin hafifletilmesi, işsizlikle mücadele etmek, istihdamın artırılması ve kayıt dışı istihdamın önüne geçilmesi amacıyla düzenlenen SGK teşvikleri, işverenler için oldukça önemli bir yer tutmakta olup, Şirket de 5510 sayılı kanun uyarınca SGK prim teşvikinden faydalanmaktadır.

5510 sayılı Sosyal Sigortalar ve Genel Sağlık Sigortası Kanununun 4. maddesinin a bendi kapsamındaki sigortalıları çalıştıran özel sektör işverenlerinin, malullük, yaşlılık ve ölüm sigortaları primlerinden, işveren hissesinin beş puanlık kısmına isabet eden tutar Hazine ve Maliye Bakanlığı tarafından karşılanmaktadır. İşveren hissesine ait primlerin Hazine ve Maliye Bakanlığı tarafından karşılanabilmesi için, işverenlerin çalıştırdıkları sigortalılarla ilgili olarak bu Kanun uyarınca aylık prim ve hizmet belgelerinin yasal süresi içerisinde Sosyal Güvenlik Kurumuna vermeleri, sigortalıların tamamına ait sigorta primlerinin sigortalı hissesine isabet eden tutarı ile Hazine ve Maliye Bakanlığı tarafından karşılanmayan işveren hissesine ait tutarı yasal süresinde ödemeleri, Sosyal Güvenlik Kurumuna prim, idari para cezası ve bunlara ilişkin gecikme cezası ve gecikme zammı borcu bulunmaması şarttır.

**-5510 sayılı Sosyal Sigortalar ve Genel Sağlık Sigortası Kanunu doğrultusunda asgari ücret desteği;**

İstihdamı desteklemek amacıyla iş gücü maliyetlerini azaltmak üzere; işverenlere, ödeyecekleri sigorta priminden mahsup edilerek, günlük ilgili kanunda belirtilen tutarlarda destek sağlanmaktadır.

**-7256 sayılı Kanun'un 12'nci maddesi ile 4447 sayılı Kanun'a eklenen geçici 27'nci madde uyarınca faydalanan teşvik,**

7256 sayılı Kanunun 12'nci maddesi ile 4447 sayılı Kanun'a geçici 27'nci madde eklenmiş olup, anılan maddenin (a) bendinde "Fiilen çalıştırılmaları hâlinde, prim ödeme gün sayılarının 44,15 TL ile çarpımı sonucu bulunacak tutar 4857 sayılı Kanunun geçici 10'uncu maddesinde yer alan

fesih yapılamayacak süreyi geçmemek üzere her ay bu işverenlerin Sosyal Güvenlik Kurumuna ödeyecekleri tüm primlerden mahsup edilmek suretiyle işverene Fon'dan destek sağlanır." hükmü yer almıştır.

**-3294 sayılı Kanun'un Ek 5. maddesi ve 2018/8 sayılı genelge uyarınca uygulanan SGK teşviki (sosyal yardım alanların istihdamı halinde uygulanan teşvik);**

Sosyal Yardımlaşma ve Dayanışmayı Teşvik Fonu Kurulu tarafından belirlenen nakdî düzenli sosyal yardımlardan işe başladığı tarihten önceki son bir yıl içerisinde en az bir defa yararlanmış olanların ikamet ettiği hanede 5510 sayılı Kanun'un 60'ncı maddesinin birinci fıkrasının (c) bendinin (1) numaralı alt bendi kapsamında bulunanlardan çalışabilir durumda olanlar, Aile ve Sosyal Politikalar Bakanlığı tarafından bütünlüklük sosyal yardım sistemi üzerinden Türkiye İş Kurumu sistemine kaydedilir. Bu kişiler Türkiye İş Kurumu tarafından mesleki eğitime veya diğer aktif iş gücü programlarına tabi tutulur. Mesleki eğitimi veya aktif iş gücü programlarını ya da Türkiye İş Kurumu tarafından teklif edilen işi üçüncü kez kabul etmeyenlerin Sosyal Yardımlaşma ve Dayanışmayı Teşvik Fonu Kurulu tarafından belirlenen nakdî düzenli sosyal yardımları, durumun bütünlüklük sosyal yardım sistemi üzerinden Türkiye İş Kurumu veri tabanından tespit edilmesini takip eden ay başından itibaren bir yıl süreyle kesilir.

Aile ve Sosyal Politikalar Bakanlığı'nca karşılanan prim tutarları, gelir ve kurumlar vergisi uygulamalarında gider veya maliyet unsuru olarak dikkate alınmaz.

**-4857 sayılı İş Kanunu doğrultusunda engelli sigortalı istihdamına ilişkin işveren hissesi prim teşviki;**

857 sayılı İş Kanunu'nun 30. maddesine göre işverenler, elli veya daha fazla işçi çalıştırdıkları özel sektör işyerlerinde yüzde üç engelli işçiyi meslek, beden ve ruhi durumlarına uygun işlerde çalıştırmakla yükümlüdürler.

İşverenler çalıştırmakla yükümlü oldukları işçileri, Türkiye İş Kurumu aracılığı ile sağlarlar. Bu kapsamda çalıştırılacak işçilerin nitelikleri, hangi işlerde çalıştırılabilecekleri, bunların işyerlerinde genel hükümler dışında bağlı olacakları özel çalışma ile mesleğe yönlentilmeleri, mesleki yönden işverence nasıl işe alınacakları, Aile ve Sosyal Politikalar Bakanlığı'nın görüşü alınarak Çalışma ve Sosyal Güvenlik Bakanlığı'nca çıkarılacak yönetmelikle düzenlenir.

Özel sektör işverenlerince bu madde kapsamında çalıştırılan 17.07.1964 tarihli ve 506 sayılı Sosyal Sigortalar Kanunu'na tabi engelli sigortalıların ilgili kanun maddeleriyle belirlenen prime esas kazanç alt sınırı üzerinden hesaplanan sigorta primine ait işveren hisselerinin tamamı Hazine ve Maliye Bakanlığı'nca karşılanır.

İşveren hissesine ait primlerin Hazine ve Maliye Bakanlığı'nca karşılanabilmesi için işverenlerin çalıştırdıkları sigortalılarla ilgili olarak 506 sayılı Kanun uyarınca aylık prim ve hizmet belgelerinin yasal süresi içerisinde Sosyal Güvenlik Kurumu'na verilmesi ve sigortalıların tamamına ait sigorta primlerinin sigortalı hissesine isabet eden tutarı ile Hazine ve Maliye Bakanlığı'nca karşılanmayan işveren hissesine ait tutarın ödenmiş olması şarttır. Bu

fıkraya göre işveren tarafından ödenmesi gereken primlerin geç ödenmesi halinde, Hazine ve Maliye Bakanlığı'nca Sosyal Güvenlik Kurumu'na yapılacak ödemenin gecikmesinden kaynaklanan gecikme zammı, işverenden tahsil edilir. Şirket bünyesinde engelli personel istihdam etmekte olup, ilgili prim teşvikinden faydalanmaktadır.

**-7103 sayılı Vergi Kanunları ile Bazı Kanun ve Kanun Hükmünde Kararnamelerde Değişiklik Yapılması Hakkında Kanun doğrultusunda yeni nesil imalat ve bilişim desteği;** 7103 sayılı Vergi Kanunları ile Bazı Kanun ve Kanun Hükmünde Kararnamelerde Değişiklik Yapılması Hakkında Kanun'un 42. maddesi ile 4447 sayılı İşsizlik Sigortası Kanunu'na Geçici 19. madde eklenmiştir.

Geçici 19. maddeye göre, ilgili kanunda belirtilen işsizler arasından 01.01.2018 ila 31.12.2020 tarihleri arasında özel sektör işverenlerince 5510 sayılı Kanun'un 4'üncü maddesinin birinci fıkrasının (a) bendi kapsamında işe alınanların; ilgili kanunda belirtilen kıstaslara uygun olmaları kaydıyla, işyerinin imalat veya bilişim sektöründe faaliyet göstermesi halinde ilgili döneme ait günlük brüt asgarî ücretin sigortalının prim ödeme gün sayısı ile çarpımı sonucu bulunacak tutarı geçmemek üzere, sigortalının 5510 sayılı Kanun'un 82'nci maddesi uyarınca belirlenen prime esas kazançları üzerinden hesaplanan sigortalı ve işveren hissesi primlerinin tamamı tutarında; işyerinin diğer sektörlerde faaliyet göstermesi halinde sigortalının 5510 sayılı Kanun'un 82'nci maddesi uyarınca belirlenen prime esas kazanç alt sınırı üzerinden hesaplanan sigortalı ve işveren hissesi primlerinin tamamı tutarında, her ay bu işverenlerin Sosyal Güvenlik Kurumu'na ödeyecekleri tüm primlerden mahsup edilmek suretiyle işverene prim desteği sağlanır ve destek tutarı Fon'dan karşılanır.

**-6111 sayılı Bazı Alacakların Yeniden Yapılandırılması ile Sosyal Sigortalar ve Genel Sağlık Sigortası Kanunu ve Diğer Bazı Kanun ve Kanun Hükmünde Kararnamelerde Değişiklik Yapılması Hakkında Kanun doğrultusunda ilave istihdam teşviki;** Kadınların ve gençlerin işgücüne katılımını ve istihdamını artırmak, yeni istihdam yaratılmasını teşvik etmek, mesleki ve teknik eğitimi özendirmek, kalite ve etkinliğini artırmak amacıyla prim teşviki 13.02.2011 tarihinde kabul edilen 6111 Sayılı Bazı Alacakların Yeniden Yapılandırılması İle Sosyal Sigortalar ve Genel Sağlık Sigortası Kanunu ve Diğer Bazı Kanun ve Kanun Hükmünde Kararnamelerde Değişiklik Yapılmasına Dair Kanun'un 74. maddesi ile 4447 sayılı Kanuna eklenen geçici 10. madde ile yeniden düzenlenmiştir.

Söz konusu maddeye göre; 31.12.2015 tarihine kadar işe alınan her bir sigortalı için geçerli olmak üzere, bu maddenin yürürlük tarihinden itibaren özel sektör işverenlerince işe alınan ve fiilen çalıştırılanların; işe alındıkları tarihten önceki altı aya ilişkin Sosyal Güvenlik Kurumuna verilen prim ve hizmet belgelerinde kayıtlı sigortalılar dışında olmaları, aynı döneme ilişkin işe alındıkları işyerinden bildirilen prim ve hizmet belgelerindeki sigortalı sayısının ortalamasına ilave olmaları ve aynı maddede belirtilen diğer koşulları da sağlamaları kaydıyla, 5510 sayılı Kanununun 81'inci maddesinde sayılan ve 82'nci maddesi uyarınca belirlenen prime esas kazançları üzerinden hesaplanan sigorta primlerinin işveren hisselerine ait tutarı, işe alındıkları tarihten itibaren İşsizlik Sigortası Fonu'ndan karşılanır.



-2828 sayılı Kanun'un Ek 1. maddesi ve 2018/7 sayılı Genelge'ye istinaden verilen SGK teşviki, (sosyal hizmetlerden faydalanan çocukların istihdamı halinde uygulanan teşvik); Sosyal hizmetlerden faydalanan çocukların istihdamı halinde, söz konusu çalışanların prime esas kazançlarının alt sınır üzerinden hesaplanan sigorta primi ve işsizlik sigortası priminin sigortalı ve işveren hissesinin tamamı Hazine ve Maliye Bakanlığı'na karşılanmaktadır.

## 7. FAALİYETLER HAKKINDA GENEL BİLGİLER

### 7.1. Ana faaliyet alanları:

7.1.1. İzahnamede yer alması gereken finansal tablo dönemleri itibariyle ana ürün/hizmet kategorilerini de içerecek şekilde ihraççı faaliyetleri hakkında bilgi:

Şirketin faaliyet konusu esas sözleşmesinin 3. maddesinde belirtilmiş olup;

- Medikal ve sağlık hizmetleri konusunda her çeşit mekanik, elektrikli ve elektronik araç ve cihazlar için gerekli her türlü yedek parça ve sarf malzemeleri, her türlü medikal ve tıbbi sarf malzemeleri almak, satmak, kiralamak, kiraya vermek ve üretimini yapmak.
- Hastanelerin ve her türlü kamu ve özel işletmelerin medikal ve tıbbi sarf malzemeleri, tıbbi cihaz, alımları ihalelerine girmek, bunların sarf malzemelerini almak, satmak ve pazarlamasını yapmak.
- Her türlü tıbbi sarf malzemelerin ve cihazların üretimini, ithalatını ve ihracatını yapmak, bunlarla ilgili olarak fabrikalar ve laboratuvarlar kurmak, kiralamak, kiraya vermek ve işletmek Şirketin ana faaliyet konularını oluşturmaktadır.

Şirketin ana faaliyet konuları içerisinde mevcut durum itibarıyla fiilen yapmış olduğu iş kolları ise aşağıdaki gibidir.

- Tam otomatik kemoterapi ilaç hazırlama cihazlarının üretimi,
- Kemoterapi ilaç hazırlama ve uygulama setlerine yönelik sarf malzemenin üretimi,
- Kemoterapi ilaçlarının hazırlanması ve uygulanması için ithal edilen/üretilen serum torbaları, hortumları ve bağlantı aparatlarından oluşan ilaç hazırlama ve uygulama setleriyle hastalara hizmet verilmesi,
- Covid-19 hızlı antijen ve antikor test kitleri üretimi,
- Cerrahi maske üretimi,
- Kamu hastaneleri, üniversite hastaneleri ve özel hastanelerde kemoterapi ilaç hazırlama ünitelerinin kurulması ve işletilmesi.

İhraççının bağlı ortaklığı Santek Sağlık Turizmi Tekstil ve Sanayi A.Ş.'nin ana faaliyet konusu tıbbi cihazların pazarlaması ve satışı ile kemoterapi ilacı hazırlama hizmeti verilmesi olup, özet bilgileri aşağıda yer almaktadır.

Bağlı Ortaklıklar	Kuruluş ve Faaliyet Yeri	Faaliyet Konusu	Sermayesi (TL)	Oncosem'in Şirket Sermayesindeki Payı (%)
Santek Sağlık Turizmi Tekstil ve Sanayi A.Ş.	Türkiye	Tıbbi cihaz pazarlama ve satışı	7.700.000	100

Şirketin hasılatının ürün grupları bazında kırılımı finansal tablo dönemleri itibarıyla aşağıdaki tabloda yer almaktadır. Şirketin faaliyetleri temel olarak kemoterapi ilaç hazırlama ve uygulama seti satışlarından oluşmakta olup, ayrıca 2020 yılı itibarıyla başlanan test kiti satışları da hasılat içerisinde önemli bir yer edinmiştir. Şirketin hasılatı 2019 yılındaki 47,8 milyon TL'den 2020 yılında test kiti satışlarına başlanmasının da etkisiyle 2019 yılına göre %111,9 artışla 101,3 milyon TL'ye, 2021 yılında da temel olarak test kiti satışlarındaki artış çerçevesinde 2020 yılına göre %26,3 artışla 128,0 milyon TL'ye yükselmiş olup, 31.03.2022 dönemi itibarıyla da bir önceki yılın aynı dönemine göre %158,6 artışla 43,8 milyon TL'ye yükselmiştir. Covid-19 Pandemisiyle beraber, hızlı test kiti satışlarına başlanmasıyla birlikte, ihracatın artması ve ana faaliyet konusu olan kemoterapi ilaç hazırlama seti faaliyetlerindeki iş hacminin de artışıyla, hasılatın yıllar içerisinde arttığı görülmektedir.

Hasılat (TL)	31.03.2022	31.03.2021	31.12.2021	31.12.2020	31.12.2019
Kemoterapi İlaç Hazırlama Setleri Satışı	19.472.820	11.023.307	67.171.475	68.494.054	44.788.732
Cihaz Satışları	0	0	12.684.368	4.166.490	1.980.199
Test Kiti Satışları	22.548.089	5.929.177	45.059.986	27.724.043	0
Diğer Gelirler	1.811.898	37.009	3.363.731	3.073.590	1.407.635
<b>Hasılat (Brüt)</b>	<b>43.832.807</b>	<b>16.989.493</b>	<b>128.279.560</b>	<b>103.458.177</b>	<b>48.176.566</b>
Diğer Gelirler	-20.600	-45.204	-290.882	-2.157.273	-371.327
<b>Hasılat (Net)</b>	<b>43.812.207</b>	<b>16.944.289</b>	<b>127.988.678</b>	<b>101.300.904</b>	<b>47.805.239</b>

Şirketin hasılatının yurt içi ve yurt dışı bazında kırılımı finansal tablo dönemleri itibarıyla aşağıdaki tabloda yer almaktadır.

Hasılat (TL)	31.03.2022	31.03.2021	31.12.2021	31.12.2020	31.12.2019
Yurt İçi Satışlar	32.222.250	12.094.410	92.944.092	71.972.544	46.397.604
Yurt Dışı Satışlar	9.778.059	4.812.870	31.680.855	26.254.770	0
Diğer Gelirler	1.811.898	37.009	3.363.731	3.073.590	1.407.635
<b>Toplam</b>	<b>43.812.207</b>	<b>16.944.289</b>	<b>127.988.678</b>	<b>101.300.904</b>	<b>47.805.239</b>

### Kemoterapi İlaç Hazırlama Setleri Satışı

Kemoterapi tedavisinde, kanser türlerine göre farklı tedavi protokolleri uygulanmaktadır. Uygulanan protokole göre seçilen kemoterapi ilaç sayısı ve uygulama sıklığı farklılık göstermekte, onkolojik ilaç dozları ve süresi, tedavi gören hastanın yaşı, cinsiyeti, kilosu ve hastalığının evresine göre, hekim tarafından belirlenmektedir. Dolayısıyla, her hastaya kullanılan doz miktarı değişiklik gösterirken hastaya özel hazırlanmış ilaçlar uygulanmaktadır. Bu sebeple ilaç hazırlama hizmeti çok bir hassas süreç olup, hata payını azaltmak, doğru tedavi için elzemdir. Şirket de katma değeri yüksek bilgi, birikim ve tecrübe isteyen bu hassas hizmeti %100 oranında bağlı ortaklığı Santek Sağlık ile beraber vermektedir. Genel olarak kamu hastaneleri bu hizmeti ihale yolu ile özel hastaneler ise özel anlaşmalarla satın almakta olup, kamu kurumlarında ihalenin kazanılmasıyla özel kurumlarda ise sözleşmenin imzalanmasıyla süreç başlamaktadır: Öncelikle hizmeti alacak kurum tarafından ilaç hazırlama ünitesinin kurulmasının yapılacağı yer tahsis edilir. Şirket ve/veya Santek Sağlık

tarafından hasta kapasitesine göre en uygun boyutlarda, alandaki partikül konsantrasyonunu ve partiküllerin alan içerisine girişini kontrol edebilen, ilgili standartlara göre üretilmiş sistemler olan temiz oda yapımı ve kurulumu gerçekleştirilir. Temiz oda içerisinde gerekli tefrişat ve düzenlemeler yapıldıktan sonra yeterli sayıda tam otomatik ilaç hazırlama cihazları, ilaç hazırlama ve uygulama setleri kemoterapi ilaç hazırlama ünitesine yerleştirilir. Ünite içerisinde çalışacak personellerin istihdamı Şirket ve/veya Santek Sağlık tarafından sağlanır. Kemoterapi uygulanacak hastanın ilaçları, protokolüne göre, operatörler tarafından SF ve Dextroz (şekerli ve tuzlu serum) ile karıştırılarak hastanın ilacını hazırlanır. Hazırlanan ilaç hastane personeli tarafından Şirketin ürettiği kemoterapi ilaç uygulama setleri kullanılarak hastaya verilir. Kemoterapi ilaç hazırlama hizmeti başladıktan sonra, her ay başından sonuna kadar yapılan ilaç hazırlama işlemleri, hasta başı hazırlanan ilaç bedeli olarak kuruma ay sonunda hak ediş düzenlenerek fatura edilir.

İhraççı, ilaç hazırlama hizmetinde kullanılan cihaz ve otomatik sistemleri üretmekte, ayrıca bu sistemle birlikte kullanılan yazılım, ilaç transfer, hazırlama, uygulama setleri ve kapalı sistem konnektörlerin üretimi de Şirket tarafından gerçekleştirilmektedir. Kullanılan tüm sistemlerin yazılımları, Şirketin bilgi işlem ekibi tarafından yapılmaktadır. Kemoterapi ilaç hazırlama ve uygulama sistem ve ürünleri katma değeri yüksek, dünyada çok az üreticisi olan, spesifik bir alandır. Bu kapsamda Şirket, kemoterapi ilaç hazırlama hizmetinde kullanılan sistem, yazılım, set ve aparatları birbirine uyumlu olarak çalışacak şekilde tasarlamış, tüm üretim kapasitesi ve teknolojik altyapısını buna uygun olarak dizayn etmiştir. Dolayısıyla Şirket, cihazlarda ya da aparatlarda sorun çıkması durumunda hızlıca en doğru müdahaleyi yapabilmekte, hizmeti aksatmadan sürdürebilmektedir. Ayrıca Şirket, üretim makinelerinde son teknolojiyi takip ederek verimliliğini yükseltmeye çalışmakta ve ölçek ekonomisiyle maliyet avantajı elde etme gayretindedir.

Şirketin bu hizmeti %100 bağlı ortaklığı Santek Sağlık ile vermesinin temel sebebi bu hizmet kapsamında yapılan satışların büyük kısmının ihale usulü ile devlet ve üniversite hastanelerine yapılmasıdır. Bu ihalelere katılmanın en önemli şartlarından birisi, iş bitirme belgesi olup, Santek Sağlık, 2006 yılında Şirket'ten önce kurulmuş ve yapmış olduğu işler sayesinde bu ihalelere katılmak için gerekli iş bitirme belgelerine sahiptir. Bu nedenle Şirket, üretmiş olduğu ürünleri Santek Sağlık'a satmakta ve kemoterapi ilaç hazırlama hizmeti çoğunlukla Santek Sağlık üzerinden verilmektedir; ancak ihale büyüklüklerine göre ilgili hizmet, Şirket tarafından da verilebilmektedir.

### **Cihaz Satışları**

Cihaz satışlarının içeriği tam otomatik ilaç hazırlama cihazı satışlarıdır. Bazı kuruluşlar, yukarıda anlatılan kemoterapi ilaç hazırlama hizmetinin hasta başına maliyetini düşürmek adına tam otomatik ilaç hazırlama cihazını satın almaktadır. Şirket, bu kuruluşlara kemoterapi ilaç hazırlama hizmetini vermeye devam etmekte, ancak tedavi gören hasta başına daha düşük bir ücret almaktadır.

### Test Kiti Satışları

Şirket, test kiti satışları kapsamında, Covid-19 virüsünü tespit etmeye yönelik hızlı antijen ve antikör test kitlerinin üretimini ve satışını yapmaktadır.

### Diğer Gelirler

Diğer gelirler ise sigorta ve teşvik primlerinden oluşmaktadır.

### Üretim

Şirket, 2019 yılında üretim kapasitesini ve verimini yükseltmek amacıyla Ankara Anadolu Organize Sanayi bölgesinde yeni bir fabrika kiralamış ve taşınmıştır. Mevcut durum itibarıyla üretim tesisi, 8.000 m<sup>2</sup> kapalı alana sahiptir. 1.500 m<sup>2</sup>'lik bölümü cihaz üretim alanı, 1.000 m<sup>2</sup>'lik bölümü kemoterapi ilaç hazırlama, uygulama set ve adaptörlerin üretim alanı, 1.000 m<sup>2</sup>'lik bölümü enjeksiyon makinaların bulunduğu, setlerde kullanılan bağlantı aparatlarının üretim alanı, 1.500 m<sup>2</sup>'lik alanı Covid-19 test antijenlerinin üretim ve paketlenme alanı, 2.500 m<sup>2</sup>'lik alan depolama alanı ve 500 m<sup>2</sup>'lik alan ise ofis ve sosyal alan olarak kullanılmakta, ayrıca 2.000 m<sup>2</sup> açık alan bulunmaktadır. Şirketin merkez ofisi, Mutlukent Mah., 1988 Cad., No:12, Çankaya/Ankara adresinde yer almakta olup, toplam 1.870 m<sup>2</sup> kapalı, 200 m<sup>2</sup> de açık alandan oluşmaktadır. İhraççının bağlı ortaklığı Santek Sağlık da aynı adreste faaliyetlerini yürütmektedir. Şirketin sahip olduğu üretim tesisi ve yönetim binasına ilişkin bilgiler özetle aşağıda yer almaktadır.

Oncosem & Santek Sağlık	
Tesis Adı	: Yönetim Binası
Adresi	: Mutlukent Mah., 1988 Cad., No:12, Çankaya/Ankara
Büyüklüğü	: 2.070 m <sup>2</sup>
Açık Alan	: 200 m <sup>2</sup>
Kapalı Alan	: 1.870 m <sup>2</sup>
Kullanım Amacı	: Şirket Merkez Ofisi-Yönetim Binası
Mülkiyet Durumu	: Şirket ana pay sahibi Erol Çelik'e aittir.
Sigorta Durumu (Var/Yok)	: Var
Tesis Adı	: Fabrika/OSB Şubesi (*)
Adresi	: Malıköy, Anadolu OSB Mah., 30 Ağustos Cad., No: 4, Sincan/Ankara
Büyüklüğü	: 10.000 m <sup>2</sup>
Açık Alan	: 2.000 m <sup>2</sup>
Kapalı Alan	: 8.000 m <sup>2</sup> (5.449 m <sup>2</sup> normal kat+2.551 m <sup>2</sup> asma kat)
Kullanım Amacı	: Fabrika Binası-Üretim Tesisi
Mülkiyet Durumu	: Kira
Sigorta Durumu (Var/Yok)	: Var

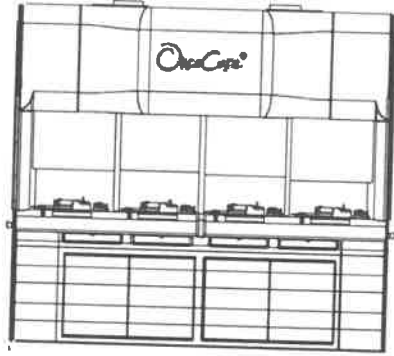
(\*) Şirketin, işbu izahname tarihi itibarıyla, 22.01.2014 tarihinde Ankara Ticaret Sicili Müdürlüğü'nde 366726 sicil numarası ile tescil edilerek kurulan ve Malıköy, Anadolu OSB



Mah., 30 Ağustos Cad., No: 4, Sincan/Ankara adresinde kayıtlı Oncosem Onkolojik Sistemler Sanayi ve Ticaret Anonim Şirketi OSB Şubesi unvanlı bir adet şubesi bulunmaktadır.

### Otomatik Kemoterapi İlaç Hazırlama Cihazı:

Oncocare, çok hassas ölçümler ile hazırlanması gereken ilaçlar için kullanılabilen tam otomatik ilaç hazırlama cihazıdır. Bu cihaz hassas ölçümler yaparak operatörün doğrudan müdahalesi olmadan hata payını en aza indirgeyerek hızlı ve efektif şekilde ilaç hazırlanması için kullanılmaktadır. 4 veya 2 modüllü olarak iki farklı model ile satışı gerçekleştirilen cihazda modül sayısı kadar farklı ilaç aynı anda hazırlanabilmektedir. Oncocare, ilacın hazırlanışı sırasında üç farklı doğrulama sistemi kullanmaktadır. Cihaz, ilacın bulunduğu şişeden eksilen ilaç miktarını ağırlık olarak, enjektör içerisine alınan ilacın miktarını hacim olarak ve serum torbası ve/veya özel torbalar içerisine gönderilen ilacın miktarını ağırlık olarak ölçmekte ve bu sayede üçlü doğrulama yapmaktadır. Cihaz, hassas ölçümler ile hazırlanması elzem olan ilaç ve ilaç karışımlarının hazırlanmasını sağlayan bir enjektör kontrol grubu ile farklı boyutlarda enjektörler ile hassas bir şekilde çalışma özelliğine sahiptir. Ayrıca hizmet verilecek kemoterapi ilaç hazırlama ünitelerindeki günlük hasta kapasitesine göre 2 veya 4 modüllü seçenekleriyle kuruluşlara farklı planlama imkanları sunulmaktadır. Cihaz, ayrıca tıbbi atıkların el değmeden atık kovası içerisine atılmasını, kova dolduğunda kapağının bir daha açılmayacak şekilde el değmeden kilitlenmesini sağlayan atık sistemine sahiptir. Kontaminasyonu önlemek üzere atık ünitesi yanında havalandırma ünitesi de barındırmakta çevreye ve operatörlere verilebilecek olası zararları sıfıra indirmeyi amaçlamaktadır.



4 modüllü



2 modüllü

Sistem, 2014 yılında T.C. Sağlık Bakanlığı tarafından Kanser ödülüne layık görülmüştür.

2015 yılında ise Sağlık Hizmetleri Genel Müdürlüğü ve Kamu Hastaneleri Kurumu Başkanlığının talebiyle 2015 yılında Sağlık Uygulama Tebliği (SUT)'nde geri ödeme kapsamına alınmasına karar verilmiştir.

Şirket Türkiye'de otomatik kemoterapi ilaç hazırlama sistemlerinin ilk üreticisi olarak pazara çıkmasının yanında, Dünya'da da robotik olarak adlandırılan sistemlerin kapasitesinin üzerinde çalışma potansiyeli ile ciddi bir rekabet oluşturmuştur. Otomatik kemoterapi ilaç hazırlama cihazı ve cihazla birlikte kullanılan yönetim yazılımı, kemoterapi ilaç hazırlama ve uygulama setleri, ile bağlantı aparatları ve adaptörlerinin (Oncovalve, Oncovial, Spike) üretimi de Şirket

bünyesinde gerçekleştirilmektedir. Cihazlarda kullanılan tüm bağlantı aparat ve adaptörleri cihaza özel tasarlanmış, kemoterapi ilaçlarına uyumlu, 93/42/EEC tıbbi cihaz yönetmeliği doğrultusunda üretilmekte olup, Şirket gerekli tüm izin, ruhsat ve belgelendirmelere sahiptir. Üretim sürecinin tamamı, ISO 13485 Tıbbi malzeme Kalite Yönetim Sistemine göre gerçekleştirilmektedir.

Üretim alanı içerisindeki tüm cihazların ve kalıpların kontrolü, tamiri ve periyodik bakımları Şirket bünyesinde bulunan uzman Teknik Bakım Ekibi tarafından yürütülmektedir. Özel müdahale gerektiren büyük arızalar ya da modifikasyonlar için sözleşmeli kalıp firmalarıyla anlaşılmaktadır.

### **Kemoterapi İlaç Hazırlama ve Uygulama Setleri ile Aparatları:**

Kemoterapi ilaç hazırlama ve uygulama setleri ile bağlantı aparat ve adaptörleri (Oncovalve, Oncovial, Spike) üretimine, İvedik Organize Sanayi Bölgesinde kurulan ilk üretim alanında, 2014 yılında aylık 50.000 adet parça (set ve bağlantı aparatları) üretilirken, mevcut durum itibarıyla aylık 600.000 adet parça üretilmektedir.

Set ve bağlantı aparatları üretimi için öncelikli olarak, yurt dışında kalıp tasarımları yaptırılarak, fason üretim gerçekleştirilmiş olup, kazanılan tecrübelerle, Türkiye’de Şirket bünyesinde kalıp yapımları tamamlanmış ve yine Şirket bünyesinde üretime başlanmıştır.

Şirket, bugüne kadar onkoloji alanında 6 farklı versiyonda tam otomatik ilaç hazırlama cihazların üretimi ve 50’nin üzerinde farklı kemoterapi ilaç hazırlama ve uygulama setleri, bağlantı aparat ve adaptörlerinin üretimini gerçekleştirmiş ve tıbbi cihaz sisteminde kayıtlamaları yapılmıştır.


Gelişen teknoloji ve bilgi birikimini, üretim aşamasının her alanında kullanmaya çalışan ve bunu kendisine prensip edinmiş olan İhraççı, üretimin her aşamasında süreç takibi ve kalite uygunluk kontrolleri yapmaktadır. Bu kapsamda 93/42 EEC Tıbbi Cihaz Yönetmeliği doğrultusunda CE sertifikası, ISO 13485/2016, ISO 9001 Kalite Yönetim Sistemi Sertifikalarına ve Satış Sonrası Hizmet Yönetmeliği kapsamında Hizmet Yeterlilik Belgesine sahiptir. Ayrıca tasarım ve marka tescilleri mevcut olup, 5. bölge kapsamında Yatırım Teşvik belgesi almaya hak kazanmıştır.

Yıllık yaklaşık 500.000’nin üzerinde kemoterapi tedavisi alan hastaların 1 milyona yakın sayıdaki ilacı Şirketin üretmekte olduğu cihaz ve setlerle hazırlanıp uygulanmaktadır.

Şirketin ürettiği kemoterapi ilaç hazırlama ve uygulama setleri antineoplastik (sitotoksik) ilaçların hastaya transferinde kullanılmaktadır. Tamamında kemoterapi ilaçları ile geçimli, medikal hammadde kullanılmaktadır. Tehlikeli ilaç hazırlanan ve uygulanan tüm alanlarda kullanımına uygundur.

### **Kapalı Sistem Antineoplastik İlaç Hazırlama Seti:**

Setler, tek kullanımlık steril ürünlerdir. Hastaya verilecek ilacın dozuna göre 250 ml, 500 ml veya 1.000 ml EVA Torba, kapalı sistem flakon adaptörü, bağlantı hattından oluşur. EVA Torba; Etilen Vinil Asetat hammaddesinden oluşan kemoterapi ilaçları ile etkileşime girmeyen yapıda ışıktan koruyucu torbadır. Antineoplastik ilaçlar hastaya verilmeden önce hazırlanarak bu torbalara dolumu yapılır. Dolum sırasında flakondan (ilaç şişesi) ilacın torbaya aktarımını sağlayan flakon adaptörü kullanılır. Flakon adaptörü; kemoterapi ilaçları ile etkileşime girmeyen materyalden oluşmuştur, ilaç şişesini tam kavrayan tutucu tırnaklara sahiptir. Kapalı sistem male luer lock konnektör ile enjektör bağlantısını ve ilacın EVA Torbaya tam kapalı transferini sağlamaktadır. Hazırlanan ilaç bağlantı hattı (uzatma hortumu) ile paketlenir ve hastaya uygulanmak üzere hazırdır.



### **İğnesiz Valfli Y Konnektörlü Bağlantı Hattı:**

Tüm ürünler steril ve tek kullanımlıktır. Bazı hastaneler kemoterapi ilaç hazırlamada EVA torba içeren setleri tercih ederken, bazı hastaneler ise direkt seruma dolumu tercih etmektedir. Seruma dolum tercih eden hastanelerde, kapalı sistem iğnesiz valfli Y konnektörlü bağlantı hattı kullanılmaktadır. Filtreli ve filtreli olarak üretilmektedir. Ancak serum torbalarının ilaçları ışıktan koruma özelliği olmadığından, serum torbalarını ışıktan koruma özelliğine sahip torba kılıfları kullanılmaktadır. Bu bağlantı hattı ile birlikte yine Oncovial marka kapalı sistem universal flakon adaptörleri kullanılmaktadır.



### **Antineoplastik Uygulama Setleri:**

3 farklı çeşidi vardır. Hazırlanan ilaç sayısına bağlı olarak tekli, ikili veya dördü olarak tercih edilir. Tek yollu; tek ilacın, iki yollu; iki ilacın, dört yollu; iki ve üzeri ilacın hastaya uygulanmasında kullanılır. Kemoterapi ilaçları ile etkileşime girmeyen, ışıktan korumalı, tek kullanımlık ürünlerdir. Söz konusu ürünler aseptik teknik kullanılarak tek tek steril edilir ve ambalajlanır. Dolumu tamamlanmış EVA Torba bağlantı hattına (uzatma hortumu) bağlanır ve

tam kapalı sistem oluşturularak hastanın tedavisi başlamış olur. Tüm bu setler vücut ile direkt temas etmez, bu nedenle herhangi bir yan etkisi de yoktur.



#### İlaç Bağlantı Seti (Transfer Seti):

Onkolojik ilaçların hazırlanmasında, kapalı sistem ilaç transfer olarak, her iki ucunda bulunan kapalı sistem male konnektör ile flakondan enjektöre ve enjektörden torbaya ilacın güvenli ve doğru bir şekilde aktarımını sağlar. Işıktan korunmalı ve kemoterapi ile geçimli, tek kullanımlık steril setlerdir.



#### İlaç Bağlantı Seti (Ön Dolum Seti):

Onkoloji ilaçların hazırlanmasında, SF veya Dextros (şekerli ve tuzlu serum)'un, belirtilen dozajlarda EVA torbalarına aktarmak için kullanılan, medikal hammaddeden üretilmiş, tek kullanımlık, steril ürünlerdir.



Şirket tarafından üretilen kemoterapi ilaç hazırlama ve uygulama setlerinin finansal tablo dönemleri itibarıyla yıllık üretim adetleri aşağıdaki tabloda gösterilmiştir.

Ürün Adı	31.03.2022	31.03.2021	31.12.2021	31.12.2020	31.12.2019
250 MI Kapalı Sistem Antineoplastik İlaç Hazırlama Seti	45.915	42.365	187.275	190.254	152.365



500 Ml Kapalı Sistem Antineoplastik İlaç Hazırlama Seti	52.621	47.912	192.934	180.324	162.354
1.000 Ml Kapalı Sistem Antineoplastik İlaç Hazırlama Seti	21.362	17.365	111.354	75.264	91.300
İğnesiz Valfli Y Konnektörlü Bağlantı Hattı	235.918	215.368	638.110	651.647	552.365
İğnesiz Valfli Y Konnektörlü Bağlantı Hattı Filtreli	18.364	17.395	57.561	51.367	65.218
Dörtlü Antineoplastik Uygulama Seti	53.918	52.365	200.679	190.575	172.575
İkili Antineoplastik Uygulama Seti	82.500	75.395	305.951	301.200	265.900
Tekli Antineoplastik Uygulama Seti	65.364	62.365	255.099	225.000	200.130
İlaç Bağlantı Seti (Transfer ve Ön Dolum)	3.265	2.368	10.870	5.000	7.968
<b>Toplam</b>	<b>579.227</b>	<b>532.898</b>	<b>1.959.833</b>	<b>1.870.631</b>	<b>1.670.175</b>

Kemoterapi İlaç Hazırlama Uygulama Setleri	31.03.2022	31.03.2021	31.12.2021	31.12.2020	31.12.2019
Üretim Kapasitesi	922.500	922.500	3.690.000	3.690.000	3.690.000
Üretim Adedi	579.227	532.898	1.959.833	1.870.631	1.670.175
<b>Kapasite Kullanım Oranı (KKO)</b>	<b>62,8%</b>	<b>57,8%</b>	<b>53,1%</b>	<b>50,7%</b>	<b>45,3%</b>

4-yollu Y konnektör; setlerin bir parçası olup, birleştirme amaçlı kullanılmaktadır. Medikal hammaddeden üretilmektedir.

3-yollu Y konnektör; setlerin bir parçası olup, birleştirme amaçlı kullanılmaktadır. Medikal hammaddeden üretilmektedir.

Oncovalve markası ile üretilen iğnesiz enjeksiyon valf; medikal hammaddeden üretilen, içerisinde silikon yapıyla sistem ile tam kapalı bir valf sistemidir. Flakon adaptörünün ucunda, ilacın torbaya aktarılmasında ve enjektör ile damar yolu giriş araçları arasındaki bağlantıda kullanılmaktadır.



Oncovial markası ile üretilen flakon adaptörü; medikal hammaddeden üretilen, filtreli, kapalı sistem ilaç transfer amacıyla tasarlanmış, her boy ilaç şişesine uyumlu universal, flakondan ilacın çekilmesinde kullanılmaktadır.



Spike ise; setlerin bir parçası olup, yine medikal hammaddeden üretilmiş, filtreli ve kapaklı, serum torbasına takılarak ilaç bağlantı setinden ilacın transferini sağlamaktadır.

Bağlantı Aparatı ve adaptörlerin üretim miktarları ise aşağıdaki gibidir:

Bağlantı Aparatı ve Adaptörleri	31.03.2022	31.03.2021	31.12.2021	31.12.2020	31.12.2019
4-yollu Y konnektör	200.000	150.000	710.000	650.000	500.000
3-yollu Y konnektör	320.000	250.000	1.000.000	1.100.000	750.000
İğnesiz enjeksiyon valf	650.000	500.000	2.300.000	2.000.000	2.500.000
Flakon adaptörü	300.000	200.000	870.000	500.000	750.000
Spike	600.000	750.000	1.500.000	1.200.000	500.000
<b>Toplam</b>	<b>2.070.000</b>	<b>1.850.000</b>	<b>6.380.000</b>	<b>5.450.000</b>	<b>5.000.000</b>

Bağlantı Aparatı ve Adaptörleri	31.03.2022	31.03.2021	31.12.2021	31.12.2020	31.12.2019
Üretim Kapasitesi	3.750.000	3.750.000	15.000.000	15.000.000	15.000.000
Üretim Adedi	2.070.000	1.850.000	6.380.000	5.450.000	5.000.000
<b>Kapasite Kullanım Oranı (KKO)</b>	<b>55,2%</b>	<b>49,3%</b>	<b>42,5%</b>	<b>36,3%</b>	<b>33,3%</b>

### İnfüzyon Pompası

Şirket, kemoterapi ilaç hazırlama hizmeti verilen veya infüzyon seti satışı yapılan hastanelere, kendi tescilli markası olan "Oncocare" markası ile yurt dışına ürettirmekte olduğu infüzyon pompalarını bedelsiz olarak kurulumunu gerçekleştirmektedir. Oncocare markası altında pazara sunulan bu pompaların yazılımları, Şirket bünyesinde bulunan yazılım ekibi tarafından kemoterapi tedavisine özel hazırlanmakta ve periyodik olarak güncellenmektedir.

İnfüzyon Pompası, kurulumu, olası arızalar ve periyodik bakımları Şirket bünyesinde bulunan, konusunda uzman teknik ekip tarafından gerçekleştirilmektedir.

### Kalite Kontrol

Temiz odaya alınan malzemeler, üretim alanında belirlenmiş talimatlara ve temiz oda kurallarına uygun şekilde üretilir. Ürün kontrolleri belirlenmiş olup, bu kriterlere göre tüm sarf, yarı mamul ve hammaddelerin girdi kontrolü, Kalite Kontrol Talimatı, Kalite Kontrol Planına ve Numune Alma Talimatına uygun şekilde yapılır. Standartlara göre belirlenmiş kalite yönetim sistemi her aşamada uygulamaktadır.

## Diagnostik Ürünler

Şirket, 2020 yılında Covid-19 vakasının Dünyada ortaya çıkmasıyla birlikte, Şirket personelinin çalışmaları neticesinde çok kısa bir süre içerisinde, Türkiye’de ilk üreten firma olarak Covid-19 virüsünü tespit etmeye yönelik Hızlı Antijen ve Antikor test kitlerinin üretimini ve satışını yapmaya başlamıştır. Birçok ülkeye direkt ihracat ve üçüncü şahıs firmalarına ihraç kayıtlı satış yöntemiyle ihracat gerçekleştirmiştir.



## Cerrahi Maske

Şirket, 2021 yılında Covid-19 vakasının Dünyada ortaya çıkması ve maske tedarikinde yaşanan sıkıntılar nedeniyle, cerrahi maske üretimi için gerekli yatırımları yapmış, tam otomatik cerrahi maske makinası satın alarak üretime başlamıştır.

Finansal tablo dönemleri itibarıyla şirketin hacim bakımından en büyük ilk 10 müşteri ve tedarikçisi ve toplam hasılat/alışlar içerisindeki payına ilişkin tablolar Ek/10’da yer almaktadır.

**7.1.2. Araştırma ve geliştirme süreci devam eden önemli nitelikte ürün ve hizmetler ile söz konusu ürün ve hizmetlere ilişkin araştırma ve geliştirme sürecinde gelinen aşama hakkında ticari sırrı açığa çıkarmayacak nitelikte kamuya duyurulmuş bilgi:**  
Yoktur.

## 7.2. Başlıca sektörler/pazarlar:

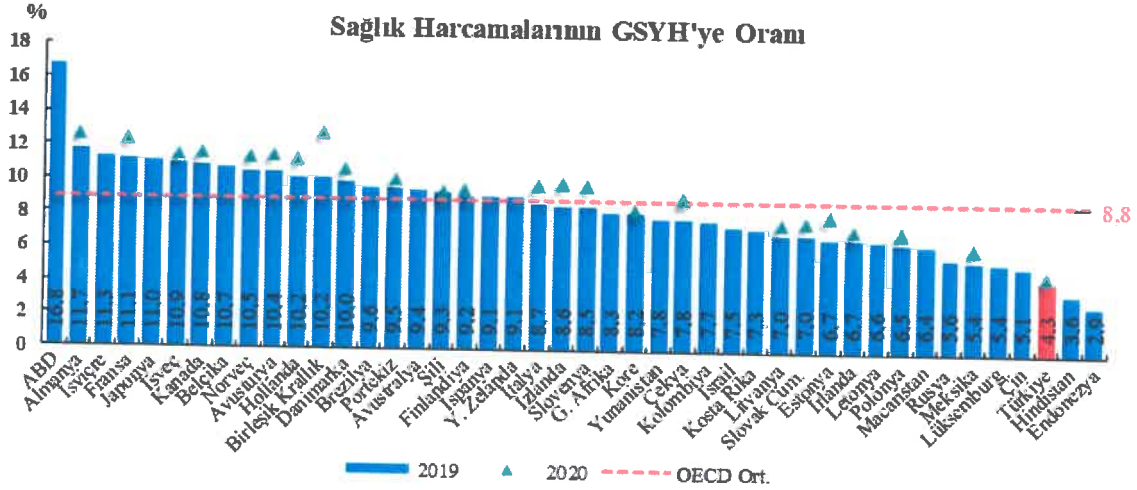
**7.2.1. Faaliyet gösterilen sektörler/pazarlar ve ihracçının bu sektörlerdeki/pazarlardaki yeri ile avantaj ve dezavantajları hakkında bilgi:**

### Sağlık Sektörü

#### Sağlık Sektörünün Küresel Görünümü

Canlıların yaşamını sağlıklı bir şekilde sürdürebilmesi ve yaşam kalitesinin artırılmasında sağlık sektörünün önemi oldukça büyüktür. Artan nüfus, ortalama yaşam süresindeki artış, sosyal devlet kavramının gittikçe önem kazanması ve artan yaşam kalitesi ile birlikte sağlık endüstrisi büyümeye devam etmekte olup, 2020 yılının başlarında yayılmaya başlayan ve küresel çapta pandemi ortamı yaratan Covid-19 salgını ile akabinde vaka sayılarındaki fahiş artışlar, sektöre ciddi bir yük bindirmiştir. Covid-19 salgınının faturası sağlık sektörü başta olmak üzere birçok sektöre yansırken toplamda 6,3 milyon kişi hayatını kaybederken vaka sayısı 23.05.2022 tarihi itibarıyla 527 milyon kişiye ulaşmıştır.

Sağlık hizmetleri harcamaları, ülkelerin sosyal ve ekonomik konjonktürlerine göre değişiklik göstermektedir. 1990 ve 2000'lerin başında, OECD ülkelerinin sağlık harcamalarının GSYH'ye oranında sürekli bir artış görülmüş olup, 2008 yılı ekonomik krizinden sonra sağlık harcamalarının GSYH'den aldığı pay mukayesen daha durağan bir görünüm seyretmiştir. Bununla birlikte, Covid-19 Pandemisinin, ekonomik aktiviteyi ciddi şekilde yavaşlatması ve sağlık harcamalarının artma eğilimi göstermesi nedeniyle sağlık harcamalarının GSYH'ye oranında önemli bir değişim gerçekleşebilir. ABD, sağlık hizmetlerinde açık ara en çok harcama yapan ülke konumunda olup GSYH'den aldığı pay %16,8 oranındadır. ABD'yi %12,5 ile Almanya ve %11,3 ile İsviçre takip etmektedir. Amerika Birleşik Devletleri ve Almanya'dan sonra, Fransa, Kanada, Japonya ve Birleşik Krallık dâhil olmak üzere on yüksek gelirli ülkeden oluşan bir grup, GSYH'lerinin %10'undan fazlasını sağlık hizmetlerine harcamış olup, birçok orta ve doğu Avrupa OECD ülkesinin yanı sıra Latin Amerika bölgesinde yer alan Kolombiya ve Kosta Rika, milli gelirlerinin %6 ila %8'ini sağlık hizmetlerine harcamıştır.



Son olarak, Meksika, Türkiye, Çin, Endonezya ve Hindistan gibi bazı ülkeler milli gelirlerinin %6'sından daha azını sağlık endüstrisine harcamış olup, Pandemiden en ciddi şekilde etkilenen ülkeler, sağlığa tahsis edilen GSYH payında benzeri görülmemiş artışlar kaydetmiştir.

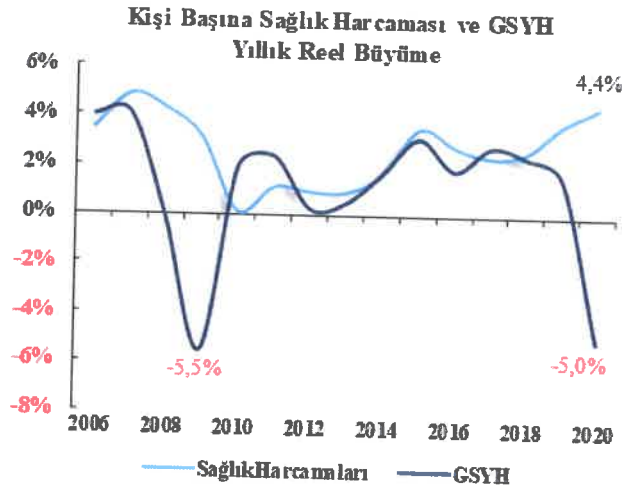
Kaynak: OECD, Sağlık İstatistikleri 2021, DSÖ Küresel Sağlık Harcamaları Verileri

[https://www.oecd-ilibrary.org/docserver/ae3016b9-](https://www.oecd-ilibrary.org/docserver/ae3016b9-en.pdf?expires=1653548270&id=id&accname=guest&checksum=95B9BE874CFFDB94FC119FBC1C6EE61F)

[en.pdf?expires=1653548270&id=id&accname=guest&checksum=95B9BE874CFFDB94FC119FBC1C6EE61F,](https://cdn.who.int/media/docs/default-source/gho-documents/world-health-statistic-reports/worldhealthstatistics_2022.pdf?sfvrsn=6fbb4d17_3)  
[https://cdn.who.int/media/docs/default-source/gho-documents/world-health-statistic-reports/worldhealthstatistics\\_2022.pdf?sfvrsn=6fbb4d17\\_3](https://cdn.who.int/media/docs/default-source/gho-documents/world-health-statistic-reports/worldhealthstatistics_2022.pdf?sfvrsn=6fbb4d17_3)

Son 15 yılda kişi başına sağlık harcaması ve milli gelirlerdeki eğilimlerin analizi, 2008'deki ekonomik kriz ve 2020'de Covid-19'un şokunu açıkça göstermektedir. OECD ekonomileri, 2008 ve 2009'da keskin bir şekilde daralmış olup, bu durum sağlık harcamalarına da zaman etkisiyle yansımıştır. OECD ülkeleri, Covid-19 Pandemisinden önceki 5-6 yıllık periyotta, GSYH'lerinin ortalamada yaklaşık %8,8'ini sağlık hizmetlerini harcamaktayken 2020 yılında bu oran %9,8'e yükselmiştir.

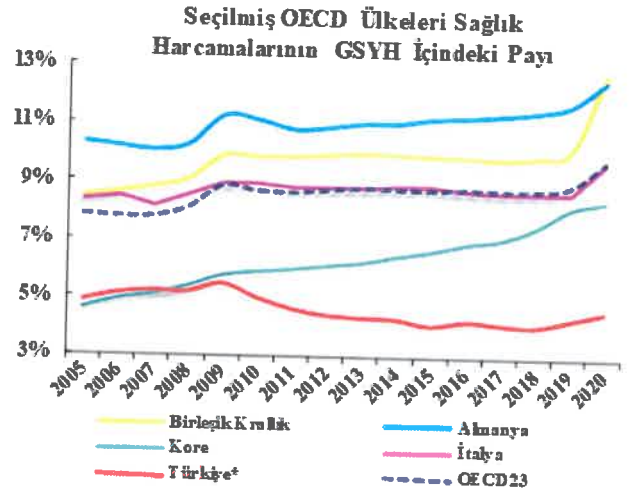




Not: 23 OECD ülkesi ortalaması

Kaynak: OECD, Sağlık İstatistikleri 2021

<https://stats.oecd.org/>

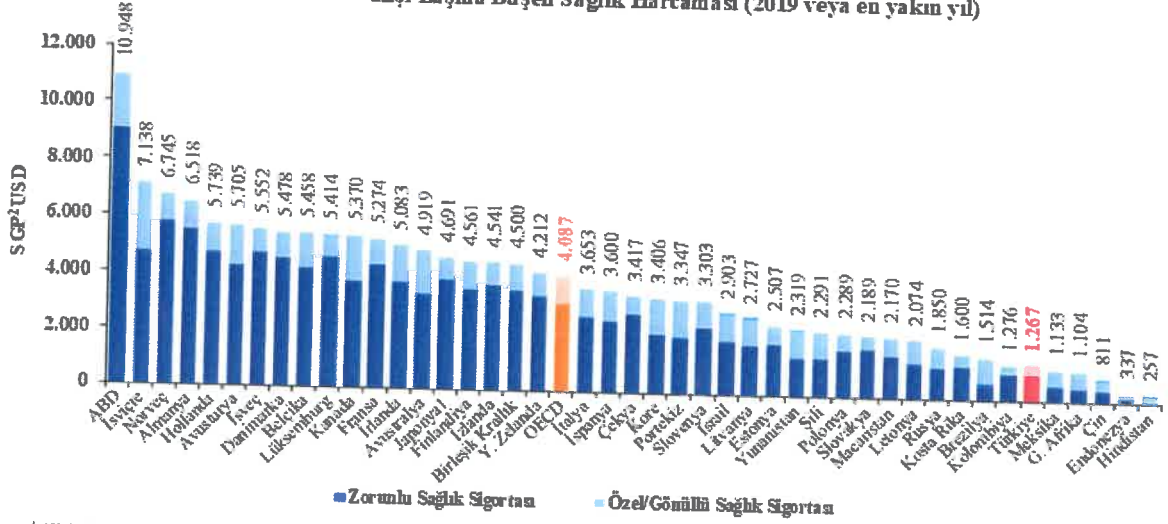


\*Diğer ülkelerle karşılaştırma yapılabilirliği adına yatırım harcamalarından ayrılmış olan cari sağlık harcamaları dikkate alınmıştır.

Ülkelerin sağlık harcamalarının mukayese edilebilmesi bakımından en çok kullanılan göstergelerden birisi de kişi başına düşen sağlık harcaması indikatörüdür. OECD ülkelerinin ortalama kişi başı sağlık harcaması 4.000 SGP (\*) USD'nin üzerinde olmakla birlikte kişi başına yaklaşık 11 bin SGP USD ile ABD, 7 bin SGP USD ile İsviçre, 6,7 bin USD ile Norveç en çok harcamayı yapan ilk üç ülke olmuştur. Türkiye'nin kişi başına düşen sağlık harcamaları, ilgili dönem için 1.267 USD ile OECD ortalamasının oldukça altında gerçekleşmiştir. OECD ülkelerinin ortalamada %76'sı zorunlu sağlık sigortası yaptırırken Türkiye'de bu oranı %78 olarak gerçekleştirmiştir. ABD'de Ekonomik Bakım Yasası'nın 2014'te yürürlüğe girmesi ile birlikte zorunlu sağlık sigortasının toplam sağlık sigortası içindeki payı %83'e yükselmiştir. 2015-2019 yılları arasında OECD ülkeleri genelinde kişi başına sağlık harcaması ortalama %2,7 artış göstermiştir. Küresel pandemi ortamı ve çeşitli salgın hastalıkların gündeme gelmesi ile birlikte kişi başına sağlık harcamalarının 2020-2021 yılları için keskin bir artış yaşaması kuvvetle ihtimal iken nominal tutarın devamındaki yıllarda da bir süre kalıcı olacağını söylemek yanlış olmaz.

(\*) SGP USD: Satın alma gücü paritesine göre hesaplanmış ABD Doları. Ülkeler arasındaki harcama düzeylerini karşılaştırmak için kişi başına sağlık harcamaları ortak bir para birimine (ABD doları) dönüştürülür ve ulusal para birimlerinin satın alma gücündeki farklılıkları hesaba katacak şekilde ayarlanır.

### Kişi Başına Düşen Sağlık Harcaması (2019 veya en yakın yıl)



<sup>1</sup>OECD Tahminleri

<sup>2</sup>Satın Alma Gücü Paritesi (Purchasing Power Parity)

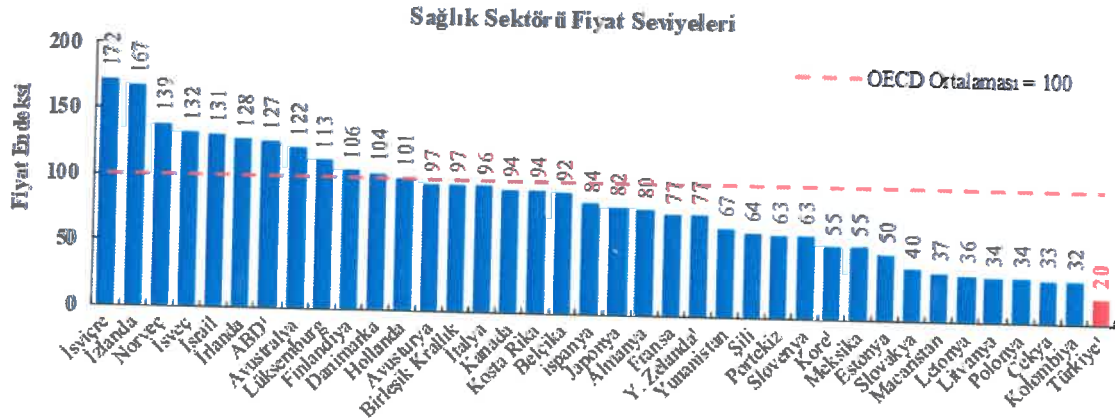
Kişi başına düşen sağlık harcamaları hesaplamalarında kıyaslanabilirlik açısından toplam sağlık harcamalarından yatırımlar düşülerek cari sağlık harcamaları üzerinden hesaplama yapılmaktadır.

Kaynak: OECD, Sağlık İstatistikleri 2021, DSÖ Küresel Sağlık Harcamaları Verileri

<https://stats.oecd.org/>,

[https://cdn.who.int/media/docs/default-source/gho-documents/world-health-statistic-reports/worldhealthstatistics\\_2022.pdf?sfvrsn=6fbb4d17\\_3](https://cdn.who.int/media/docs/default-source/gho-documents/world-health-statistic-reports/worldhealthstatistics_2022.pdf?sfvrsn=6fbb4d17_3)

Sağlık Sektörü Fiyat Seviyeleri grafiği, her bir OECD ülkesi için temsili bir sağlık bakım ürünleri ve hizmetleri sepetini kullanarak sağlık fiyat seviyelerini göstermektedir. İzlanda ve İsviçre, OECD ülkeleri arasında en yüksek sağlık fiyatlarına sahiptir. Ortalama olarak aynı mal ve hizmet sepeti, İsviçre’de -OECD ortalamasına kıyasen- %72, İzlanda’da %67 daha fazlaya mal olmaktadır. OECD ülkeleri arasında en düşük sağlık hizmeti fiyatları OECD ortalamasının yaklaşık %20’si ile Türkiye’dedir. Bu durum, ülkemizde sağlık turizminin büyüüp gelişmesindeki öncü etkenlerdendir.



<sup>1</sup> Hastaneler için. Satın Alma Gücü Parite’leri ağırlıklı olarak tıbbi ve tıbbi olmayan personelin maaşları (girdi yöntemi) kullanılarak tahmin edilir

Kaynak: OECD, Sağlık İstatistikleri 2021

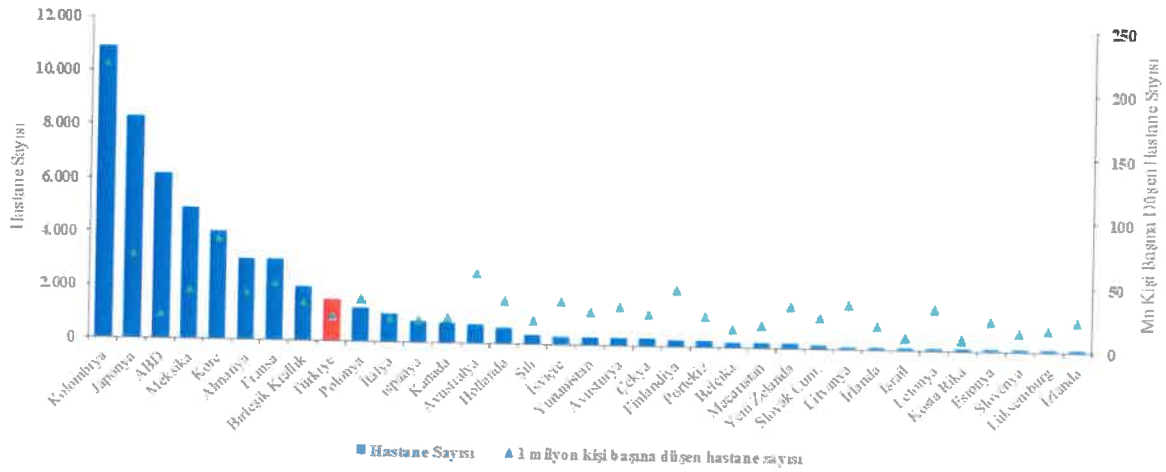
<https://stats.oecd.org/>

OECD ülkeleri arasında göre hastane sayısı en fazla olan ülke 10.859 hastane ile Kolombiya ilk sırada yer alırken 8.300 hastane ile Japonya ikinci sırada, 6.146 hastane sayısı ile ABD üçüncü sırada yer alırken 1.538 adet hastane ile Türkiye 9. Sırada yer almaktadır. (Açıklanan son veriler baz alınmıştır; 2021, 2020, 2019) Bir milyon kişi başına düşen hastane sayısı en yüksek olan ülke 214 adet ile Kolombiya ilk sırada yer alırken 78 adet ile Kore ikinci sırada, 66 adet ile Japonya üçüncü sırada yer alırken 19 adet ile Türkiye yirmi beşinci sırada yer almaktadır. Dünya Sağlık Örgütü verilerine göre on bin kişiye düşen hastane yatak sayısı en yüksek olan ülke 129,8 adet yatak ile Japonya olmakla birlikte bu sayı Türkiye’de 28,8, ABD’de 28,7, Almanya’da 80 adettir. Buna ek olarak bir milyon kişiye düşen BT, MR ve PET cihaz sayısı Japonya’da 171, ABD’de 91, Avustralya’da 88 olmakla birlikte OECD ortalaması 45’tir. Türkiye’de ise bu sayı 27’dir.

Kaynak: DSÖ

[https://www.who.int/data/gho/data/indicators/indicator-details/GHO/hospital-beds-\(per-10-000-population\)](https://www.who.int/data/gho/data/indicators/indicator-details/GHO/hospital-beds-(per-10-000-population))

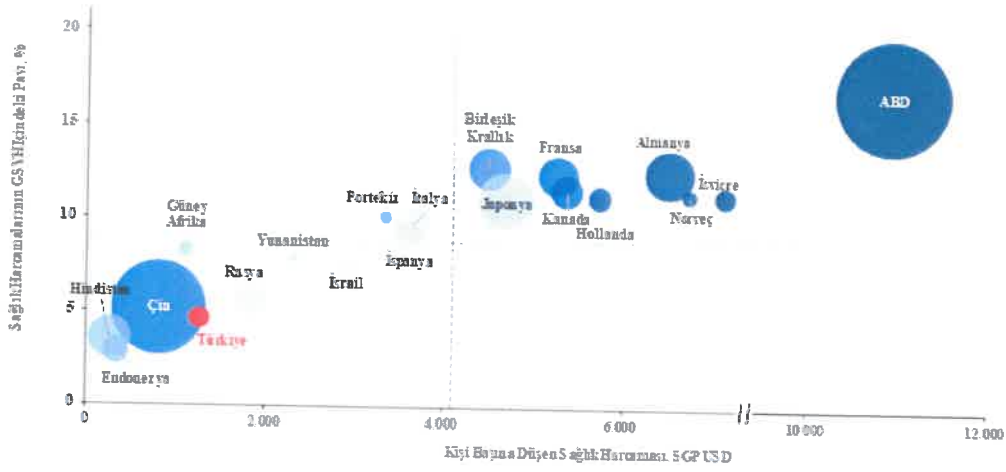
Ülkeler Bazında Hastane Sayıları



Kaynak: OECD, Sağlık İstatistikleri

[https://stats.oecd.org/index.aspx?DataSetCode=HEALTH\\_STAT](https://stats.oecd.org/index.aspx?DataSetCode=HEALTH_STAT)

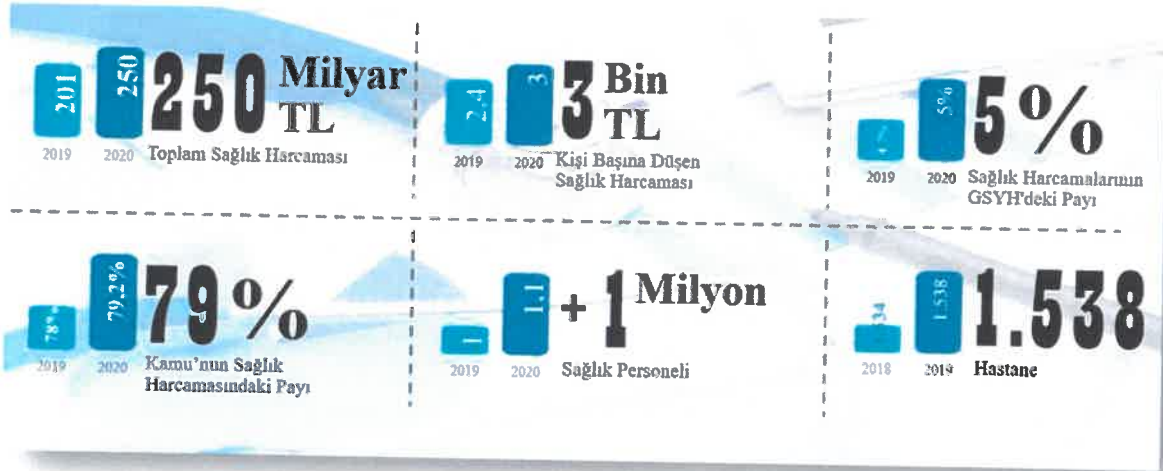
OECD ülkeleri arasında kişi başına düşen sağlık harcaması ve sağlık harcamasının GSYH’ye oranı sıralamasında Türkiye son sıralarda yer almıştır. Aşağıdaki grafikte bazı seçilmiş ülkelerin (birkaç ülke dışında OECD ülkeleri) sağlık harcamalarının GSYH içindeki payı ile kişi başına düşen sağlık harcaması grafiğe dökülmüştür. Grafikten de anlaşılacağı üzere Türkiye, diğer ülkelere kıyasla sağlık bütçesi sınırlı kalmıştır.



- Balonun büyüklüğü, ilgili ülkenin GSYH büyüklüğünü göstermektedir.  
- Grafik üzerinde yer alan yatay ve dikey kesikli çizgiler, eksenle denk gelen ilgili verinin OECD ülkeleri ortalamasıdır.

Kaynak: OECD, World Bank, Info Yatırım

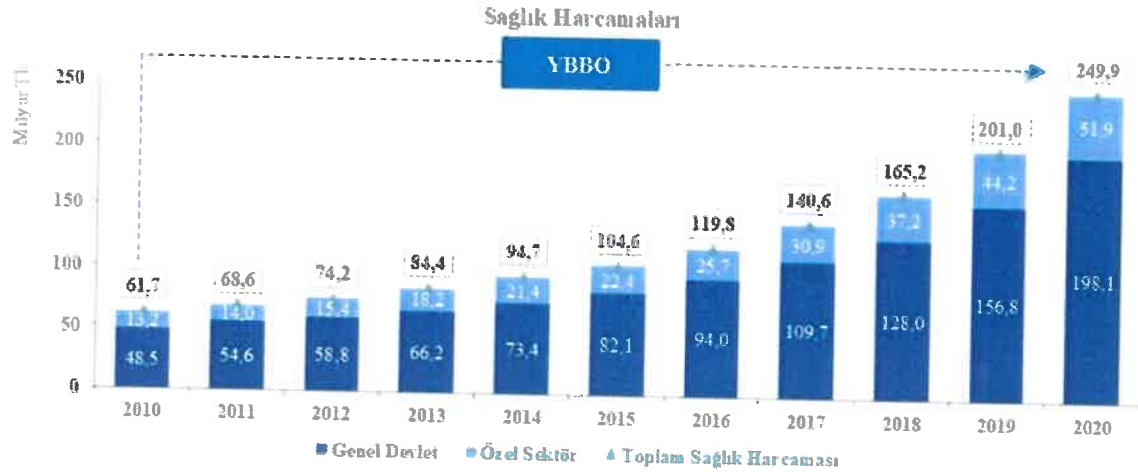
### Türkiye'de Sağlık Sektörü



TÜİK verilerine göre Türkiye'de toplam sağlık harcaması 2020 yılında bir önceki yıla göre %24,3 artarak 249 milyar 932 milyon TL'ye yükselmiş olup, genel devlet sağlık harcaması %26,3 artarak 198 milyar 62 milyon TL'ye ulaşmıştır. Özel sektör sağlık harcaması ise %17,3'lük bir artış oranı ile 51 milyar 869 milyon TL olarak tahmin edilmiş olup, genel devlet sağlık harcamasının toplam sağlık harcamasına oranı 2020 yılında %79,2, özel sektör sağlık harcamasının ise %20,8 olarak gerçekleşmiştir. Cari sağlık harcaması 2020 yılında bir önceki yıla göre %23,8 artarak 233 milyar 62 milyon TL'ye yükselmiş olup, sağlık harcamaları kapsamındaki yatırımlar %31,9 artarak 16 milyar 870 milyon TL'ye ulaşmıştır. Toplam sağlık harcamasının sağlık hizmeti sunucularına göre dağılımı incelendiğinde, ilk üç sıra 2020 yılında da değişmemiştir. Sağlık hizmetleri ve ürünleri satın almak için başvuru alan sağlık kurumları içerisinde en büyük payı 2020 yılında %49,4 ile hastaneler oluşturmuş olup, hastaneleri sırasıyla %25,2 ile perakende satış ve diğer tıbbi malzeme sunanlar ve %10,3 ile ayakta bakım



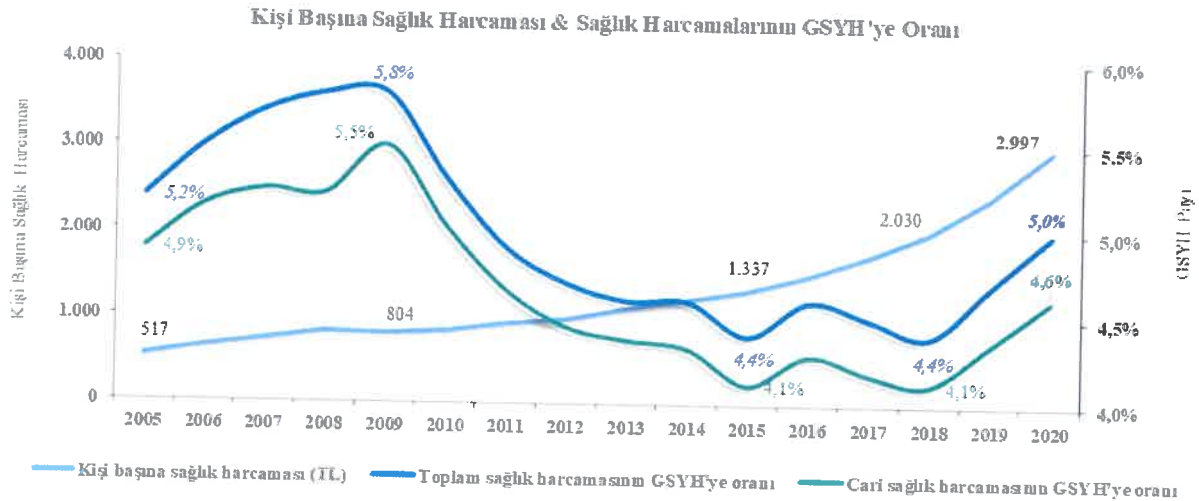
sunanlar izlemiştir. Mevcut durumda demografik yapı, sağlık turizmüne ve iç talepteki artış sağlık sektörünün büyüyeceği yönündeki beklentileri kuvvetlendirmektedir.



Kaynak: TÜİK, Sağlık Harcamaları İstatistikleri, 2020

<https://data.tuik.gov.tr/Bulten/Index?p=Saglik-Harcamalari-Istatistikleri-2020-37192>

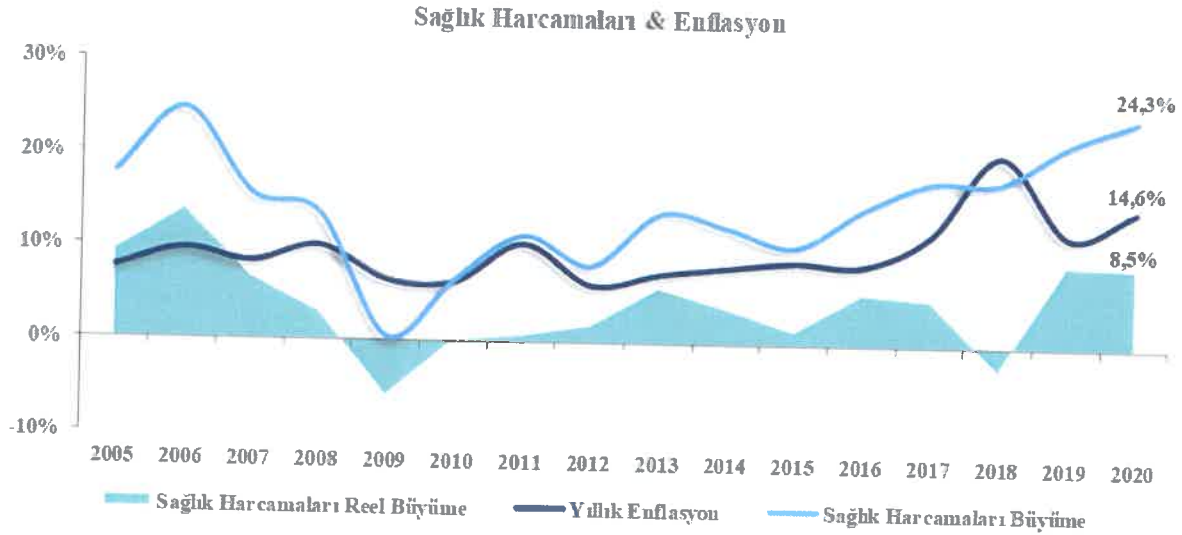
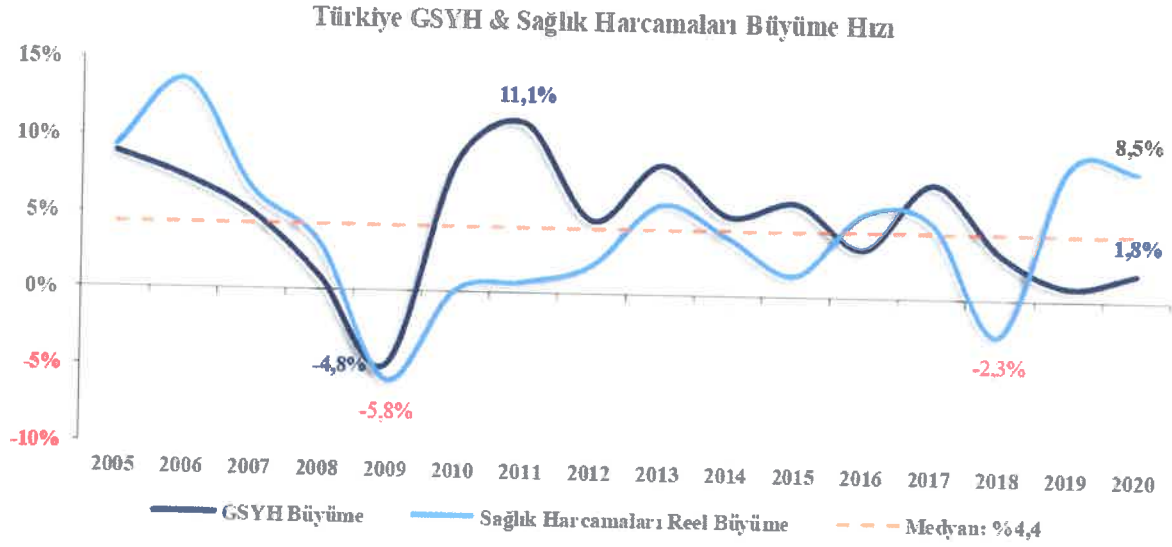
Kişi başına sağlık harcaması 2019 yılında 2 bin 434 TL iken, 2020 yılında %23,1 artarak 2 bin 997 TL'ye yükselmiştir. (Kişi başına sağlık harcamaları tutarları OECD verileri ile farklılık gösterebilir. Bunun ana nedeni, TÜİK hesaplama yaparken yatırım dâhil sağlık harcamalarının ortalama nüfusa oranını baz alırken OECD hesaplamalarında diğer ülkelerle karşılaştırılabilirlik açısından yatırım hariç, yani cari sağlık harcamalarının ortalama nüfusa oranlanması ile bulunan değer baz alınmaktadır.)



Kaynak: TÜİK

Milli gelirdeki büyüme ile sağlık harcamalarındaki reel büyüme mukayese edildiğinde 2005'ten bu yana dalgalı bir seyir izlemiştir. 2008 küresel krizinde GSYH ve sağlık harcamaları ciddi bir daralma göstermiş olup, dipten canlanma evresine geçiş yapmıştır. 2020 yılında pandemi nedeniyle reel ekonominin durma noktasına gelmesi ve karantina tedbirleri milli gelirin artış

hızını yavaşlatmıştır. Buna ek olarak sağlık sektörü harcamalarındaki hızlı artış ile birlikte sektörün GSYH içindeki payı artış göstermiş olmakla birlikte reel büyüme hızı da milli gelirin büyüme hızının üzerinde seyir etmiştir.



Kaynak: TÜİK, Info Yatırım

Sağlık Harcamaları Reel Büyüme: Enflasyondan arındırılmış büyüme.

Fitch Solutions, 2025 yılı için Türkiye’de sağlık harcamalarının 490 milyar TL’ye, kişi başına sağlık harcamasının 5,6 bin TL’ye, toplam sağlık harcamalarının GSYH’den aldığı payın %5,8’e yükseleceğini, kamunun sağlık harcamalarındaki payının da %78,1’e gerileyeceğini tahmin etmektedir. Fortune business verileri kapsamında; sektörün 2028 yılında yaklaşık 659 milyar USD’ye ulaşacağı, 2021-2028 YBBO’nun ise %5,4 olacağı tahminlenmektedir.

Kaynak: Fortune Business

<https://www.fortunebusinessinsights.com/industry-reports/infographics/medical-devices-market-100085>



Kaynak: Fitch Solutions Turkey Pharmaceuticals and Healthcare Report Q2 2021, Deloitte Tıbbi Cihaz Sektörü, İfo Yatırım

[https://www.seis.org.tr/cms-uploads/2022/03/Tibbi\\_Cihaz\\_Sektor\\_Raporu.pdf](https://www.seis.org.tr/cms-uploads/2022/03/Tibbi_Cihaz_Sektor_Raporu.pdf)

Türkiye’de cari sağlık harcamalarının %53’ü hastaneler aracılığıyla yapılmaktadır.

Türkiye Sağlık Endüstrisi Paydaşlarının Büyüklükleri



Kaynak: TÜİK, Sağlık hizmeti sunucularına göre sağlık harcamaları, 2020, IEIS Turkish Pharmaceutical Industry, 2020, Deloitte Sağlık dinamosu: Türkiye tıbbi teknoloji ve cihaz sektörü

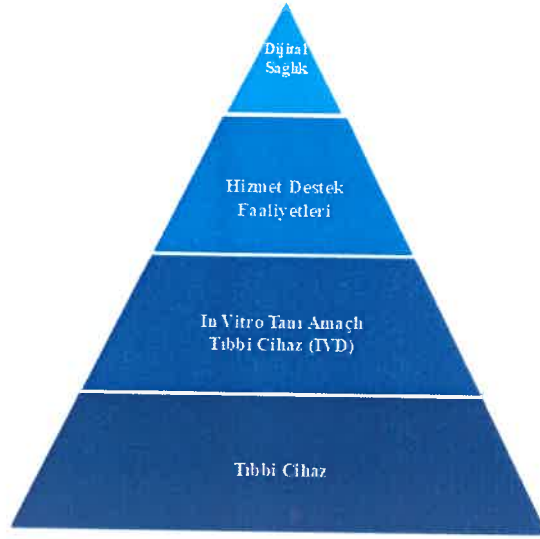
<https://data.tuik.gov.tr/Bulten/Index?p=Saglik-Harcamalari-Istatistikleri-2020-37192>

[https://www.seis.org.tr/cms-uploads/2022/03/Tibbi\\_Cihaz\\_Sektor\\_Raporu.pdf](https://www.seis.org.tr/cms-uploads/2022/03/Tibbi_Cihaz_Sektor_Raporu.pdf)

### Tıbbi Cihaz Pazarı

#### Tıbbi Cihaz Pazarının Küresel Görünümü

Tıbbi teknoloji sektörü dört ana kırılmıdan oluşmakta olup, bunlar tıbbi cihaz, In Vitro tanı amaçlı tıbbi cihaz (IVD), hizmet destek faaliyetleri ve dijital sağlıktan oluşmaktadır.



Tıbbi Cihaz sektörü, OECD ISIC Rev. 3 2011 sınıflandırmasında, havacılık ve ilaç endüstrileri ile birlikte ileri teknoloji olarak sınıflandırılmaktadır. Yüksek katma değerli bir sanayi kolu olarak sağlık endüstrisinin önemli bir girdisini oluşturan tıbbi cihaz sektörü, yarattığı ekonomik değerle ülkelerin gündeminde stratejik olarak yer almaktadır. Tıbbi Cihaz Sektörü şırıngadan, tomografi cihazına, biyoenformatik ya da mühendislik ürünü hücrelerden oluşan cihazlara kadar çok çeşitli ürün gruplarını ve teknolojileri içeren bir sektördür ve kapsamı ülkeden ülkeye değişiklik gösterebilmektedir. Tıbbi cihaz; insanda kullanıldıklarında aslı fonksiyonunu farmakolojik, immünolojik veya metabolik etkiler ile sağlamayan fakat fonksiyonunu yerine getirirken bu etkiler tarafından desteklenebilen ve insan üzerinde;

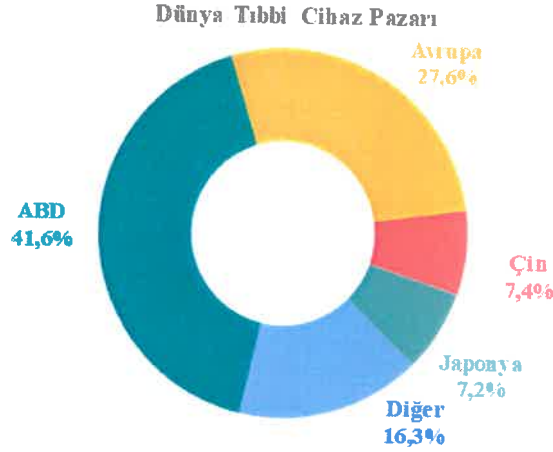
- Hastalığın tanısı, önlenmesi, izlenmesi, tedavisi veya hafifletilmesi,
- Yaralanma veya sakatlığın tanısı, izlenmesi, tedavisi, hafifletilmesi veya mağduriyetin giderilmesi,
- Anatomik veya fizyolojik bir işlevin araştırılması, değiştirilmesi veya yerine başka bir şey konulması,
- Doğum kontrolü

amaçlarıyla kullanılmak üzere imal edilmiş, tek başına veya birlikte kullanılabilen, imalatçısı tarafından özellikle tanı ve/veya tedavi amaçlı kullanılmak üzere imal edilmiş ve tıbbi cihazın amaçlanan işlevini yerine getirebilmesi için gerekli olan yazılımlar da dahil, her türlü araç, alet, teçhizat, yazılım, aksesuar veya diğer malzemeleri, olarak tanımlanmıştır.

T.C. Kalkınma Bakanlığı, On Birinci Kalkınma Planı – Sağlık Endüstrilerinde Dönüşüm Özel İhtisas Komisyon Raporu, 2018

Fortune Business verilerine göre; küresel tıbbi cihaz sektörü, 2020 yılında 432,2 milyar USD, 2021 yılında 455,3 milyar USD'lik büyüklüğe ulaşmıştır. MedTech Europe verilerine göre; 2020 yılında tıbbi cihaz pazarının %41,6'sını ABD, %27,6'mı Avrupa, %7,4'ünü Çin, %7,2'sini Japonya oluşturmaktadır. ABD'den sonra en yüksek payı alan Avrupa pazarının sektör lideri, tek başına %7,1 pay alan Almanya olmuştur.





Kaynak: Fitch Solutions, 2021, Worldwide Medical Devices Market Factbook 2020

<https://www.medtecheurope.org/wp-content/uploads/2021/06/medtech-europe-facts-and-figures-2021.pdf>

Tamamı görüntüleme, sarf malzemeleri ve diğer tıbbi cihazlar altındaki alet ve teçhizatlar dünya tıbbi cihaz pazarının üç ana grubunu oluşturmaktadır. Fitch Solutions 2020 verilerine göre; 2015-2019 yılları arasında en büyük gelişimi sarf malzemeleri elde ederken pandemi ile birlikte hasta yardımcı cihazlar grubu ciddi bir artış göstermiştir.

Türkiye, pazar payı açısından benzer ülkelerle karşılaştırıldığında kur riski tehdidi altındadır. Covid-19'un etkisinin yanı sıra, Türkiye'nin yerel para birimi zayıflığı, benzer rakiplerine kıyasla Pazar payını negatif etkileyebilmektedir. Döviz kurlarındaki dalgalanmalar sebebiyle dolar bazlı pazarda küçülme yaşanması beklenmektedir. Genel enflasyondaki artış ve döviz kurlarındaki dalgalanmanın sağlık hizmetleri fiyatlandırması üzerinde doğrudan bir etkisi mevcuttur.

	Pazar büyüklüğü YBBO (*), 2015 – 20	Pazar büyüklüğü, milyon \$	Kişi başına düşen Pazar büyüklüğü, \$	Pazar Payı	Pazar büyüklük tahmini YBBO (*) 2020-25	İhracatın dünya talebini karşılama oranı	İhracatın sektör ithalatını karşılama oranı	İthalatın ülke talebini karşılama oranı
Polonya	9,00%	3.057	80,77	0,70%	10,50%	0,80%	115%	95,00%
Avusturya	6,40%	2.787	309,5	0,70%	8,50%	0,60%	95%	91,00%
İsveç	4,30%	2.700	267,36	0,60%	6,50%	0,40%	84%	77,00%
Tayvan	7,10%	2.664	111,85	0,60%	7,20%	0,30%	50%	79,00%
<b>Türkiye</b>	<b>1,10%</b>	<b>2.456</b>	<b>29,12</b>	<b>0,60%</b>	<b>-4,80%</b>	<b>0,20%</b>	<b>45%</b>	<b>85,00%</b>
Danimarka	11,10%	2.272	392,3	0,50%	5,90%	0,50%	121%	78,00%
Macaristan	22,40%	2.156	223,14	0,50%	-6,60%	0,40%	88%	87,00%
Suudi Arabistan	-0,40%	2.006	57,63	0,50%	4,30%	0,00%	0%	92,00%
İsrail	9,30%	1.723	199,05	0,40%	6,80%	0,60%	190%	82,00%
Norveç	5,50%	1.653	304,84	0,40%	6,40%	0,10%	28%	85,00%

Kaynak: Deloitte Sağlık dinamosu: Türkiye tıbbi teknoloji ve cihaz sektörü

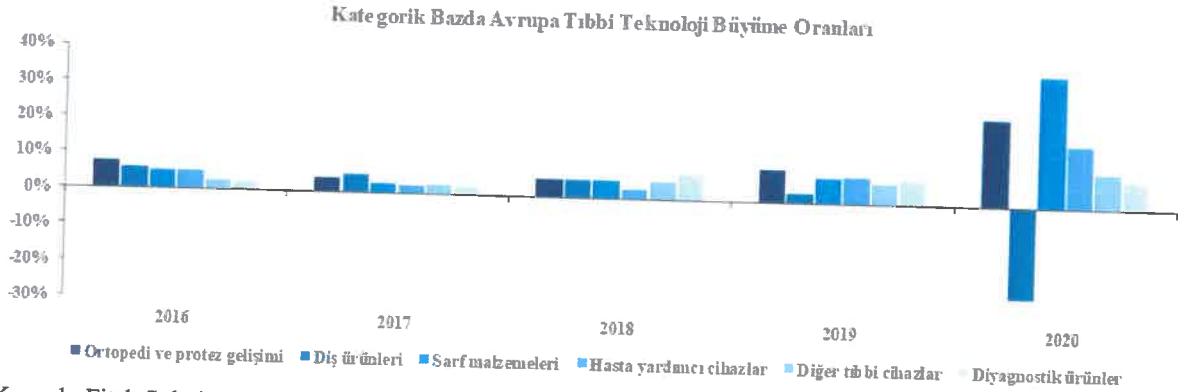
[https://www.seis.org.tr/cms-uploads/2022/03/Tibbi\\_Cihaz\\_Sektor\\_Raporu.pdf](https://www.seis.org.tr/cms-uploads/2022/03/Tibbi_Cihaz_Sektor_Raporu.pdf)

(\*) YBBO hesaplaması USD cinsinden yapılmıştır.

Avrupa tıbbi cihaz pazarı, son 10 yılda ortalama %2 büyüme kat etmiştir. 2008 krizi nedeniyle 2009 yılında talepte meydana gelen ciddi gerileme ile birlikte sektörün büyüme hızı, son 12 yılın en düşük seviyesine gerileyerek %1 büyüme göstermiş olup, 2010 yılında yeniden hız kazanan pazar, pandeminin gölgesi altında geçen 2020’de %8,5 büyüme göstermiştir.



Covid-19, tıbbi teknoloji endüstrisini farklı şekillerde etkilemiş olup, AB ülkelerinde elektif (isteğe bağlı) ameliyatların ertelenmesi, ortopedi ve diş hekimliği alanlarında hasta bakımının ertelenmesine neden oldu.



Kaynak: Fitch Solutions, 2021, Worldwide Medical Devices Market Factbook 2020

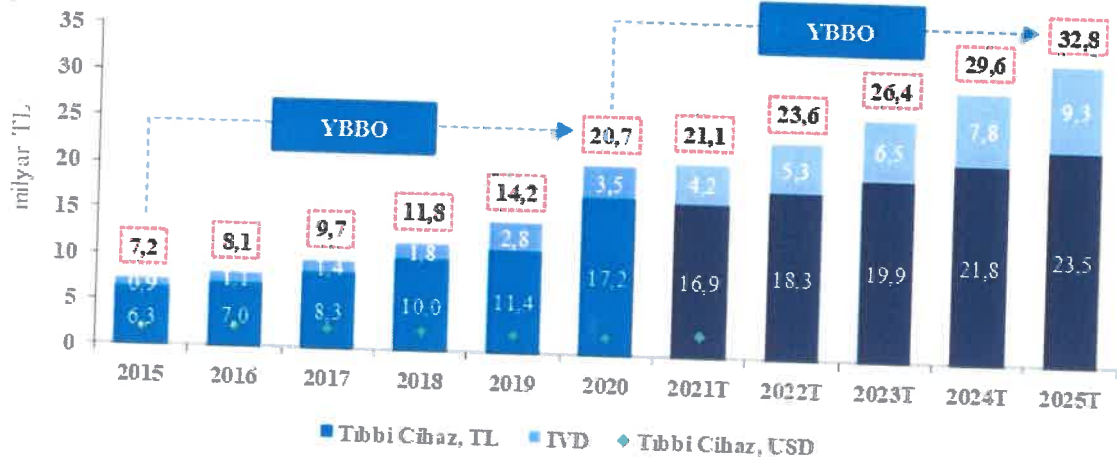
<https://www.medtecheurope.org/wp-content/uploads/2021/06/medtech-europe-facts-and-figures-2021.pdf>

Medtech Europe verilerine göre Türkiye, tıbbi teknoloji sektörünün 2020 yılında yaklaşık 50 binden fazla kişiyi doğrudan istihdam ettiği tahmin edilmektedir. Benzer piyasa dinamiğine sahip Avrupa ülkeleri ile yakınsayan istihdam, kişi başına düşen çalışan sayısı olarak hesaplandığında gelişmekte olan pazar olarak değerlendirilmektedir. Almanya’da tıbbi teknoloji sektöründe istihdam sayısı 210 bin kişi, İngiltere’de 103 bin kişi, Fransa’da 89 bin kişi olduğu tahmin edilmektedir.

## Türkiye'de Tıbbi Cihaz Pazarı

Türkiye'de tıbbi cihaz pazarı son beş yılda yaklaşık 3 kat büyüme kat etmiş olup, 2020 yılında tıbbi cihaz pazarı 17,2 milyar TL büyüklüğe ulaşmıştır. Cari büyümenin büyük bölümü TL üzerindeki enflasyondan kaynaklanmıştır. Özellikle pandemi sürecinin başında sağlık kuruluşlarında önceliklendirilmeyen işlemlerin ertelenmesi tüm kategorilerde talep baskılanması oluşturarak satışları olumsuz etkilemiştir. Covid-19 sürecinde ertelenen sağlık taleplerine rağmen sektör USD bazında %22 büyümüştür. 2015-2020 yıllarında pazarın YBBO TL bazlı %22,2, USD bazlı %0,9 oranındadır.

### Türkiye'de Tıbbi Cihaz Pazarı Büyüklüğü

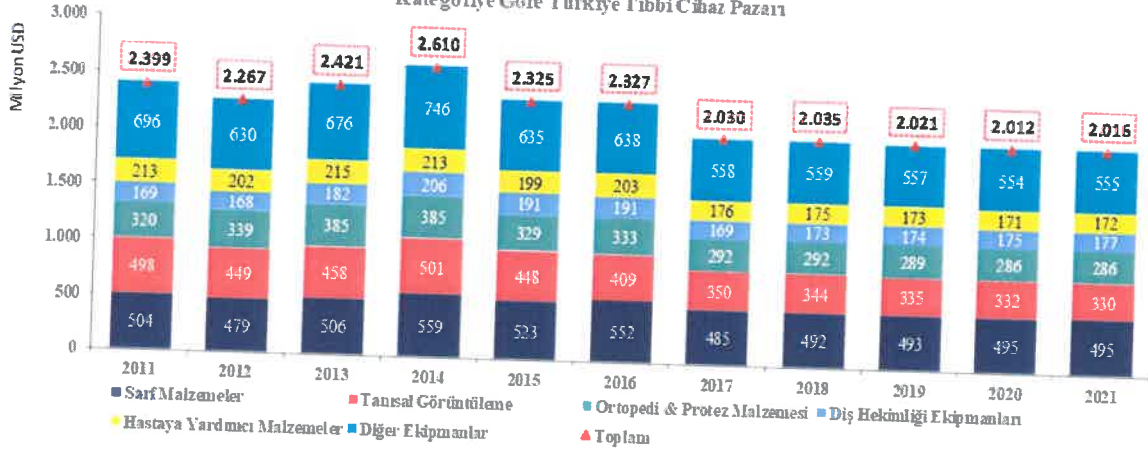


Kaynak: Fitch Solutions; ivdIQ

[https://www.seis.org.tr/cms-uploads/2022/03/Tibbi\\_Cihaz\\_Sektor\\_Raporu.pdf](https://www.seis.org.tr/cms-uploads/2022/03/Tibbi_Cihaz_Sektor_Raporu.pdf)

IVD: InVitro tıbbi tanı cihazları.

### Kategoriye Göre Türkiye Tıbbi Cihaz Pazarı

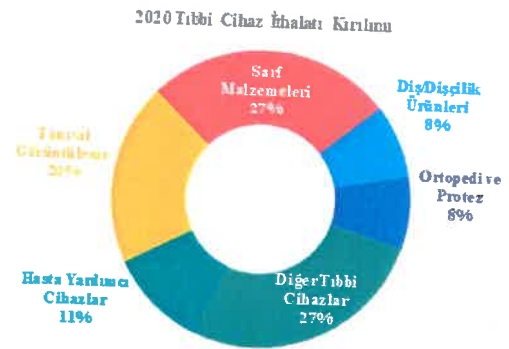
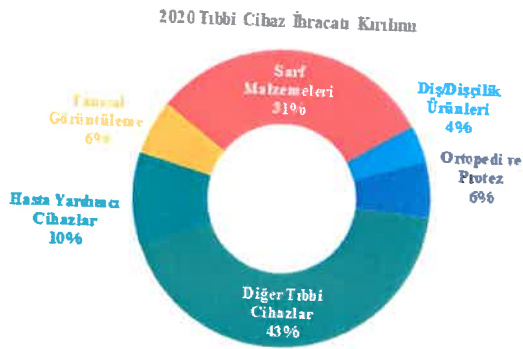
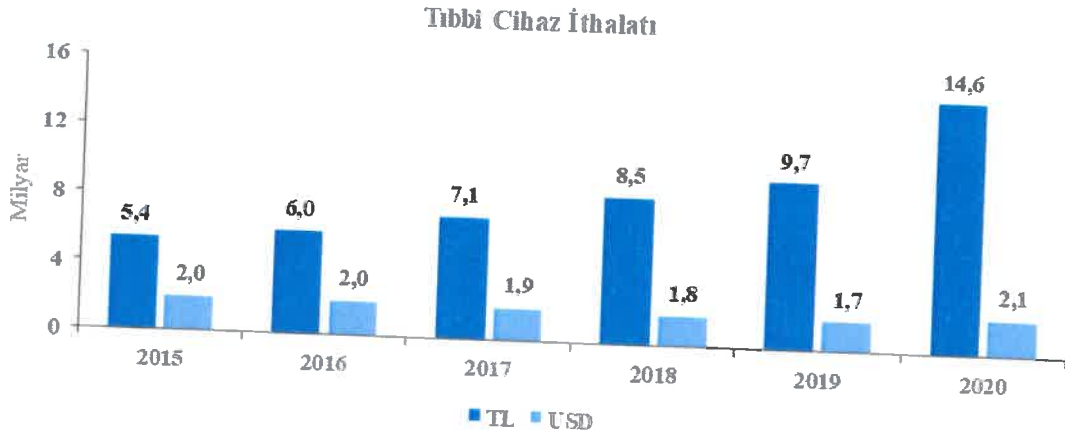
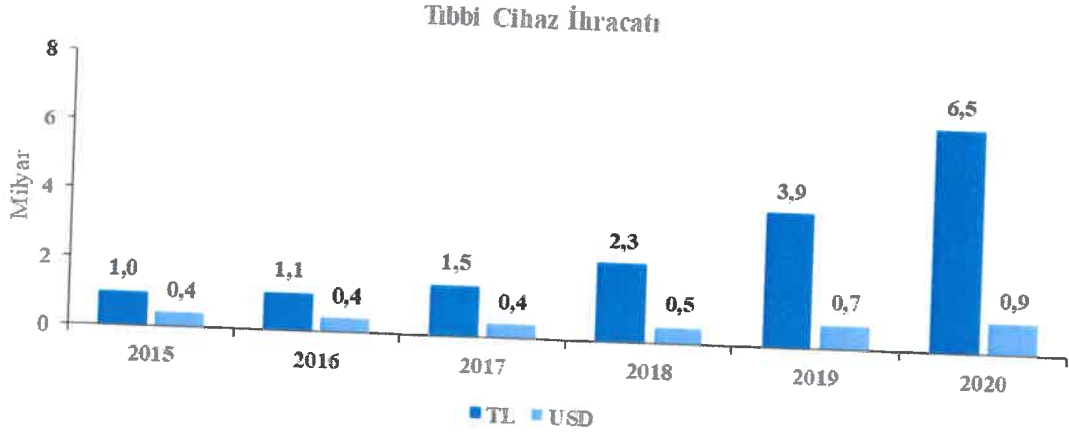


Kaynak: T.C. Kalkınma Bakanlığı, On Birinci Kalkınma Planı – Sağlık Endüstrilerinde Dönüşüm

<https://www.sbb.gov.tr/wp-content/uploads/2020/04/SaglikEndustrilerindeDonusumOzellhtisasKomisyonuRaporu.pdf>

Türkiye tıbbi cihaz ihracatı 2020 yılında, yıllık %35 büyüme ile 933 milyon USD olarak gerçekleşmiş olup, ihracatın kırılımı incelendiğinde en yüksek payı %43 ile diğer tıbbi cihazlar almıştır. Sektör ihracatı yoğunlukla Avrupa, Çin ve komşu ülkelere yapılmakta olup, Türkiye

tıbbi cihaz ithalatı; 2020 yılında, yıllık %22 büyüme ile 2.080 milyon USD olarak gerçekleşmiştir. ABD, Avrupa ve Uzak Doğu ülkeleri tüm dünyada olduğu gibi Türkiye’de ithalatın neredeyse tamamını tedarik etmektedir.



Kaynak: Fitch Solutions

[https://www.seis.org.tr/cms-uploads/2022/03/Tibbi\\_Cihaz\\_Sektor\\_Raporu.pdf](https://www.seis.org.tr/cms-uploads/2022/03/Tibbi_Cihaz_Sektor_Raporu.pdf)

## Dünyada Kanser ve Kemoterapi İlaç Hazırlama

Dünya Sağlık Örgütü'nün (DSÖ) bir alt kuruluşu olan Uluslararası Kanser Araştırma Ajansı (IARC)'nın, 15.12.2020 tarihinde küresel kanser yüküne ilişkin yayımladığı tahminlerine göre; küresel kanser yükünün 2020 yılında 19,3 milyon yeni vakaya ve 10 milyon yaşam kaybına



yükseldiğini bildirilmiştir. Dünya’da her 5 kişiden biri yaşamı boyunca kansere yakalanmaktadır. 2040 yılında ise Dünya genelinde yaklaşık 30,2 milyon yeni kanser vakası olacağı öngörülmektedir. Bu sayı 2020 yılındaki yaklaşık 19,3 milyon vakanın sayısında %56’lık bir artışa karşılık gelmektedir.



Kaynak: DSÖ, Kanser Verileri

<https://www.losante.com.tr/Content/brosur/DS%C3%96%20Kanser%20Verileri%20Tablo%20%C3%87evirisi.pdf>

Kanser, dünyada ikinci önde gelen ölüm nedeni olup, her yıl 6 kişiden 1’i kanser hastalığından ölmektedir. Radyoterapi ve cerrahi ile birlikte kemoterapi ana kanser tedavi yaklaşımlarından biridir.

Dünya Sağlık Örgütü’nün (DSÖ) bir alt kuruluşu olan Uluslararası Kanser Araştırma Ajansı (IARC)’nın, 15.12.2020 tarihinde küresel kanser yüküne ilişkin yayınladığı tahminlerine göre; küresel kanser yükünün 2020 yılında 19,3 milyon yeni vakaya ve 10 milyon yaşam kaybına yükseldiği bildirilmiştir. Dünya’da her 5 kişiden biri yaşamı boyunca kansere yakalanmaktadır. 2040 yılında ise Dünya genelinde yaklaşık 30,2 milyon yeni kanser vakası olacağı öngörülmekte olup, bu sayı 2020 yılındaki yaklaşık 19,3 milyon vakanın sayısında %56’lık bir artışa karşılık gelmektedir.

### 2020 Dünya Kanser Yükü



Kemoterapi ilaçlarının çoğu, hızla bölünen hücreleri öldüren ilaçlardır. Sağlıklı bireylerde bile sitotoksik (*hücreye toksik şekilde etki edip, hücreyi öldüren ya da fonksiyonunu durduran maddelerdir*) yüksek riskli etkiye sahiptir. Kemoterapi ilaçları, stabiliteyi nedeniyle günlük olarak ve konusunda uzman, eğitilmiş sağlık çalışanları tarafından hazırlanmalıdır. Kemoterapi tedavisinde, kanser türlerine göre farklı tedavi protokolleri uygulanmaktadır. Uygulanan protokole göre seçilen kemoterapi ilaç sayısı ve uygulama sıklığı farklılık göstermektedir. Onkolojik ilaç dozları ve süresi, tedavi gören hastanın yaşı, cinsiyeti, kilosu ve hastalığının evresine göre hekim tarafından belirlenmektedir. Dolayısıyla, her hastaya kullanılan doz miktarı değişkenlik gösterdiğinden, hastaya özel hazırlanmış ilaçlar uygulanmaktadır. Ayrıca kullanılan ilaçların çoğu enjeksiyonluk çözelti veya enjeksiyonluk toz halinde üretilip hastanın özel ihtiyaçlarına göre uygulamadan önce serumla karıştırılarak hazırlama gerektirirler. Hekimin hazırlamış olduğu protokolde belirtilen ilaç sayısı, ilaç dozu ve süresi doğrultusunda, yine hekimin protokollerde belirtmiş olduğu dozajlarda SF ve Dextroz (şekerli ve tuzlu serum) ile karıştırılarak temiz oda içerisinde otomatik kemoterapi ilaç hazırlama cihazları ile hazırlama işidir. Temiz odalar, alandaki partikül konsantrasyonunu kontrol edebilen, partiküllerin alan içerisine girişini kontrol edebilen, ilgili standartlara göre üretilmiş sistemlerdir.

Doğru ve güvenli kemoterapi ilaç hazırlama ve uygulama sağlamak için alınan önlemlere rağmen hatalarla karşılaşılabilir. Hataların çoğu ölümcül olmasa da bazı büyük toksisite vakalarında tıbbi müdahale gerektirmektedir. Kemoterapi ilaç hataları; aşırı doz, düşük doz, yanlış ilaç uygulaması, yanlış hasta vb. gibi konuları içerir. Personel eksikliği, stres, deneyim eksikliği, doktorlardan gelen doz hesaplama hataları, eczacı tarafından yanlış dağıtım ve okunamayan el yazısı, başlıca nedenlerden bazılarıdır.

Güvenlik ve tedavi etkinliğinin iyileştirilmesinde, sorunların birçoğu bilgisayarlı doktor order sistemlerinde ve hasta bilgi kayıt sistemlerinde, kapalı sistem setler ve otomatik kemoterapi ilaç hazırlama cihazları çözüm olmuştur.

- Bu nedenle doğru dozda kemoterapi ilaçlarının hazırlanması önem teşkil etmektedir. Otomatik kemoterapi ilaç hazırlama sistemi, kişiye özel doz rejimlerinin kalitesini, doğruluğunu arttırmakta, toksisiteyi azaltmaktadır. İnsan hatalarını minimize etmekte, ilaç israfını azaltarak ekonomik fayda oluşturmaktadır. Sistem, tehlikeli ilaçların hazırlanması ve uygulanması ile uğraşan eczacıları, eczane teknisyenlerini, hemşireleri, hekimleri ve diğer yardımcı personeli güvende tutmak ve doğru hastanın doğru zamanda, doğru dozu almasını sağlamak için tasarlanmıştır. Ayrıca, cihaz hepa filtreler ve diğer mekanik önlem ölçüleri ile kontaminasyon riskini minimize etmek için tasarlanmıştır.
- Bunun yanında, kemoterapi ilaçlarının çoğunun toksik (*zehir; hücrelere ve yaşayan dokulara kimyasal, biyokimyasal veren her türlü madde*) olması nedeniyle, hasta hücreleri öldürürken, sağlıklı hücrelere de zarar verebilmekte ayrıca, sadece hastaya değil, sağlık çalışanı ve çevreye, ortama da zarar verebilmektedir. Bu nedenle de kaliteli

hasta bakımı ve optimal mesleki güvenliği sağlamak için, kemoterapiye özel tasarlanmış tamamen kapalı sistem bağlantı aparatları, adaptörler ve setlerin üretimi gerçekleştirilmektedir.

- Bunun yanında, kemoterapi ilaçlarının etkileşime girmesi ve etkisinin azalması nedeniyle de, kemoterapiye uygun hammadde seçimi yapılarak üretim gerçekleştirilmektedir.
- Cilt İrritasyon, Hemolitik, Sensitizasyon, Sitotoksikite, Mikrobiyoloji Etkinlik Değerlendirme, Kontaminasyon, Hava Geçirgenlik, Pürüzlülük, Sağlık, Sızdırmazlık değerlendirme test sonuçları geçerli olan sarf ve setlerin üretimi gerçekleştirilmektedir.
- Tek kullanımlık, steril sarf ve set üretimi gerçekleştirilmektedir.

### **Kemoterapi İlaç Hazırlama Pazarı**

Tanı ile birlikte tedavi olanakları da artan kanser vakalarının tedavisinde kullanılan antineoplastik ajanlar özel koşullar altında hazırlanır ve hastaya uygulanır. Kanser tedavisine kemoterapi ve uygulanan ilaçlara kemoterapi ilaçları denir. Ülkemizde kemoterapi ilaç hazırlama ve uygulama sistemleri SGK Sağlık Uygulama Tebliğine göre (SUT) geri ödeme listesinde yer alır ve hizmet puanı üzerinde geri ödenir.

Kemoterapi İlaç Hazırlama Hizmetleri ve Uygulaması 3 kategoride sınıflandırılmıştır.

1. Robotik/Otomatik İnfüzyon Kemoterapisi
2. Yarı Otomatik İnfüzyon Kemoterapisi
3. Manuel İnfüzyon Kemoterapisi

Şirket, Otomatik İnfüzyon Kemoterapisi ve Manuel İnfüzyon Kemoterapisi hizmeti faaliyetlerini gerçekleştirmektedir. Otomatik sistemlerin üretimi yanında, bu sistemle birlikte kullanılan yazılım, ilaç transfer, hazırlama, uygulama setleri ve kapalı sistem konnektörleri de Şirket tarafından üretilmektedir. Bu anlamda hastanelerde kurulu olan ilaç hazırlama ünitelerinde yerli üretim sistemler yine yerli üretim set ve sarflarla kullanılmak, kaliteli ilaç hazırlama hizmeti sunulmakta ve merkezi ilaç hazırlama üniteleri hastanelerde bulunan eczaneler içerisinde kurularak, ilaç hazırlama işinin gereken temi oda koşullarında ve biyo-güvenlik şartlarında, hasta takibi ve kaydı sağlanmaktadır. Tüm sistemlerin yazılımları, şirketin bilgi işlem ekibi tarafından yapılmaktadır.

EKAP verilerine göre; 2021 yılındaki yapılan kemoterapi ile ilgili ihalelerin yaklaşık %48'i Şirket tarafından alınmıştır.

### **Şirketin Sektördeki Yeri**

T.C. Sanayi ve Teknoloji Bakanlığı Küçük ve Orta Ölçekli İşletmeler Geliştirme ve Destekleme İdaresi Başkanlığı'nın, 32.50.90 NACE kodu ile tıpta, cerrahide, dişçilikte veya veterinerlikte kullanılan başka yerde sınıflandırılmamış diğer araç ve gereçlerin imalatına yönelik faaliyet gösteren işletmeleri içeren, Oncosem adına düzenlemiş olduğu, 26.01.2022 tarihli rapor uyarınca, Şirket, net satışlarına göre; Türkiye genelinde sektöründe yer alan 350 işletme

içerisinde 8., Batı Anadolu bölgesinde sektöründe yer alan 114 işletme içerisinde 1., çalışan sayısı açısından Türkiye genelinde sektöründe yer alan 311 işletme içerisinde 8., Batı Anadolu bölgesinde sektöründe yer alan 96 işletme içerisinde 2., işletme aktif büyüklüğü açısından Türkiye genelinde sektöründe yer alan 373 işletme içerisinde 13., Batı Anadolu bölgesinde sektöründe yer alan 118 işletme içerisinde 3. sırada bulunmaktadır.

Aynı Başkanlığın Santek Sağlık adına da düzenlemiş olduğu, 46.18.03 NACE kodu ile tıbbi ürünlerin, araç ve malzemelerin bir ücret veya sözleşmeye dayalı olarak toptan satışını yapan araçları içeren, 26.01.2022 tarihli rapor uyarınca, Santek Sağlık, net satışlarına göre; Türkiye genelinde sektöründe yer alan 1480 işletme içerisinde 31., Batı Anadolu bölgesinde sektöründe yer alan 393 işletme içerisinde 10., çalışan sayısı açısından Türkiye genelinde sektöründe yer alan 1136 işletme içerisinde 3., Batı Anadolu bölgesinde sektöründe yer alan 287 işletme içerisinde 1., işletme aktif büyüklüğüne göre Türkiye genelinde sektöründe yer alan 1648 işletme içerisinde 33., Batı Anadolu bölgesinde sektöründe yer alan 405 işletme içerisinde 11. sırada bulunmaktadır.

### Sektörün S.W.O.T. Analizi



### Şirketin Faaliyet Gösterdiği Sektör ve Pazarlardaki Avantajları

- Otomatik cihazın, yazılımının ve cihazda kullanılan tüm sarf setlerinin, Şirket bünyesinde üretimi gerçekleştiriyor olması nedeniyle, diğer ürünlerle kıyaslandığında daha düşük maliyetlere sahip olması,
- Ülkemizde işçilik maliyetlerinin gelişmiş ülkelere kıyasla ile kıyasla daha uygun olması, Şirket ürünlerini, ithal ürünler ve/veya yurt dışı müşteriler nezdinde daha rekabetçi hale getirmesi,
- Kemoterapi ilaç hazırlama alanında, Dünya genelinde çok az üreticinin mevcut olması,



- Şirketin tasarımları tamamen kendisine ait Kemoterapi İlaç Hazırlama Cihaz, Setlerin üretimini gerçekleştirmesi ve bu ürünlere ait Tasarım Tescil Belgesi alması ile rekabet gücünü arttırması,
- Kemoterapi ilaç hazırlamanın tüm safhalarında kullanılan, cihaz, yazılım, set ve konnektörlerin tamamının Şirket bünyesinde üretilmekte olması nedeniyle, müşterilerin talepleri doğrultusunda üretim yapma imkanı ile ithal ürünler ve/veya belli üretim dışına çıkamayan rakiplerine üstünlük sağlayabilmesi,
- Şirket bünyesinde bulunan son teknoloji enjeksiyon makineleri sayesinde, granül halinde satın alınan hammaddelerin ürün haline getirilmesi,
- Bünyesinde bulunan konusunda uzman mühendisler ve klinik ekibi sayesinde, üretimde ve/veya hizmette olası problemlere hızlı ve etkin çözüm oluşturabilmesi,
- Şirketi kalite güvence departmanında tıbbi cihaz yönetmeliği konusunda deneyimli bir ekibin olması, Şirketin uymakla yükümlü olduğu düzenlemelere uygunluğunu denetlemesi, tüm standartlar için gerekli çalışmaları takip etmesi, çalışanları bu konularda bilgilendirme amacıyla eğitimler düzenlemesi,
- Şirket bünyesinde görevli bilgi teknolojileri uzmanları ile Şirketin tüm data ve yazılımlarının güvenli bir şekilde korunması,
- Yazılım mühendislerinin bünyesinde olmasıyla, üretim ve hizmette ihtiyaçlar ve/veya talepler doğrultusunda yazılımların hazırlanması.

#### Şirketin Faaliyet Gösterdiği Sektör ve Pazarlardaki Dezavantajları

- Şirket tarafından üretilen ürünlerde kullanılan kemoterapi ilaç hazırlamaya uygun hammaddelerin yurt dışından temin edilmesi,
- Türkiye’de İnfüzyon Kemoterapisi hizmeti kapsamında yapılan ihalelerin 12, 24 ay veya 36 aylık sözleşme süreleri ile yapılması, ihalelerde verilen fiyatların TL bazında, sözleşme süresince sabit kalması ve hammaddelerin yurt dışından temini nedeniyle, ürün fiyatlarının kur ve fiyat dalgalanmalarından etkilenmesi,
- Dünya pazarında daha geniş satış ve pazarlama ağına sahip rakip firmalarla rekabet etmesi.

**7.2.2. İzahnamede yer alması gereken finansal tablo dönemleri itibariyle ihracının net satış tutarının faaliyet alanına ve pazarın coğrafi yapısına göre dağılımı hakkında bilgi**

Şirketin hasılatının ürün grupları bazında kırılımı finansal tablo dönemleri itibarıyla aşağıdaki tabloda yer almaktadır. Şirketin faaliyetleri temel olarak kemoterapi ilaç hazırlama ve uygulama seti satışlarından oluşmakta olup, ayrıca 2020 yılı itibarıyla başlanan test kiti satışları da hasılat içerisinde önemli bir yer edinmiştir. Şirketin hasılatı 2019 yılındaki 47,8 milyon TL’den 2020 yılında test kiti satışlarına başlanmasının da etkisiyle 2019 yılına göre %111,9 artışla 101,3 milyon TL’ye, 2021 yılında da temel olarak test kiti satışlarındaki artış çerçevesinde 2020 yılına göre %26,3 artışla 128,0 milyon TL’ye yükselmiş olup, 31.03.2022 dönemi itibarıyla da bir önceki yılın aynı dönemine göre %158,6 artışla 43,8 milyon TL’ye yükselmiştir. Covid-19 Pandemisiyle beraber, hızlı test kiti satışlarına başlanmasıyla birlikte,

İhracatın artması ve ana faaliyet konusu olan kemoterapi ilaç hazırlama seti faaliyetlerindeki iş hacminin de artışıyla, hasılatın yıllar içerisinde arttığı görülmektedir.

Hasılat (TL)	31.03.2022	%	31.03.2021	%	31.12.2021	%	31.12.2020	%	31.12.2019	%
Kemoterapi İlaç Hazırlama Setleri Satışı (*)	19.472.820	44,4	11.023.307	65,1	67.171.475	52,5	68.494.054	67,6	44.788.732	93,7
Cihaz Satışları	0	0,0	0	0,0	12.684.368	9,9	4.166.490	4,1	1.980.199	4,1
Test Kiti Satışları	22.548.089	51,5	5.929.177	35,0	45.059.986	35,2	27.724.043	27,4	0	0,0
Diğer Gelirler	1.811.898	4,1	37.009	0,2	3.363.731	2,6	3.073.590	3,0	1.407.635	2,9
<b>Hasılat (Brüt)</b>	<b>43.832.807</b>	<b>100,0</b>	<b>16.989.493</b>	<b>100,3</b>	<b>128.279.560</b>	<b>100,2</b>	<b>103.458.177</b>	<b>102,1</b>	<b>48.176.566</b>	<b>100,8</b>
Diğer Gelirler	-20.600	0,0	-45.204	-0,3	-290.882	-0,2	-2.157.273	-2,1	-371.327	-0,8
<b>Hasılat (Net)</b>	<b>43.812.207</b>	<b>100,0</b>	<b>16.944.289</b>	<b>100,0</b>	<b>127.988.678</b>	<b>100,0</b>	<b>101.300.904</b>	<b>100,0</b>	<b>47.805.239</b>	<b>100,0</b>

(\*) Şirketin hizmet verdiği hasta sayısı, 31.03.2022 döneminde 157.238 (31.12.2021: 137.351 adet, 31.03.2021: 568.138 adet, 31.12.2020: 525.562 adet, 31.12.2019: 480.797 adet.)

Şirketin hasılatının yurt içi ve yurt dışı bazında kırılımı finansal tablo dönemleri itibarıyla aşağıdaki tabloda yer almaktadır.

Hasılat (TL)	31.03.2022	%	31.03.2021	%	31.12.2021	%	31.12.2020	%	31.12.2019	%
Yurt İçi Satışlar	32.222.250	73,5	12.094.410	71,4	92.944.092	72,6	71.972.544	71,0	46.397.604	97,1
Yurt Dışı Satışlar	9.778.059	22,3	4.812.870	28,4	31.680.855	24,8	26.254.770	25,9	0	0,0
Diğer Gelirler	1.811.898	4,1	37.009	0,2	3.363.731	2,6	3.073.590	3,0	1.407.635	2,9
<b>Toplam</b>	<b>43.812.207</b>	<b>100,0</b>	<b>16.944.289</b>	<b>100,0</b>	<b>127.988.678</b>	<b>100,0</b>	<b>101.300.904</b>	<b>100,0</b>	<b>47.805.239</b>	<b>100,0</b>

Şirketin satışlarında en büyük payı devlet hastanelerine yapılan satışlar oluşturmaktadır. Bunu sırasıyla üniversite ve özel hastaneler izlemektedir. Devlet ve üniversite hastanelerinin satışlar içerisindeki payı, finansal tablo dönemleri itibarıyla düşüş gösterse de tutarsal olarak artmaktadır. Düşüşün sebebi pandeminin etkisiyle artan test kiti satışlarıdır. Şirket, hastanelere gerçekleştirilen satışların yıllar içerisinde artarak devam edeceğini öngörürken test kiti satışlarının önümüzdeki yıllar içerisinde azalarak sonlanacağını varsaymaktadır. Bayilere yapılan satışlar ise bazı kuruluşların hastanelerin açtığı kemoterapi ilacı hazırlama hizmeti ihalelerini kazandıktan sonra bu hizmeti hastanelere Oncosem aracılığıyla sağlaması sonucu

oluşan gelirlerdir. Yurt içi diğer kişi ve kuruluşlara yapılan satışlar ise yurt içindeki hastane dışı kurumlara yapılan satışlardır. Pandemiyle beraber artan test kiti satışıyla bu kurumlara yapılan satışların payı da artmıştır.

Net Satışlar	31.03.2022	%	31.03.2021	%	31.12.2021	%	31.12.2020	%	31.12.2019	%
Devlet Hastanelerine Satışlar	10.494.491	24,0	6.169.361	34,7	41.814.045	32,7	34.430.445	34,0	22.384.767	46,8
Üniversite Hastanelerine Satışlar	2.867.740	6,5	1.289.754	7,3	11.307.652	8,8	7.865.233	7,8	7.491.447	15,7
Özel Hastanelere Satışlar	4.116.835	9,4	2.161.978	12,2	11.008.076	8,6	9.306.828	9,2	7.694.714	16,1
Bayilere Yapılan Satışlar	362.549	0,8	437.355	2,5	3.590.441	2,8	3.973.359	3,9	6.349.837	13,3
Yurt İçi Diğer Kişi ve Kuruluşlara Yapılan Satışlar	6.149.145	14,0	1.720.876	9,7	12.200.463	9,5	16.347.808	16,1	2.476.839	5,2
İhraç Kayıtlı Satışlar	8.231.491	18,8	315.085	1,8	13.023.415	10,2	48.872	0,0	0	0,0
Yurt Dışı Satışlar	9.778.059	22,3	4.812.870	27,1	31.680.855	24,8	26.254.770	25,9	0	0,0
Diğer Gelirler	1.811.898	4,1	862.544	4,9	3.363.731	2,6	3.073.590	3,0	1.407.635	2,9
<b>Toplam</b>	<b>43.812.208</b>	<b>100,0</b>	<b>17.769.823</b>	<b>100,0</b>	<b>127.988.678</b>	<b>100,0</b>	<b>101.300.905</b>	<b>100,0</b>	<b>47.805.239</b>	<b>100,0</b>

Şirket, mevcut durum itibarıyla 40 farklı merkezde kemoterapi ilaç hazırlama hizmeti verirken bu merkezlerin 26'sı Marmara Bölgesi'nde 5'i Akdeniz Bölgesi'nde Ege ve İç Anadolu Bölgelerinde üçer tane, Karadeniz, Güneydoğu ve Doğu Anadolu Bölgelerinde ise birer tane merkezi bulunmaktadır. Finansal tablo dönemleri itibarıyla bölge bazında yapılan satışlar da aşağı da verilmiştir.

Net Satışlar	31.03.2022	%	31.03.2021	%	31.12.2021	%	31.12.2020	%	31.12.2019	%
Akdeniz Bölgesi	2.819.214	8,3	1.661.741	13,7	10.931.642	11,4	5.480.320	7,3	2.950.134	6,2
Güneydoğu Anadolu Bölgesi	661.344	1,9	750	0,0	5.931.559	6,2	72.810	0,1	1.121.872	2,3
Ege Bölgesi	11.524.809	33,9	1.712.720	14,1	11.474.103	11,9	6.404.407	8,5	7.123.163	14,9



Doğu Anadolu Bölgesi	635.500	1,9	0	0,0	0	0,0	11.250	0,0	0	0,0
Karadeniz Bölgesi	280.691	0,8	10.825	0,1	10.825	0,0	19.983	0,0	211.749	0,4
İç Anadolu Bölgesi	4.443.275	13,1	1.916.245	15,8	21.357.984	22,2	24.597.509	32,8	13.735.184	28,7
Marmara Bölgesi	13.669.316	40,2	6.829.138	56,3	46.601.711	48,4	38.459.855	51,2	22.663.137	47,4
<b>Toplam</b>	<b>34.034.148</b>	<b>100,0</b>	<b>12.131.419</b>	<b>100,0</b>	<b>96.307.823</b>	<b>100,0</b>	<b>75.046.134</b>	<b>100,0</b>	<b>47.805.239</b>	<b>100,0</b>

Yurt dışına yapılan satışlar, Covid-19 test kiti satışlarından ve tam otomatik ilaç hazırlama cihazı satışlarından oluşmakta olup, toplam yurt dışı satışların hasılatı oranı 2019 yılında %0, 2020 yılında %25,9, 2021 yılında %24,8, 2021/03 döneminde %28,4, 2022/03 çeyreğinde %22,3 olarak gerçekleşmiştir. Orandaki artışın temel sebebi pandemi döneminin etkisiyle ihracı gerçekleştirilen test kiti satışlarıdır. Şirket ayrıca Ukrayna'ya üç, Kazakistan'a iki adet 2 adet tam otomatik ilaç hazırlama cihazı ihracatı yaparak bu ülkelere kemoterapi ilaç hazırlama hizmeti vermeye başlamıştır. Ukrayna-Rusya savaşının başlaması bu hizmetin aksamasına sebep olsa da savaş bittikten sonra bu hizmetlerin artarak devam etmesi beklenmektedir.

Aşağıda finansal tablo dönemleri itibarıyla yurt dışı satışlarının ülke bazlı kırılımı verilmiştir.

Hasılatın Ülkeler Bazında Dağılımı	31.03.2022	%	31.03.2021	%	31.12.2021	%	31.12.2020	%	31.12.2019	%
Almanya	3.344.880	34,2	804.586	16,7	17.131.344	54,1	16.200.547	61,7	0	0,0
Katar	2.656.217	27,2	0	0,0	0	0,0	0	0,0	0	0,0
Bosna Hersek	1.993.666	20,4	768.193	16,0	1.385.784	4,4	0	0,0	0	0,0
Slovak Cumhuriyeti	711.472	7,3	0	0,0	15.680	0,0	0	0,0	0	0,0
Bulgaristan	484.432	5,0	0	0,0	181.343	0,6	278.185	1,1	0	0,0
Kazakistan	195.448	2,0	67.237	1,4	1.156.319	3,6	0	0,0	0	0,0
Kosova	155.002	1,6	0	0,0	137.908	0,4	0	0,0	0	0,0
İngiltere	138.083	1,4	1.667.816	34,7	1.719.065	5,4	5.985.043	22,8	0	0,0
Azerbaycan	62.065	0,6	0	0,0	0	0,0	0	0,0	0	0,0
Macaristan	29.280	0,3	0	0,0	0	0,0	17.955	0,1	0	0,0
Avusturalya	7.515	0,1	0	0,0	0	0,0	0	0,0	0	0,0
ABD	0	0,0	0	0,0	0	0,0	378.812	1,4	0	0,0
Belçika	0	0,0	0	0,0	26.249	0,1	0	0,0	0	0,0
Çek Cumhuriyeti	0	0,0	248.214	5,2	248.214	0,8	78.971	0,3	0	0,0
Dubai	0	0,0	0	0,0	0	0,0	472.173	1,8	0	0,0
Hollanda	0	0,0	0	0,0	0	0,0	46.843	0,2	0	0,0



İtalya	0	0,0	0	0,0	0	0,0	1.219	0,0	0	0,0
Kıbrıs	0	0,0	0	0,0	68.210	0,2	0	0,0	0	0,0
KKTC	0	0,0	0	0,0		0,0	0	0,0	0	0,0
Libya	0	0,0	0	0,0	0	0,0	423.389	1,6	0	0,0
Moldova	0	0,0	1.100.304	22,9	1.778.064	5,6	0	0,0	0	0,0
Namibya	0	0,0		0,0	41.489	0,1	0	0,0	0	0,0
Özbekistan	0	0,0	100.360	2,1	390.923	1,2	0	0,0	0	0,0
Portekiz	0	0,0	1.237	0,0	1.237	0,0	0	0,0	0	0,0
Polonya	0	0,0		0,0	7.084.368	22,4	46.769	0,2	0	0,0
Romanya	0	0,0	54.923	1,1	54.923	0,2	108.207	0,4	0	0,0
Suudi Arabistan	0	0,0	0	0,0	0	0,0	1.140	0,0	0	0,0
Ukrayna	0	0,0	0	0,0	259.735	0,8	2.215.519	8,4	0	0,0
<b>Toplam</b>	<b>9.778.059</b>	<b>100,0</b>	<b>4.812.870</b>	<b>100,0</b>	<b>31.680.855</b>	<b>100,0</b>	<b>26.254.770</b>	<b>100,0</b>	<b>0</b>	<b>0,0</b>

**7.3. Madde 7.1.1 ve 7.2.'de sayılan bilgilerin olağanüstü unsurlardan etkilenme durumu hakkında bilgi:**

İzahnamenin Risk Faktörleri başlıklı 5. bölümünde yer alan risk faktörleri dışında herhangi bir husus bulunmamaktadır.

**7.4. İhraççının ticari faaliyetleri ve karlılığı açısından önemli olan patent, lisans, sınai-ticari, finansal vb. anlaşmalar ile ihraççının faaliyetlerinin ve finansal durumunun ne ölçüde bu anlaşmalara bağlı olduğuna ya da yeni üretim süreçlerine ilişkin özet bilgi:**  
Tıbbi Cihaz Yönetmeliği uyarınca Şirketin ürettiği tıbbi cihaz ve sarf malzemelerinin söz konusu yönetmelik ve ekinde belirtilen nitelik ve sertifikaları haiz olması gerekmektedir. Bu doğrultuda Şirket, aşağıdaki sertifikalara sahiptir.

**CE Sertifikaları**

Sertifika Numarası	İmalatçı	Kapsam	Ürün
ON-002	Oncosem	<ul style="list-style-type: none"> <li>Makine Emniyeti Yönetmeliği 2006 / 42 EC Machinery Directive 2006 / 42 EC</li> <li>Alçak Gerilim Yönetmeliği 2014/35 /EC Low Voltage Directive 2014/35/EC</li> <li>Elektromanyetik Uyumluluk Yönetmeli</li> </ul>	<ul style="list-style-type: none"> <li>Automatic Waste Packaging Device Otomatik Atık Paketleme Cihazı Oncowaste</li> </ul>

		2014/30/EC Electromagnetic Compability Directive 2014 /30/EC	
M.2016.106.6835	Oncosem	<ul style="list-style-type: none"> <li>93/42/Eec Medical Devices Directive-Annex V</li> </ul>	<ul style="list-style-type: none"> <li>Sterile Closed System Drug Preparation Sets – Class IIa</li> <li>Sterile Closed System Antineoplastic Drug Preparation Set – Class IIa</li> <li>Sterile Antineoplastic Drug Administration Set – Class IIa</li> <li>Sterile Drug Administration set – Class IIa</li> <li>Sterile Infusion Sets- Class IIa</li> <li>Sterile IV Administration Sets- Class IIa</li> <li>Sterile Antineoplastic Drug Extension Set - Class IIa</li> <li>Sterile Drug Extension Set- Class IIa</li> <li>Sterile Extension Line with Y Connector with Needlefree Valve- Class IIa</li> <li>Sterile Antineoplastic Needle Free Injection Valve- Class IIa</li> <li>Sterile Needle Free Injection Valve- Class IIa</li> <li>Sterile Antineoplastic Closed Male Connector - Class IIa</li> <li>Sterile Closed Male Connector- Class IIa</li> <li>Sterile Antineoplastic Infusion Adapter Sterile Antineoplastic Closed Male Connector- Class IIa</li> <li>Sterile Vial Adapter- Class IIa</li> <li>Sterile EVA Bags- Class IIa</li> </ul>

### ISO Sertifikaları

Şirket	Sertifika Numarası	Geçerlilik Tarihi	Kapsam
--------	--------------------	-------------------	--------

Oncosem	C-US-21250234	23.04.2023	İnfüzyon pompaları, elastomerik pompalar, antineoplastik solüsyonlar için set, kapalı sistem ilaç hazırlama ve uygulama setleri ve bağlantı parçaları üretimi, infüzyon setleri ve kan tranfüzyon setleri; üretimi, satışı ve dağıtımı Vücut dışında kullanılan tanı kitleri, pcr kitleri, virüs taşıma ortamı, patojen kitleri, tanı-teşhis kitleri ile okuyucuları ve analiz cihazları, dezenfektan, moleküler ve immünokimyasal tabanlı analiz kitleri ve cihazlarının, solunum destek cihazı ve ventilatör üretimi, depolanması, teslimi, kurulumu ve teknik servis hizmetleri, Cerrahi maske, koruyucu gözlük, koruyucu siperlik, tek kullanımlık muayene eldiveni, tek kullanımlık ve tekrar kullanılabilir cerrahi önlük ve koruyucu tulum üretimi ve satışı
---------	---------------	------------	---

Şirket aynı zamanda ürettiği tıbbi cihazlar bakımından Yerli Malı Tebliği (SGM 2014/35) tahtında, Ankara Sanayi Odası tarafından 15.09.2021 tarihinde tanzim edilen 2021107783957 belge numaralı "Onkolojik Hastalara İlaç Hazırlama Cihazı" adlı "(PRODCOM/GTİP): 26.51.53.90.00/" kodlu ürün adına Yerli Malı Belgesine sahiptir.

Şirketin piyasaya arz ettiği tıbbi cihaz ve tıbbi cihaz aksesuarlarının satış, reklam ve tanıtım faaliyetlerinin yürütülmesi işleri 15.05.2014 tarihli ve 29001 sayılı Resmî Gazete'de yayımlanan Tıbbi Cihaz Satış, Reklam ve Tanıtım Yönetmeliği'ne (Tıbbi Cihaz Satış, Reklam ve Tanıtım Yönetmeliği) tabidir. Bu yönetmelik kapsamında Şirketin Tıbbi Cihaz Satış Merkezi unvanını alması ve bu merkezin sorumlu müdür ve çalışanlarının satış, reklam ve tanıtım faaliyetlerine ilişkin yetki belgesine sahip olması gerekmektedir.

Bu doğrultuda, Şirket tarafından gerçekleştirilen satış faaliyetleri ne ilişkin olarak, OSB Şubesi adına T.C. Ankara Valiliği İl Sağlık Müdürlüğü tarafından 11.04.2022 tarihli ve 06/TCSM/769/3681 belge numaralı Tıbbi Cihaz Satış Merkezi Yetki Belgesi düzenlenmiştir. Ayrıca, Söz konusu satış merkezinin sorumlu müdürü adına T.C. Ankara Valiliği İl Sağlık Müdürlüğü tarafından 11.04.2022 tarihli ve 06/SM/3681 belge numaralı Sorumlu Müdür Çalışma Belgesi ve satış ve tanıtım elemanı adına ise T.C. Ankara Valiliği İl Sağlık Müdürlüğü tarafından 10.08.2021 tarihli ve 06/STE/5847 belge numaralı Satış ve Tanıtım Elemanı Çalışma Belgesi düzenlenmiştir.

Santek tarafından gerçekleştirilen satış faaliyetlerine ilişkin olarak, Çankaya Şubesi adına T.C. Ankara Valiliği İl Sağlık Müdürlüğü tarafından 17.09.2021 tarihli ve 06/TCSM/6340/3408 belge numaralı Tıbbi Cihaz Satış Merkezi Yetki Belgesi düzenlenmiştir. Ayrıca, söz konusu satış merkezinin sorumlu müdürü adına T.C. Ankara Valiliği İl Sağlık Müdürlüğü tarafından 17.09.2021 tarihli ve 06/SM/3408 belge numaralı Sorumlu Müdür Çalışma Belgesi ve satış ve

tanıtım elemanı adına ise T.C. Ankara Valiliği İl Sağlık Müdürlüğü tarafından 17.09.2021 tarihli ve 06/STE/8797/5938 belge numaralı Satış ve Tanıtım Elemanı Çalışma Belgesi düzenlenmiştir.

Satış Sonrası Hizmet Yönetmeliği kapsamında Şirket ve Santek Sağlık piyasaya arz ettiği tıbbi cihazlar için T.C. Ticaret Bakanlığınca onaylı satış sonrası hizmet yeterlilik belgelerine sahip olup, belgelerin detayı aşağıdaki gibidir.









Şirket	Belge No	İlk Veriliş Tarihi	Son Geçerlilik Tarihi	Verilen Hizmetin Kapsamı
Oncosem	06-HYB-4621	21.07.2015	21.07.2022	1. TS 12426 (09.12.2016) Yetkili Servisler- Tıbbi Cihazlar- Kurallar Standardına Uygun Hizmet Veren (C Grubu Cihazlar: Biyolojik ve Tıbbi Kabinler, İnfüzyon Pompası) (C Grubu benzeri diğer cihazlar: Kemoterapi İlaç Hazırlama Cihazı))
Santek	06-HYB-1530	20.09.2007	20.09.2022	1. TS 12426 (09.12.2016) Yetkili Servisler- Tıbbi Cihazlar- Kurallar Standardına Uygun Hizmet Veren (C Grubu Cihazlar: Biyolojik ve Tıbbi Kabinler, İnfüzyon Pompası)

Şirketin fikri mülkiyet hakları Şirketin ticari unvanı, markalarından ve sahip olduğu tescillenmiş patentlerden oluşmaktadır. Şirketin kendisine ait markalı ürünlerinde kullandığı her türlü fikri sınai mülkiyet hakkı Şirkete ait olup, bu ürünler hakkında hiçbir kısıtlayıcı sözleşmeye taraf değildir.

Şirketin sahip olduğu markalar aşağıdaki tabloda yer almaktadır.

Marka Tescil No	Marka Adı	Tescil Kapsamı (Sınıflar)	Koruma Başlangıç	Koruma Bitiş Tarihi	Marka Örneği / Şekil
1 2013/23948	ONCOSEM	09 / 10 / 35	14.03.2013	14.03.2023	ONCOSEM



2	2021/061014	cat antigen covid rapid test	01 / 05 / 09 / 10 / 35	15.04.2021	15.04.2031	
3	2020/105025	CRT covid-19 rapid test	01 / 05 / 09 / 10 / 35	08.09.2020	08.09.2030	
4	2019/92451	OncoWaste	05 / 10 / 35	27.09.2019	27.09.2029	
5	2008/42106	PROSOFT şekil	10	15.07.2018	15.07.2028	
6	2008/42105	PROVEK şekil	10	15.07.2018	15.07.2028	
7	2008/30820	ETEKS PRO şekil	10	26.05.2008	26.05.2018	
8	2020/105031	OSTS safe transport set	01 / 05 / 09 / 10 / 35	08.09.2020	08.09.2030	
9	2020/105028	+vitasolid	01 / 05 / 35	08.09.2020	08.09.2030	

10	2020/105027	+vitamask	05 / 09 / 10 / 35	08.09.2020	08.09.2030	+vitamask
11	2020/105026	+vitastick	01 / 05 / 35	08.09.2020	08.09.2030	+vitastick

### Patentler



	Başvuru Numarası	Patent Tipi	Buluş Başlığı	Başvuru Tarihi
1	2013/06903	Patent	Bir eş zamanlı üçlü doğrulama sistemli (STVS) tam otomatik ilaç hazırlama cihazı.	07.06.2013
2	2017/03489	Patent	Enjektör Kontrol Grubu	07.03.2017
3	2017/03490	Patent	İlaç Hazırlama Sistemi	07.03.2017
4	2018/01811	Patent	İlaç Girdi Takımı	08.02.2018

### Endüstriyel Tasarımlar

	Tasarım Numarası	Belge Tarihi	Tescil Tarihi	Koruma Tarihi
1	2017 07522	10.04.2018	14.11.2017	14.11.2022
2	2017 07519	10.04.2018	14.11.2017	14.11.2022
3	2017 07518	05.04.2018	14.11.2017	14.11.2022
4	2013 04465	11.07.2018	07.06.2018	07.06.2023
5	2017 01832	15.03.2022	15.03.2017	15.03.2027
6	2017 07516	05.04.2018	14.11.2017	14.11.2022

Santek Sağlık'ın fikri mülkiyet hakları ise markalarından oluşmakta olup, Santek Sağlık'ın sahibi olduğu markalara ilişkin detaylı bilgiye aşağıdaki tabloda yer verilmiştir.

	Marka Tescil No	Marka Adı	Tescil Kapsamı (Sınıflar)	Koruma Başlangıç	Koruma Bitiş Tarihi	Marka Örneği / Şekil
1	2019/60420	OncoCare	01 / 05 / 07 / 09 / 10 / 11	26.06.2019	26.06.2029	OncoCare®

2	2012/35591	OncoSafe	35	16.04.2022	16.04.2032	
3	2012/35590	OncoCare	10 / 35	16.04.2022	16.04.2032	

**7.5. İhraççının rekabet konumuna ilişkin olarak yaptığı açıklamaların dayanağı:**  
Faaliyet gösterilen sektöre ilişkin veriler ve bilgiler resmi kurum ve kuruluşlar ile meslek örgütlerinin yayınlamış oldukları kamuya açık bilgiler ile şirketten elde edilen bilgilerden oluşmaktadır.

- Türkiye İstatistik Kurumu (TÜİK) Verileri,
- MedTech Europe Verileri,
- Dünya Sağlık Örgütü (DSÖ) Verileri,
- Organisation for Economic Co-operation and Development (OECD- Ekonomik Kalkınma ve İş Birliği Örgütü veya İktisadi İş Birliği ve Gelişme Teşkilatı) Verileri,
- Uluslararası Kanser Araştırma Ajansı (IARC) Verileri

Türkiye İstatistik Kurumu (TÜİK)  
Adres: Devlet Mah., Necatibey Cad., No:114, 06420 Çankaya/Ankara  
Telefon: +90 312 454 70 00  
Web Sitesi: [www.tuik.gov.tr](http://www.tuik.gov.tr)

MedTech Europe  
Adres: Rue Joseph II, 40, B-1000 Brüksel/Belçika  
Telefon: +32 (0)2 300 96 43  
Web Sitesi: [www.medtecheurope.org](http://www.medtecheurope.org)

Dünya Sağlık Örgütü (DSÖ)  
Adres: Avenue Appia 20, 1211 Cenevre/İsviçre  
Telefon: +41 22 791 21 11  
Web Sitesi: [www.who.int](http://www.who.int)

Organisation for Economic Co-operation and Development (OECD- Ekonomik Kalkınma ve İş birliği Örgütü veya İktisadi İş Birliği ve Gelişme Teşkilatı)  
Adres: 2, rue André Pascal, 75016 Paris  
Telefon: +33 1 45 24 82 00  
Web Sitesi: [www.oecd.org](http://www.oecd.org)

Uluslararası Kanser Araştırma Ajansı (IARC)  
Adres: 150 Cours Albert Thomas, 69372 Lyon CEDEX 08, Fransa  
Telefon: +33 (0)4 72 73 84 85  
Web Sitesi: [www.iarc.who.int](http://www.iarc.who.int)

7.6. Personelin ihraççıya fon sağlamasını mümkün kılan her türlü anlaşma hakkında bilgi:  
Yoktur.

7.7. Son 12 ayda finansal durumu önemli ölçüde etkilemiş veya etkileyebilecek, işe ara verme haline ilişkin bilgiler:  
Yoktur.

## 8. GRUP HAKKINDA BİLGİLER

8.1. İhraççının dahil olduğu grup hakkında özet bilgi, grup şirketlerinin faaliyet konuları, ihraççıyla olan ilişkileri ve ihraççının grup içindeki yeri:  
İhraççı herhangi bir gruba dahil olmamakla birlikte ana ortağı Erol Çelik'in ortak olduğu ve/veya yönetiminde görev aldığı ilişkili taraf şirketlerine ilişkin bilgiler aşağıdaki gibidir:

Şirket Unvanı	Faaliyet Konusu	Oncosem ile Olan Ticari İlişkisi	Erol Çelik'in Görevi	Erol Çelik'in Sahip Olduğu Sermaye Tutarı (TL)	Erol Çelik'in Sahip Olduğu Sermaye Payı (TL)	Erol Çelik'in Sahip Olduğu Sermaye Payı (%)
Plüton Özel Tanı Tedavi Laboratuvar Tahsil Sağlık Hizmetleri ve Organizasyonu Pazarlama ve Ticaret Ltd. Şti.	Mevcut durum itibarıyla aktif olarak faaliyeti bulunmamaktadır.	Geçmiş dönemlerde Şirketin kemoterapi ilaç hazırlama hizmeti faaliyetleri kapsamında ünitelerine ilişkin, temiz oda kurulumu ve teknik servis hizmetlerini vermiştir. (*)	Şirket Müdürü, Pay Sahibi	100.000	50.000	50,0
Santek Tarım Hayvancılık Turizm Tekstil Gıda İnşaat Enerji Sağlık Sanayi ve Ticaret Ltd. Şti.	Tarım alanında faaliyet göstermektedir.	(*)	Şirket Müdürü	100.000	0	0,0
Emka Sağlık Turizm ve Ticaret A.Ş.	Şirketin ana faaliyet konusu Turizm olup, şirket adına kayıtlı Alanya/Antalya'da 58.180,50 m <sup>2</sup> yüzölçümlü arsa bulunmaktadır.	(*)	Yönetim Kurulu Başkanı, Pay Sahibi	7.000.000	5.250.000	75,0



	Şirketin aktif ticari faaliyeti bulunmamakta olup, mevcut arsa üzerinde turizm yatırımı yapmak üzere araştırmaları devam etmektedir.					
ERL Sağlık Yatırım Turizm A.Ş.	Mevcut durum itibarıyla aktif olarak faaliyeti bulunmamaktadır.	Pandemi döneminde Oncosem'in ürettiği test kitlerinin satışını gerçekleştirmiştir. Pandemi döneminde Oncosem'in ürettiği test kitlerinin satışını gerçekleştirmiştir. (*)	Yönetim Kurulu Başkanı, Pay Sahibi	100.000	100.000	100,0
Nas Perakende Sağlık Turizm Sanayi ve Ticaret A.Ş.	Mevcut durum itibarıyla aktif olarak faaliyeti bulunmamaktadır.		Yönetim Kurulu Başkanı, Pay Sahibi	500.000	500.000	100,0
GDD Biolabs İlaç Biyoteknoloji Arge Danışmanlık ve Ticaret A.Ş.	Sağlık alanında AR-GE faaliyetleri yürütmektedir.	-	Yönetim Kurulu Başkanı, Pay Sahibi	50.000	32.000	64,0

(\*) Şirketin ve bağlı ortaklığı Santek Sağlık'ın Çankaya/Ankara'da bulunan merkez binası, Santek Sağlık tarafından söz konusu binanın sahibi Erol Çelik'ten kiralanmakta olup, söz konusu şirketlerin de merkez ofisinin ilgili binada bulunması sebebiyle Santek Sağlık tarafından ilgili şirketlere yansıtma faturaları kesilmektedir.

## 8.2. İhraççının doğrudan veya dolaylı önemli bağlı ortaklıklarının dökümü:

Şirketin bağlı ortaklığı Santek Sağlık'a ilişkin bilgiler aşağıdaki gibidir:

Ticaret Unvanı	Faaliyet Alanı	Sermayesi	İhraççı Payı		Yedekler (31.03.2021)	Olağan Faaliyetlerden Kar / Zarar (31.03.2021)	Kurulduğu Ülke	Sermaye Taahhüdü
			Tutar (TL)	Oran (%)				
Santek Sağlık Turizmi Sanayi ve Ticaret A.Ş.	Tıbbi cihaz pazarlama ve satışı	7.700.000	7.700.000	100	688.325	831.43	Türkiye	-

Şirketin bağımsız denetim yer almamakla birlikte Şirketin, konsolidasyona tabi olmayan, doğrudan kontrol ettiği ve yurt dışında kurulu, sermayesinin tamamına sahip olduğu Oncosem UK Oncological Systems Limited, Oncosem Grup SRL ve Oncosem GmbH unvanlı üç bağlı ortaklığı daha bulunmakta olup, ayrıca sermayesinin %20'lik kısmına sahip olduğu Oncosem

Ukraine unvanlı iştiraki bulunmakta olup, söz konusu şirketler, finansal tabloları önemli ölçüde etkilememesi nedeniyle, konsolide finansal tablolara dahil edilmemiştir.

Söz konusu şirketlere ilişkin bilgiler aşağıdaki gibidir.

Oncosem UK Oncological Systems Limited'in ortaklık yapısı:

Ortaklık Yapısı	Sermaye Tutarı (GPB)	Sermaye Payı (%)
Oncosem	500	100,00
<b>Toplam</b>	<b>500</b>	<b>100,00</b>

Oncosem UK Oncological Systems Limited; sağlık sektörü, kemoterapi ilaç hazırlama hizmeti ve Covid-19 kit satışı faaliyetlerinde bulunmak üzere 2018 yılında İngiltere'de kurulmuş olup, işbu izahname tarihi itibarıyla Oncosem UK Oncological Systems Limited tarafından İngiltere'de henüz Covid-19 hızlı antijen kiti ve/veya Şirket tarafından üretilen herhangi bir ürün satışına başlanmamıştır.

Oncosem Grup SRL'nin ortaklık yapısı:

Ortaklık Yapısı	Sermaye Tutarı (LEİ)	Sermaye Payı (%)
Oncosem	5.000	100,00
<b>Toplam</b>	<b>5.000</b>	<b>100,00</b>

Oncosem Grup SRL sağlık sektörü, kemoterapi ilaç hazırlama hizmeti ve Covid-19 kit satışı faaliyetlerinde bulunmak amacıyla 2020 yılında Moldova'da kurulmuştur. 2021 yılında Oncosem Grup SRL tarafından Covid-19 kit satışı gerçekleştirilmiş olup, pandemi sürecinin azalmasıyla birlikte Covid-19 test kiti satışları durmuştur. Şu anda aktif bir faaliyeti bulunmamakla birlikte kemoterapi ilaç hazırlama hizmetini vermek için hastanelerle görüşmelere devam edilmektedir.

Oncosem GmbH'nin ortaklık yapısı:

Ortaklık Yapısı	Sermaye Tutarı (Euro)	Sermaye Payı (%)
Oncosem	25.000	100,00
<b>Toplam</b>	<b>25.000</b>	<b>100,00</b>

Oncosem GmbH, sağlık sektöründe kemoterapi ilaç hazırlama hizmeti ve Covid-19 kit satışı faaliyetlerinde bulunmak amacıyla 2021 yılında Almanya'da kurulmuş olup, işbu izahname tarihi itibarıyla Oncosem GmbH tarafından Almanya'da henüz Covid-19 hızlı antijen kiti ve/veya Şirket tarafından üretilen herhangi bir ürün satışına başlanmamıştır.

Oncosem Ukraine'nin ortaklık yapısı:

Ortaklık Yapısı	Sermaye Tutarı (USD)	Sermaye Payı (%)
Nikitin Dmytro Vitaliuvych	50.000	50,00
Oncosem	20.000	20,00

Kolomoites Andreı Volodymyrovyeh	15.000	15,00
Kolomoites Tetiana Avtandılıvna	15.000	15,00
<b>Toplam</b>	<b>100.000</b>	<b>100,00</b>

Oncosem Ukraine, sađlık sektörü, kemoterapi ilaç hazırlama hizmeti, Covid-19 kit satışı ve sađlık turizminde bulunmak amacıyla Ukrayna'da kurulmuş olup, faaliyetleri hala devam etmektedir. Oncosem Ukraine tarafından üç adet tam otomatik kemoterapi ilaç hazırlama cihazı satışının yanı sıra, Covid-19 kit satışı da gerçekleştirilmiştir. Mücbir sebeplerden dolayı (Ukrayna- Rusya savaşı) Oncosem Ukraine ile faaliyetlerimiz askıya alınmıştır.

## 9. MADDİ VE MADDİ OLMAYAN DURAN VARLIKLAR HAKKINDA BİLGİLER

### 9.1. Maddi duran varlıklar hakkında bilgiler:

9.1.1. İzahnamede yer alması gereken son finansal tablo tarihi itibarıyla ihraççının finansal kiralama yolu ile edinilmiş bulunanlar dahil olmak üzere sahip olduğu ve yönetim kurulu kararı uyarınca ihraççı tarafından edinilmesi planlanan önemli maddi duran varlıklara ilişkin bilgi:

Şirketin finansal tablo dönemleri itibarıyla maddi duran varlıkları aşağıda gösterilmiştir.

Maddi Duran Varlıklar-Maliyet Deđeri (TL)	31.03.2022	31.12.2021	31.12.2020	31.12.2019
Arazi ve Arsalar (*)	0	0	63.830.000	63.830.000
Binalar	153.000	153.000	153.000	153.000
Tesis, Makine ve Cihazlar	44.498.166	42.117.971	24.101.423	14.478.610
Taşıtlar	2.883.150	2.883.150	2.438.150	936.937
Demirbaşlar	2.002.130	1.943.006	996.324	563.708
Özel Maliyetler	5.304.988	5.304.988	2.439.762	1.590.331
Diđer Maddi Duran Varlıklar	1.200.000	1.200.000	1.200.000	1.200.000
<b>Toplam</b>	<b>56.041.434</b>	<b>53.602.115</b>	<b>95.158.659</b>	<b>82.752.586</b>
<b>Maddi Duran Varlıklar-Birikmiş Amortismanlar (TL)</b>	<b>31.03.2022</b>	<b>31.12.2021</b>	<b>31.12.2020</b>	<b>31.12.2019</b>
Arazi ve Arsalar (*)	0	0	0	0
Binalar	29.325	28.560	25.500	22.440
Tesis, Makine ve Cihazlar	14.132.008	12.522.200	9.378.020	6.438.543
Taşıtlar	1.360.938	1.250.302	822.329	614.751
Demirbaşlar	670.571	611.857	436.882	355.029
Özel Maliyetler	1.860.813	1.613.472	985.123	640.510
Diđer Maddi Duran Varlıklar	875.568	788.988	442.668	96.348
<b>Toplam</b>	<b>18.929.223</b>	<b>16.815.379</b>	<b>12.090.522</b>	<b>8.167.621</b>
<b>Maddi Duran Varlıklar-Net Deđer Deđer (TL)</b>	<b>31.03.2022</b>	<b>31.12.2021</b>	<b>31.12.2020</b>	<b>31.12.2019</b>
Arazi ve Arsalar (*)	0	0	63.830.000	63.830.000

Binalar	123.675	124.440	127.500	130.560
Tesis, Makine ve Cihazlar	30.366.158	29.595.771	14.723.403	8.040.067
Taşıtlar	1.522.212	1.632.848	1.615.821	322.186
Demirbaşlar	1.331.559	1.331.149	559.442	208.679
Özel Maliyetler	3.444.175	3.691.516	1.454.639	949.821
Diğer Maddi Duran Varlıklar	324.432	411.012	757.332	1.103.652
<b>Toplam</b>	<b>37.112.211</b>	<b>36.786.736</b>	<b>83.068.137</b>	<b>74.584.965</b>

(\*) Şirketin eski bağılı ortaklığı olan Emka Sağlık A.Ş. paylarının tamamı 13.12.2021 tarihinde Erol Çelik'e devredilmiş olup, bu kapsamda Emka Sağlık A.Ş.'nin sahibi olduğu Antalya ili, Alanya ilçesi, Kargıcak Mahallesi, Ketirköy Mevkii, 272 Ada, 32 Parselde bulunan 58.180,50 m<sup>2</sup> yüzölçümlü arsa, söz konusu pay devri kapsamında konsolidasyondan çıkarılmıştır.

Finansal tablo dönemleri itibarıyla yapılan maddi duran varlık yatırımları, mevcut faaliyetleri geliştirici ve üretim kapasitesini artırıcı; makine ve teçhizat alımı, merkez ve fabrika binasında çalışma ortamlarının düzenlenmesi, bilgisayar ve yazılım alanında altyapı yatırımları, personel ulaşımının sağlanması için servis ve binek araç alımları için yapılmıştır.

Sahip Olunan Maddi Duran Varlıklara İlişkin Bilgiler (31.03.2022)								
Cinsi	Edinildiği Yıl	M <sup>2</sup>	Mevkii	Net Defter Değeri (TL)	Kullanım Amacı	Kiraya Verildi ise Kiralayan Kişi / Kurum	Kira Dönemi	Yıllık Kira Tutarı (TL)
Binalar	2012	100	Çankaya, Ankara	123.675	Şirket Faaliyetlerini Gerçekleştirmek Amaçlı	-	-	-
Tesis, Makine ve Cihazlar	2006-2022	-	Sincan, Ankara	30.366.158		-	-	-
Taşıtlar	2006-2021	-	Çankaya Anadolu OSB, Ankara	1.522.212		-	-	-
Demirbaşlar	2006-2022	-	Çankaya Anadolu OSB, Ankara	1.331.559		-	-	-
Özel Maliyetler	2014-2021	-	Çankaya Anadolu OSB, Ankara	3.444.175		-	-	-
Diğer Maddi Duran Varlıklar	2015-2020	-	Çankaya Anadolu OSB, Ankara	324.432		-	-	-



**Edinilmesi Planlanan Maddi Duran Varlıklara İlişkin Bilgiler:**

Şirket, maddi duran varlık yatırımları için 14.09.2021 tarih ve 527532 belge numaralı 43.927.925 TL tutarında yatırım teşvik belgesi alınmıştır. Söz konusu teşvik belgesi kapsamında vergi indirim oranı %80, yatırıma katkı oranı ise %40'tır. 31.03.2022 tarihine kadar yatırım teşvik belgesi kapsamında 11.345.000 TL harcama yapılmıştır.

Yatırım teşvik belgesi kapsamında yapılan makine ve teçhizat yatırımları, şirketin öz kaynaklarıyla, Ankara ili Anadolu OSB'de bulunan fabrikasına yapılmaktadır. Bu yatırımların amacı kapasiteyi, verimliliği artırmak, üretimde maliyetleri düşürmektir.

Yatırım teşvik belgesi kapsamında edinilmesi planlanan maddi duran varlıklara ilişkin bilgiler aşağıda yer almaktadır.

Edinilmesi Planlanan Maddi Duran Varlıklara İlişkin Bilgiler								
Cinsi	Edinileceği Yıl	M <sup>2</sup>	Mevkii	Finansman Şekli	Tamamlanma Derecesi	Yapılan Ödemeler (TL)	Yapılacak Ödemeler (TL)	Kullanım Amacı
Makine	2023	-	Anadolu OSB	Özkaynak	%0	-	1.634.580	Üretim
Otomasyon	2023	-	Anadolu OSB	Özkaynak	%0	-	1.600.000	Üretim
Otomasyon	2023	-	Anadolu OSB	Özkaynak	%0	-	835.000	Üretim
Otomasyon	2023	-	Anadolu OSB	Özkaynak	%0	-	2.974.000	Üretim
Makine	2023	-	Anadolu OSB	Özkaynak	%0	-	800.000	Üretim
Makine	2023	-	Anadolu OSB	Özkaynak	%0	-	200.000	Üretim
Makine	2023	-	Anadolu OSB	Özkaynak	%0	-	1.000.000	Üretim
Forklift	2023-2024	-	Anadolu OSB	Özkaynak	%0	-	160.000	Üretim
Makine	2023-2024	-	Anadolu OSB	Özkaynak	%0	-	2.522.500	Üretim
Kalıp	2023-2024	-	Anadolu OSB	Özkaynak	%0	-	1.524.000	Üretim
Cihaz	2023-2024	-	Anadolu OSB	Özkaynak	%0	-	15.500.000	Üretim
Makine	2023-2024	-	Anadolu OSB	Özkaynak	%0	-	227.000	Üretim
Temiz Oda	2023-2024	-	Anadolu OSB	Özkaynak	%0	-	1.100.000	Üretim
Makine	2023-2024	-	Anadolu OSB	Özkaynak	%0	-	2.052.845	Üretim

Ozon Jeneratörü	2023-2024	-	Anadolu OSB	Özkaynak	%0	-	121.000	Üretim
Test Cihazı	2023-2024	-	Anadolu OSB	Özkaynak	%0	-	171.000	Üretim
Bilgisayar-Yazıcı	2023	-	Anadolu OSB	Özkaynak	%0	-	161.000	Üretim
<b>Toplam</b>							-	<b>32.582.925</b>

Şirketin özkaynaklarını güçlendirmek amacıyla yapılacak sermaye artırımında elde edilecek kaynağın, Şirketin 30.05.2022 tarih ve 2022/16 sayılı yönetim kurulu kararı ile;

- %50'sinin işletme sermayesi ihtiyacının finanse edilmesinde kullanılmasına,
- %25'inin planlanan üretim fabrikası yatırımı kapsamında kullanılmasına,
- %25'inin üretim kapasitesinin artırılmasına yönelik yapılacak makine ve ekipman yatırımları kapsamında kullanılmasına,
- İhtiyaç duyulması halinde yukarıda ifade edilen fon kullanım kalemleri arasında geçiş yapılabilmesine karar verilmiştir.

### İşletme Sermayesi İhtiyacının Finanse Edilmesi

Şirket, büyüme stratejisine paralel olarak, yurt içinde ve yurt dışındaki hastanelerde yeni projelere başlayabilmeyi amaçlamakta, bu kapsamda işletme sermayesine gerek duyulmakta olup, bu hususa ek olarak Şirketin üretim faaliyetleri için gerekli olan hammaddelerin bir kısmının yurt dışından ithal edilmesi sebebiyle, kur artışlarının minimize edilmesi amaçlarıyla Şirket, halka arzdan elde edeceği gelirin %50'sine karşılık gelen tutarı işletme sermayesi olarak kullanmayı planlamaktadır. Böylece, Şirket karlılığının ve istikrarlı büyümenin sağlanması öngörülmektedir.

### Planlanan Üretim Fabrikası Yatırımı

Mevcut durum itibarıyla Şirket, üretim faaliyetlerini Malıköy, Anadolu OSB Mah., 30 Ağustos Cad., Sincan/Ankara'da bulunan kiralık üretim fabrikasında gerçekleştirmekte olup, söz konusu üretim fabrikası, 8.000 m2 kapalı alana sahiptir. Bu alanın 1.500 m2'lik bölümü cihaz üretim alanı, 1.000 m2'lik bölümü kemoterapi ilaç hazırlama, uygulama set ve adaptörlerin üretim alanı, 1.000 m2'lik bölümü enjeksiyon makinalarının bulunduğu setlerde kullanılan bağlantı aparatlarının üretim alanı, 1.500 m2'lik alanı Covid-19 test antijenlerinin üretim ve paketlenme alanı, 2.500 m2'lik kısmı depolama alanı ve 500 m2'lik alan ise ofis ve sosyal alan olarak kullanılmakta olup, ayrıca 2.000 m2'lik açık alan bulunmaktadır. Şirket kendine ait, üretim faaliyetleri için yeterli alan büyüklüğüne sahip bir üretim fabrikası yatırımı yapmayı planlamakta olup, Şirketin planlanan üretim fabrikası yatırımı için halka arzdan elde edilecek net gelirin %25'lik kısmının kullanılması öngörülmektedir.

### Üretim Kapasitesinin Artırılmasına Yönelik Yapılacak Makine ve Ekipman Yatırımları

Şirketin üretim faaliyetlerinin gerçekleştirildiği fabrikada bulunan makinelerin, kalıpların ve bunlarla ilgili teçhizat ve ekipmanların renovasyon ve otomasyonun sağlanmasına yönelik

yatırımlar ile Şirketin üretim verimliliğinin artırılması, Şirket faaliyetlerinin ve satışlarının artırılarak sürdürülebilirliği açısından önemlidir. Şirket bünyesinde yapılan AR-GE çalışmaları neticesinde 2020 yıl sonu itibarıyla kemoterapi ilaç hazırlama ve uygulama setlerine yönelik yurt dışından ithal edilen birçok sarf malzemenin (Oncovalf, Oncovial, Spike ürünlerinden oluşan bağlantı aparatları) üretimine başlanmış olup, söz konusu sarf malzemelerin üretiminde otomasyonun sağlanarak, başta Şirketin ihtiyaç duyduğu ilgili sarf malzemelerin Şirket bünyesinde üretilmesi, ithalata bağımlılığın azaltılması amacıyla Türkiye’de üretimi olmayan ve dış ticaret açığını kapatmaya yardımcı olacak yeni ürün veya teknolojilerin Şirketçe üretim faaliyetlerinin konusu içerisinde dahil edilmesi planlanmaktadır. Bu durumun üretim maliyetleri içerisinde yer alan lojistik ve gümrük masraflarının azaltılmasına katkı sağlayacağı düşünülmekte olup, Şirketin planlanan üretim kapasitesinin artırılmasına yönelik yapılacak makine ve ekipman yatırımları için halka arzdan elde edilecek net gelirin %25’lik kısmının kullanılması öngörülmektedir.

Şirket, halka arzdan elde edilecek net gelire yukarıda izah edilen şekilde kullanmaya ihtiyacı olmadığı ve/veya kullanmadığı ölçüde, Şirket menfaatlerini gözeterek fon kullanım alanları arasında geçiş yapabilecektir. Özellikle belirtmek gerekirse; Şirketin faaliyet ve nakit döngüsünün işletme sermayesine daha çok ihtiyaç duyması durumunda, planlanan yatırımlar için ayrılan fondan işletme sermayesinin finanse edilmesi kısmına geçiş yapılabilecek olup, tam tersi durumun oluşması halinde, Şirketin faaliyet ve nakit döngüsünün işletme sermayesine daha az ihtiyaç gerektirmesi halinde, işletme sermayesi için ayrılan kısımdan yatırımların finanse edilmesi kısmına geçiş yapılabilecektir.

#### **Finansal ya da Faaliyet Kiralaması Yoluyla Edinilen Maddi Duran Varlıklara İlişkin Bilgiler:**

Santek Sağlık’ın faaliyetleri kapsamında kullandığı Oncocare markalı 4 adet tam otomatik kemoterapi ilaç hazırlama cihazına ilişkin olarak Vakıf Katılım Bankası A.Ş. ile 13.06.2019 tarihinde bir finansal kiralama sözleşmesi akdetmiş olup, kira süresi 16.06.2022 tarihinde sona erecektir. 2022 yılı Nisan ayı sonu itibarıyla 83.517 TL kira ödemesi kalmış olup, ödemeler 16.06.2022 tarihinde tamamlanarak cihazların devri yapılacaktır. Kira süresi sona erdiğinde ve taksitler tamamlandığında kiralanılan malvarlıkları Şirketin mülkiyetine geçecektir.

<b>Finansal ya da Faaliyet Kiralaması Yoluyla Edinilen Maddi Duran Varlıklara İlişkin Bilgiler</b>					
<b>Cinsi</b>	<b>Kira Dönemi</b>	<b>Kiralama Süresi Sonunda Kiralananın Kime Ait Olacağı</b>	<b>Yıllık Kira Tutarı (TL)</b>	<b>Kullanım Amacı</b>	<b>Kimden Kiralandığı</b>
Tam Otomatik Kemoterapi İlaç Hazırlama Cihazı (4 Adet)	2019-2022	Oncosem	1.302.035,33	Şirket faaliyetleri.	Vakıf Katılım Bankası A.Ş.

**9.1.2. İhraççının maddi duran varlıklarının kullanımını etkileyecek çevre ile ilgili tüm hususlar hakkında bilgi:**

Şirketin Sincan Ankara'da bulunan üretim tesisi için, Ankara Valiliği Çevre ve Şehircilik İl Müdürlüğü'nün 10.01.2019 tarih ve 53430385-220.03-E.2715 sayılı ÇED Kapsam Dışı yazısı bulunmaktadır.

Santek Sağlık, herhangi bir üretim faaliyeti gerçekleştirmemesi ve bu doğrultuda Santek Sağlık'ın herhangi bir üretim tesisi bulunmaması kapsamında, Santek Sağlık adına düzenlenmiş herhangi bir ÇED izni ve/veya çevre izni bulunmamaktadır.

**9.1.3. Maddi duran varlıklar üzerinde yer alan kısıtlamalar, aynı haklar ve ipotek tutarları hakkında bilgi:**

Santek Sağlık'ın kullanmış olduğu banka kredilerine ilişkin olarak sahip olduğu varlıkların üzerinde Vakıfbank lehine, 3.596.400 TL tutarında makine rehini bulunmaktadır.

Maddi Duran Varlıklar Üzerindeki Kısıtlamalar, Aynı Haklar, İpotekler Hakkında Bilgi					
Maddi Duran Varlık Cinsi	Kısıtlamanın/ Aynı Hakkın Türü	Kimin Lehine Verildiği	Nedeni	Veriliş Tarihi	Tutarı
Makine	Rehin	T.C Vakıflar Bankası	Banka Kredi Teminatı	14.11.2019	3.596.400

**9.1.4. Maddi duran varlıkların rayiç/gerçeğe uygun değerinin bilinmesi halinde rayiç değer ve dayandığı değer tespit raporu hakkında bilgi:**

Yoktur.

**9.2. Maddi olmayan duran varlıklar hakkında bilgiler:**

**9.2.1. İzahnamede yer alması gereken finansal tablo dönemleri itibarıyla ihraççının sahip olduğu maddi olmayan duran varlıkların kompozisyonu hakkında bilgi:**

Şirketin finansal tablo dönemleri itibarıyla maddi olmayan duran varlıkları aşağıda gösterilmiştir.

Maddi Olmayan Duran Varlıklar (TL)	31.03.2022	31.12.2021	31.12.2020	31.12.2019
Geliştirme Maliyetleri (*)	0	0	0	33.774
Diğer Maddi Olmayan Duran Varlıklar (**)	1.655.042	1.875.809	666.474	661.378
<b>Toplam</b>	<b>1.655.042</b>	<b>1.875.809</b>	<b>666.474</b>	<b>695.152</b>

(\*) Kemoterapi hazırlama ve kan testi cihazlarının geliştirme giderlerinden oluşmaktadır. Şirket, ilgili geliştirme giderlerini amortismanına tabi tutmuş olup, 2020 yılı itibarıyla tamamı itfa edilmiştir.

(\*\*) Şirketin diğer maddi olmayan duran varlıkları, bilgisayar yazılım programlarından oluşmaktadır.



Maddi olmayan duran varlıkların finansal tablo dönemleri itibarıyla hareket tablosu aşağıda yer almaktadır.

Maddi Olmayan Duran Varlıklar-Maliyet (TL)	31.03.2022	31.12.2021	31.12.2020	31.12.2019
Geliştirme Maliyetleri	863.616	863.616	863.616	863.616
Diğer Maddi Olmayan Duran Varlıklar	2.658.573	2.658.573	982.242	729.043
<b>Toplam</b>	<b>3.522.189</b>	<b>3.522.189</b>	<b>1.845.858</b>	<b>1.592.659</b>

Maddi Olmayan Duran Varlıklar-Birikmiş Amortisman (TL)	31.03.2022	31.12.2021	31.12.2020	31.12.2019
Geliştirme Maliyetleri	863.616	863.616	863.616	829.842
Diğer Maddi Olmayan Duran Varlıklar	1.003.531	782.764	315.768	67.665
<b>Toplam</b>	<b>1.867.147</b>	<b>1.646.380</b>	<b>1.179.384</b>	<b>897.507</b>

Maddi Olmayan Duran Varlıklar-Net Defter Değeri (TL)	31.03.2022	31.12.2021	31.12.2020	31.12.2019
Geliştirme Maliyetleri	0	0	0	33.774
Diğer Maddi Olmayan Duran Varlıklar	1.655.042	1.875.809	666.474	661.378
<b>Toplam</b>	<b>1.655.042</b>	<b>1.875.809</b>	<b>666.474</b>	<b>695.152</b>

9.2.2. Maddi olmayan duran varlıkların, ihraççının faaliyetleri içerisindeki rolü ve faaliyetlerin maddi olmayan duran varlıklara bağımlılık derecesi hakkında bilgiler: Yoktur.

9.2.3. İşletme içi yaratılan maddi olmayan duran varlıkların bulunması halinde, izahnamede yer alması gereken finansal tablo dönemleri itibarıyla bu varlıklar için yapılan geliştirme harcamalarının detayı hakkında bilgi: Yoktur.

9.2.4. Maddi olmayan duran varlıkların rayiç/gerçeğe uygun değerinin bilinmesi halinde rayiç değer ve dayandığı değer tespit raporu hakkında bilgi: Yoktur.

9.2.5. Maddi olmayan duran varlıkların kullanımını veya satışını kısıtlayan sözleşmeler veya diğer kısıtlayıcı hükümler hakkında bilgi: Yoktur.

9.2.6. Maddi olmayan duran varlıklar içerisinde şerefiye kaleminin bulunması halinde, izahnamede yer alması gereken finansal tablo dönemleri itibarıyla şerefiye edinimine yol açan işlemler hakkında bilgi: Yoktur.

## 10. FAALİYETLERE VE FİNANSAL DURUMA İLİŞKİN DEĞERLENDİRMELER

### 10.1. Finansal durum:

10.1.1. İhraççının izahnamede yer alması gereken finansal tablo dönemleri itibariyle finansal durumu, finansal durumunda yıldan yıla meydana gelen değişiklikler ve bu değişikliklerin nedenleri:

FİNANSAL DURUM TABLOSU (TL)	Özel Bağımsız Denetimden Geçmiş			
	Konsolide (*)			
Finansal Tablo Türü	31.03.2022	31.12.2021	31.12.2020	31.12.2019
<b>DÖNEN VARLIKLAR</b>	<b>77.718.821</b>	<b>85.366.120</b>	<b>41.864.434</b>	<b>24.192.295</b>
Nakit ve Nakit Benzerleri	4.560.915	5.770.301	8.421.719	6.869.888
Ticari Alacaklar	28.339.012	33.959.843	21.649.735	13.285.461
İlişkili Taraflardan Ticari Alacaklar	0	0	762.692	0
İlişkili Olmayan Taraflardan Ticari Alacaklar	28.339.012	33.959.843	20.887.043	13.285.461
Diğer Alacaklar	28.320	0	274.496	0
İlişkili Taraflardan Diğer Alacaklar	28.320	0	274.496	0
Stoklar	29.691.097	33.102.290	5.143.863	2.800.873
Peşin Ödenmiş Giderler	2.051.729	6.481.684	1.670.830	1.102.417
Cari Dönem Vergisi ile İlgili Varlıklar	8.800.990	191.472	1.499.282	14.096
Diğer Dönen Varlıklar	4.246.758	5.860.530	3.204.509	94.560
<b>Satış Amaçlı Elde Tutulan Varlıklar</b>	<b>0</b>	<b>0</b>	<b>0</b>	<b>25.000</b>
<b>DURAN VARLIKLAR</b>	<b>45.165.697</b>	<b>44.185.073</b>	<b>90.262.937</b>	<b>77.183.197</b>
Diğer Alacaklar	99.214	96.977	91.713	123.173
İlişkili Olmayan Taraflardan Diğer Alacaklar	99.214	96.977	91.713	123.173
Kullanım Hakkı Varlıkları	1.215.292	2.525.049	3.436.221	1.286.343
Maddi Duran Varlıklar	37.112.211	36.786.736	83.068.137	74.584.965
Maddi Olmayan Duran Varlıklar	1.655.042	1.875.809	666.474	695.152
Peşin Ödenmiş Giderler	2.092.708	484.068	1.818.876	0
Ertelenmiş Vergi Varlığı	2.991.230	2.416.434	1.181.516	493.564
<b>TOPLAM VARLIKLAR</b>	<b>122.884.518</b>	<b>129.551.193</b>	<b>132.127.371</b>	<b>101.375.492</b>
<b>KISA VADELİ YÜKÜMLÜLÜKLER</b>	<b>40.127.325</b>	<b>44.070.181</b>	<b>35.985.702</b>	<b>24.319.521</b>
Kısa Vadeli Borçlanmalar	294.516	851.956	1.068.637	1.360.053
Uzun Vadeli Borçlanmaların Kısa Vadeli Kısımları	6.894.048	7.625.544	13.363.512	11.715.104
Kısa Vadeli Operasyonel Kiralama İşlemlerinden Borçlar	1.537.675	1.241.943	888.568	277.912
Ticari Borçlar	12.294.833	11.314.591	6.785.003	5.767.902
İlişkili Taraflara Ticari Borçlar	0	0	0	40.733
İlişkili Olmayan Taraflara Ticari Borçlar	12.294.833	11.314.591	6.785.003	5.727.169
Çalışanlara Sağlanan Faydalar Kapsamında Borçlar	2.329.048	3.179.699	1.788.712	684.345
Diğer Borçlar	1.793.005	1.824.929	4.131.695	1.628.170
İlişkili Taraflara Diğer Borçlar	0	0	2.975.535	1.571.314

İlişkili Olmayan Taraplara Diğer Borçlar	1.793.005	1.824.929	1.156.160	56.856
Ertelenmiş Gelirler	4.688.403	6.202.385	1.996.048	1.951.567
Dönem Karı Vergi Yükümlülüğü	9.143.584	8.800.990	5.455.597	504.895
Kısa Vadeli Karşılıklar	1.010.986	1.235.932	393.695	226.751
Çalışanlara Sağlanan Faydalara İlişkin Kısa Vadeli Karşılıklar	105.388	333.354	393.665	178.855
Diğer Kısa Vadeli Karşılıklar	905.598	902.578	30	47.896
Diğer Kısa Vadeli Yükümlülükler	141.227	1.792.212	114.235	202.822
<b>UZUN VADELİ YÜKÜMLÜLÜKLER</b>	<b>4.041.046</b>	<b>6.683.632</b>	<b>20.124.656</b>	<b>19.886.619</b>
Uzun Vadeli Borçlanmalar	938.387	2.582.031	10.505.149	11.365.010
Uzun Vadeli Operasyonel Kiralama İşlemlerinden Borçlar	1.855.758	2.015.508	2.777.309	1.085.816
Diğer Borçlar	0	0	0	1.062.097
İlişkili Taraplara Diğer Borçlar	0	0	0	1.062.097
Uzun Vadeli Karşılıklar	798.103	540.006	415.189	284.800
Çalışanlara Sağlanan Faydalara İlişkin Uzun Vadeli Karşılıklar	798.103	540.006	415.189	284.800
Ertelenmiş Vergi Yükümlülüğü	448.798	1.546.087	6.427.009	6.088.896
<b>ÖZKAYNAKLAR</b>	<b>78.716.147</b>	<b>78.797.380</b>	<b>76.017.013</b>	<b>57.169.352</b>
<b>Ana Ortaklığa Ait Özkaynaklar</b>	<b>78.716.147</b>	<b>78.797.380</b>	<b>74.264.453</b>	<b>55.469.680</b>
Ödenmiş Sermaye	19.900.000	19.900.000	940.000	940.000
Ortak Kontrole Tabi İşletme Birleşmeleri	-20.810.112	-20.810.112	3.540.000	3.540.000
Kar veya Zararda Yeniden Sınıflandırılmayacak Birikmiş Diğer Kapsamlı Gelirler veya Giderler	1.108.805	1.195.957	45.374.623	45.292.677
Aktüeryal Kayıp/Kazanç	1.108.805	1.195.957	74.623	-7.323
Yeniden Değerleme ve Ölçüm Kazançları/(Kayıpları)	0	0	45.300.000	45.300.000
Kardan Ayrılan Kısıtlanmış Yedekler	564.530	564.530	405.720	405.720
Geçmiş Yıl Karları/(Zararları)	77.947.005	6.214.078	5.291.283	3.341.827
Net Dönem Karı	5.919	71.732.927	18.712.827	1.949.456
<b>Kontrol Gücü Olmayan Paylar</b>	<b>0</b>	<b>0</b>	<b>1.752.560</b>	<b>1.699.672</b>
<b>TOPLAM KAYNAKLAR</b>	<b>122.884.518</b>	<b>129.551.193</b>	<b>132.127.371</b>	<b>101.375.492</b>

(\*) Şirketin bağımsız denetim yer almamakla birlikte Şirketin, konsolidasyona tabi olmayan, doğrudan kontrol ettiği ve yurt dışında kurulu, sermayesinin tamamına sahip olduğu Oncosem UK Oncological Systems Limited, Oncosem Grup SRL ve Oncosem GmbH unvanlı üç bağlı ortaklığı daha bulunmakta olup, ayrıca sermayesinin %20'lik kısmına sahip olduğu Oncosem Ukraine unvanlı iştiraki bulunmakta olup, söz konusu şirketler, finansal tabloları önemli ölçüde etkilememesi nedeniyle, konsolide finansal tablolara dahil edilmemiştir.

Şirketin aktif büyüklüğü, 2019 yılındaki 101,4 milyon TL'den 2020 yılında nakit ve nakit benzerleri, ticari alacaklar, stoklar, diğer dönen varlıklar ve maddi duran varlıklardaki artışa bağlı olarak 2019 yılına göre %30,3 artışla 132,1 milyon TL'ye yükselmiş olup, 2021 yılında ise ticari alacaklar ve stoklardaki artışa karşılık maddi duran varlıklardaki çıkış kapsamındaki düşüşe bağlı olarak 2020 yılına göre %1,9 oranında sınırlı düşüşle 129,6 milyon TL'ye gerilemiştir. Şirketin aktif büyüklüğü 31.03.2022 döneminde de ticari alacaklar, stoklar ve



peşin ödenmiş giderlerdeki düşüşe bağlı olarak 2021 yıl sonuna göre %5,1 oranında düşüşle 122,9 milyon TL'ye gerilemiştir.

### Dönen Varlıklar

Şirketin dönen varlıkları 2019 yılındaki 24,2 milyon TL'den 2020 yılında nakit ve nakit benzerleri, ticari alacaklar, stoklar ve diğer dönen varlıklardaki artışla bağlı olarak 2019 yılına göre %73,0 artışla 41,9 milyon TL'ye, 2021 yılında da ticari alacaklar ve stoklar ile birlikte peşin ödenmiş giderler ve diğer dönen varlıklardaki artışa bağlı olarak 2020 yılına göre %103,9 artışla 85,4 milyon TL'ye yükselmiştir. Şirketin dönen varlıkları 31.03.2022 döneminde ise ticari alacaklar, stoklar ve peşin ödenmiş giderlerdeki düşüşe bağlı olarak 2021 yıl sonuna göre %9,0 düşüşle 77,7 milyon TL'ye gerilemiştir. 31.03.2022 dönemi itibarıyla Şirketin dönen varlıkları toplam aktiflerinin %63,2'sini oluşturmaktadır.

Şirketin nakit ve nakit benzerlerinin finansal tablo dönemleri itibarıyla detayı aşağıda yer almakta olup, nakit ve nakit benzerlerinin önemli kısmının bankalar nezdinde tutulduğu görülmektedir. Şirketin 2019 yılında 6,9 milyon TL olan nakit ve nakit benzerleri, 2020 yılında artan iş hacmi ve hasılat artışı ile birlikte KOSGEB destekleri kapsamında alınan 1,1 milyon TL'lik tutara bağlı olarak 2019 yılına göre %22,6 artışla 8,4 milyon TL'ye yükselmiş olup, 2021 yılında ise 2020 yılına göre %31,5 düşüşle 5,8 milyon TL'ye gerilemiştir. Şirketin nakit ve nakit benzerleri, 31.03.2022 döneminde de 2021 yıl sonuna göre %21,0 düşüşle 4,6 milyon TL'ye gerilemiştir. 2021 yılı ve 31.03.2022 yapılan cari hesap ödemelerine bağlı olarak nakit ve nakit benzerlerinde düşüş görülmüş olup, 2021 yılındaki düşüşte ilk madde ve malzeme alımlarının da etkisi bulunmaktadır.

<b>Nakit ve Nakit Benzerleri (TL)</b>	<b>31.03.2022</b>	<b>31.12.2021</b>	<b>31.12.2020</b>	<b>31.12.2019</b>
Kasa	233.549	191.141	146.168	345.577
Bankalar	4.327.366	5.579.160	8.275.551	5.821.154
Vadesiz Mevduat	4.327.366	5.579.160	8.275.551	5.221.438
Türk Lirası	4.131.054	3.931.523	1.735.970	4.224.285
Yabancı Para	196.312	1.647.637	6.539.581	997.153
Vadeli Mevduat	0	0	0	599.716
Yabancı Para	0	0	0	599.716
Bloke Mevduat	0	0	0	703.288
<b>Toplam</b>	<b>4.560.915</b>	<b>5.770.301</b>	<b>8.421.719</b>	<b>6.870.019</b>
Eksi: Faiz Tahakkukları	0	0	0	131
<b>Nakit akış tablosundaki nakit ve nakit benzerleri</b>	<b>4.560.915</b>	<b>5.770.301</b>	<b>8.421.719</b>	<b>6.869.888</b>

Şirketin 31.03.2021 dönemi ile 2021 ve 2020 yıl sonlarında nakit ve nakit benzerleri üzerinde herhangi bir ipotek, rehin veya blokaj bulunmamaktadır. 2019 yıl sonunda 0,7 milyon TL'lik bloke mevduatı bulunmakta olup, söz konusu bloke tutarı, kullanılan krediler kapsamında oluşmuş olmakla birlikte 2020 yılı içerisinde bloke kaldırılmıştır.



Şirketin kısa vadeli ticari alacaklarına ilişkin bilgiler finansal tablo dönemleri itibarıyla aşağıda yer almaktadır. Şirketin 2019 yılında 13,3 milyon TL olan ticari alacakları, 2020 yılında 2019 yılına göre %63,0 artışla 21,6 milyon TL'ye, 2021 yılında da 2020 yılına göre %56,9 artışla 34,0 milyon TL'ye yükselmiş olup, 31.03.2022 döneminde ise 2021 yıl sonuna göre %16,6 düşüşle 28,3 milyon TL'ye gerilemiştir. 2020 ve 2021 yılında Şirketin artan net satışlarına bağlı olarak ticari alacaklarında da artış görülmüş olup, 31.03.2022 döneminde ise artan tahsilat oranlarına bağlı olarak ticari alacaklarda düşüş görülmüştür. Ticari alacaklar, normal iş akışında satılan ürünler için müşterilerden olan alacaklardan ve vadeli çeklerden oluşmakta olup, 31.03.2022 dönemi itibarıyla ticari alacaklar, dönen varlıklar içerisinde %36,5 oranında paya sahiptir.

<b>Kısa Vadeli Ticari Alacaklar (TL)</b>	<b>31.03.2022</b>	<b>31.12.2021</b>	<b>31.12.2020</b>	<b>31.12.2019</b>
Cari Hesaplar	29.395.184	34.432.040	20.109.386	11.325.759
Vadeli Çekler ve Alacak Senetleri	1.414.225	1.364.567	1.910.780	2.821.606
Şüpheli Ticari Alacaklar	519.777	316.220	316.220	157.194
İlişkili Taraflardan Ticari Alacaklar	0	0	762.692	0
<b>Kısa Vadeli Ticari Alacaklar (Brüt)</b>	<b>31.329.186</b>	<b>36.112.827</b>	<b>23.099.078</b>	<b>14.304.559</b>
Eksi: Beklenen Kredi Zararı Karşılığı (*)	-2.106.527	-1.391.481	-828.424	-535.107
Eksi: Ertelenmiş Finansman Geliri	-363.870	-445.283	-304.699	-326.797
Eksi: Şüpheli Ticari Alacaklar Karşılığı	-519.777	-316.220	-316.220	-157.194
<b>Kısa Vadeli Ticari Alacaklar (Net)</b>	<b>28.339.012</b>	<b>33.959.843</b>	<b>21.649.735</b>	<b>13.285.461</b>

(\*) Müşterilerin ödemeleri gerçekleştirilmesinden kaynaklanacak zararları karşılamak için, Şirketin ticari alacaklarına beklenen kredi risk karşılığı hesaplanmaktadır. Ticari alacaklar için değer düşüklüğü doğruluğunu değerlendirmede kullanılan tahminler ticari alacakların yaşlandırması ve tahsilat performansı trendine, mevcut piyasa koşullarına ve piyasaya ilişkin gelecek beklentilerine dayanmaktadır.

Finansal tablo dönemleri itibarıyla beklenen kredi zararı karşılığının hareketleri aşağıdaki gibidir:

<b>Beklenen Kredi Zararı Karşılığının Hareketleri (TL)</b>	<b>31.03.2022</b>	<b>31.12.2021</b>	<b>31.12.2020</b>	<b>31.12.2019</b>
<b>1 Ocak İtibarıyla</b>	<b>1.391.481</b>	<b>828.424</b>	<b>535.107</b>	<b>209.892</b>
Dönem İçinde Ayrılan Karşılıklar	1.213.801	563.057	293.317	325.215
Konusu Kalmayan Karşılıklar	-498.755	0	0	0
<b>31 Aralık İtibarıyla</b>	<b>2.106.527</b>	<b>1.391.481</b>	<b>828.424</b>	<b>535.107</b>

Şirketin 31.03.2022 dönemi itibarıyla değer düşüklüğüne uğrayan vadesi geçmiş ve tamamı için karşılık ayrılmış ilişkili olmayan taraflardan 519.777 TL (31.12.2021: 316.220 TL, 31.12.2020: 316.220 TL, 31.12.2019: 157.194 TL) ticari alacağı bulunmaktadır. İlişkili taraflar için vadesi geçmiş ve karşılık ayrılmış bir alacak bulunmamaktadır.

Finansal tablo dönemleri itibarıyla şüpheli ticari alacak karşılığının hareketleri aşağıdaki gibidir:

Şüpheli Ticari Alacak Karşılığının Hareketleri (TL)	31.03.2022	31.12.2021	31.12.2020	31.12.2019
<b>1 Ocak İtibarıyla</b>	<b>316.220</b>	<b>316.220</b>	<b>157.194</b>	<b>157.194</b>
Dönem İçinde Ayrılan Karşılıklar	203.557	0	316.220	0
Konusu Kalmayan Karşılıklar	0	0	-157.194	0
<b>31 Aralık İtibarıyla</b>	<b>519.777</b>	<b>316.220</b>	<b>316.220</b>	<b>157.194</b>

Finansal tablo dönemleri itibarıyla vadeli çek ve alacak senetlerin vadesel dökümü aşağıdaki gibidir:

Vadeli Çek ve Alacak Senetlerinin Vadesel Dökümü (TL)	31.03.2022	31.12.2021	31.12.2020	31.12.2019
0-3 Ay	719.121	1.114.567	1.734.210	1.805.593
3-6 Ay	695.104	250.000	176.570	856.013
6 Ay ve Üzeri	0	0	0	160.000
<b>Toplam</b>	<b>1.414.225</b>	<b>1.364.567</b>	<b>1.910.780</b>	<b>2.821.606</b>

Şirketin stoklarının finansal tablo dönemleri itibarıyla detayı aşağıda yer almakta olup, Şirketin 2019 yılında 2,8 milyon TL olan stokları, 2020 yılında 2019 yılına göre %83,7 artışla 5,1 milyon TL'ye, 2021 yılında da 2020 yılına göre %543,5 artışla 33,1 milyon TL'ye yükselmiştir. Artan iş hacmiyle orantılı olarak yıllar itibarıyla stok tutar ve miktarları artmış olup, Şirket, kemoterapi ilaç hazırlama ünitelerinin 45-60 günlük ihtiyacını karşılayacak düzeyde stok bulundurmaktadır. Bununla birlikte 2020 yılında başlayan pandemi sürecinin hızlanarak devam etmesi sonucunda 2021 yılında Covid-19 Hızlı Test Kitlerinin satışından dolayı, stok miktarlarında ilave artış olmuştur. Şirket, tüm bu hususlara ek olarak, talep artışlarına karşı hazırlıklı olmak, fiyat artışları ve döviz dalgalanmalarından korunmak amaçlı stoklu çalışmaktadır. Şirketin stokları 31.03.2022 döneminde ise stok düzeyinin yeterli olduğu düşünüldükçe ilave bir stok alımı yapılmaması kapsamında 2021 yıl sonuna göre %10,3 düşüşle 29,7 milyon TL'ye gerilemiştir.

Stoklar (TL)	31.03.2022	31.12.2021	31.12.2020	31.12.2019
İlk Madde ve Malzeme	25.484.701	25.519.608	4.450.427	448.513
Yarı Mamuller-Mamuller (*)	3.546.201	7.136.039	677.579	2.333.234
Ticari Mallar	600.500	100.000	0	0
Diğer Stoklar	59.695	346.643	15.857	19.126
<b>Toplam</b>	<b>29.691.097</b>	<b>33.102.290</b>	<b>5.143.863</b>	<b>2.800.873</b>

(\*) Şirketin yarı mamul ve mamul olarak sınıflandırılan stokları, satış geliri elde ettiği kemoterapi setleri, test kitleri ve cihazlara aittir.

Şirketin stokları üzerinde herhangi bir teminat, rehin bulunmamaktadır.

Şirketin kısa vadeli peşin ödenmiş giderlerinin finansal tablo dönemleri itibarıyla detayı aşağıda yer almakta olup, kısa vadeli peşin ödenmiş giderlerin önemli bir kısmının stoklar için verilen sipariş avanslarından oluştuğu görülmektedir. Şirketin kısa vadeli peşin ödenmiş giderleri, 2019 yılındaki 1,1 milyon TL seviyesinden, 2020 yılında 2019 yılına göre %51,6 artışla 1,7 milyon TL'ye, 2021 yılında da 2020 yılına göre %287,9 artışla 6,5 milyon TL'ye yükselmiştir. Şirketin 2020 ve 2021 yıllarında stoklarındaki artışa paralel olarak stoklar için verilen sipariş avanslarında da artış görülmüştür. Şirketin kısa vadeli peşin ödenmiş giderleri 31.03.2022 döneminde ise stoklardaki düşüş ile aynı doğrultuda olarak 2021 yıl sonuna göre %68,3 düşüşle 2,1 milyon TL'ye gerilemiştir.

Kısa Vadeli Peşin Ödenmiş Giderler (TL)	31.03.2022	31.12.2021	31.12.2020	31.12.2019
Stoklar İçin Verilen Sipariş Avansları (*)	2.038.613	6.371.657	1.617.317	1.050.670
Gelecek Aylara Ait Giderler (**)	13.116	110.027	53.513	51.747
<b>Toplam</b>	<b>2.051.729</b>	<b>6.481.684</b>	<b>1.670.830</b>	<b>1.102.417</b>

(\*) Stoklar için verilen sipariş avansları, ilk madde ve malzeme alımı için yapılan peşin ödemelerdir.

(\*\*) Gelecek aylara ait giderler, sigorta giderlerinden oluşmaktadır.

Şirketin diğer dönen varlıklarının finansal tablo dönemleri itibarıyla detayı aşağıda yer almakta olup, 2019 yılında 94.560 TL olan diğer dönen varlıklar, 2020 yılında 2019 yılına göre %3.289 artışla 3,2 milyon TL'ye, 2021 yılında da 2020 yılına göre %82,9 artışla 5,9 milyon TL'ye yükselmiş olup, 31.03.2022 döneminde ise 2021 yıl sonuna göre %27,5 düşüşle 4,2 milyon TL'ye gerilemiştir. 2020 ve 2021 yıllarında stok alımlarındaki artışa bağlı olarak yapılan alımlar üzerinden ödenen Katma Değer Vergisinde artış görülmüş olup, 2021 yıl sonu itibarıyla 5,7 milyon TL tutarındaki devreden KDV'nin 3,5 milyon TL'lik kısmı, ihracat ve ihraç kayıtlı işlemlerden kaynaklı KDV iadesi kapsamında 16.03.2022 tarihinde vergi dairesinden tahsil edilmiş olup, bu kapsamda diğer dönen varlıklarda 31.03.2022 döneminde düşüş görülmüştür.

Diğer Dönen Varlıklar (TL)	31.03.2022	31.12.2021	31.12.2020	31.12.2019
Devreden Katma Değer Vergisi	3.726.391	5.744.397	3.200.599	94.560
KDV Alacakları	520.367	116.133	3.910	0
<b>Toplam</b>	<b>4.246.758</b>	<b>5.860.530</b>	<b>3.204.509</b>	<b>94.560</b>

#### Duran Varlıklar

Şirketin duran varlıkları 2019 yılındaki 77,2 milyon TL'den 2020 yılında maddi duran varlıklardaki artışa bağlı olarak 2019 yılına göre %16,9 artışla 90,3 milyon TL'ye yükselmiş olup, 2021 yılında ise maddi duran varlıklardaki çıkış kaynaklı 2020 yılına göre %51,0 düşüşle 44,2 milyon TL'ye gerilemiştir. 31.03.2022 döneminde ise maddi duran varlıklar, peşin ödenmiş giderler ve ertelenmiş vergi varlıklarındaki artışa bağlı olarak 2021 yıl sonuna göre %2,2 artışla 45,2 milyon TL'ye yükselmiştir. 31.03.2022 döneminde duran varlıkların toplam varlıklar içindeki payı %36,8 olarak gerçekleşmiştir.

Şirketin maddi duran varlıklarının detayı finansal tablo dönemleri itibarıyla detayı aşağıdaki tabloda yer almaktadır. Şirketin 2019 yılında yeniden değerlemeye (\*) bağlı değer artışı



kapsamında 74,6 milyon TL olarak gerçekleşen maddi duran varlıklar, 2020 yılında özellikle tesis, makine ve cihazlardaki ilave girişler (\*\*\*) kapsamında 2019 yılına göre %11,4 artışla 83,1 milyon TL'ye yükselmiş olup, 2021 yılında ise eski bağlı ortaklık olan Emka Sağlık A.Ş.'nin konsolidasyondan çıkarılması kapsamındaki konsolidasyon çıkış etkisi (\*\*\*) kapsamında 2020 yılına göre %55,7 düşüşle 36,8 milyon TL'ye gerilemiştir. Şirketin maddi duran varlıkları 31.03.2022 döneminde ise ilave girişler (\*\*\*) kapsamında 2021 yıl sonuna göre %0,9 oranında sınırlı artışla 37,1 milyon TL'ye yükselmiştir.

<b>Maddi Duran Varlıklar</b>	<b>31.03.2022</b>	<b>31.12.2021</b>	<b>31.12.2020</b>	<b>31.12.2019</b>
Arazi ve Arsalar	0	0	63.830.000	63.830.000
Binalar	123.675	124.440	127.500	130.560
Tesis, Makine ve Cihazlar	30.366.158	29.595.771	14.723.403	8.040.067
Taşıtlar	1.522.212	1.632.848	1.615.821	322.186
Demirbaşlar	1.331.559	1.331.149	559.442	208.679
Özel Maliyetler	3.444.175	3.691.516	1.454.639	949.821
Diğer Maddi Duran Varlıklar	324.432	411.012	757.332	1.103.652
<b>Toplam</b>	<b>37.112.211</b>	<b>36.786.736</b>	<b>83.068.137</b>	<b>74.584.965</b>

(\*) Maddi duran varlıklarının yeniden değerlendirme işlemleri kapsamındaki değer artışlarının finansal tablo dönemleri itibarıyla detayı aşağıdaki tabloda yer almakta olup, Şirketin eski bağlı ortaklığı Emka Sağlık A.Ş.'nin sahibi olduğu Antalya ili, Alanya ilçesi, Kargıcak Mahallesi, Ketirköy Mevkii, 272 Ada, 32 Parselde bulunan 58.180,50 m<sup>2</sup> yüzölçümlü arsa için 30.04.2019 tarihinde Eva Gayrimenkul Değerleme ve Danışmanlık A.Ş. tarafından değerlendirme raporu hazırlanmış ve söz konusu arsa ilgili değerlendirme raporu kapsamında değerlendirilerek finansal tablolara yansıtılmıştır

<b>Maddi Duran Varlıklar – Değerleme</b>	<b>31.03.2022</b>	<b>31.12.2021</b>	<b>31.12.2020</b>	<b>31.12.2019</b>
Arazi ve Arsalar	0	0	0	57.000.000
<b>Toplam</b>	<b>0</b>	<b>0</b>	<b>0</b>	<b>57.000.000</b>

(\*\*) Şirketin finansal tablo dönemleri itibarıyla maddi duran varlık girişlerine ilişkin tablo aşağıdaki gibidir. Şirketin dönemler itibarıyla yapmış olduğu maddi duran varlık yatırımları, fabrika binasının düzenlenmesi, demirbaş varlığının artırılması, üretim faaliyetlerini geliştirici ve artırıcı makine ve teçhizat alımı kapsamında yapılmıştır.

<b>Maddi Duran Varlıklar – Girişler</b>	<b>31.03.2022</b>	<b>31.12.2021</b>	<b>31.12.2020</b>	<b>31.12.2019</b>
Tesis, Makine ve Cihazlar	2.380.195	19.427.062	10.720.250	4.046.197
Taşıtlar	0	445.000	1.532.569	252.748
Demirbaşlar	59.124	946.682	432.616	48.451
Özel Maliyetler	0	3.114.573	849.431	982.799
Diğer Maddi Duran Varlıklar	0	0	0	1.000.000
<b>Toplam</b>	<b>2.439.319</b>	<b>23.933.317</b>	<b>13.534.866</b>	<b>6.330.195</b>



(\*\*\*) Şirketin eski bağı ortaklığı olan Emka Sağlık A.Ş. paylarının tamamı 13.12.2021 tarihinde Erol Çelik'e devredilmiş olup, bu kapsamda Emka Sağlık A.Ş.'nin sahibi olduğu Antalya ili, Alanya ilçesi, Kargıcak Mahallesi, Ketirköy Mevkii, 272 Ada, 32 Parselde bulunan 58.180,50 m<sup>2</sup> yüzölçümlü arsa, söz konusu pay devri kapsamında konsolidasyondan çıkarılmıştır.

<b>Maddi Duran Varlıklar – Konsolidasyonda Çıkış Etkisi</b>	<b>31.03.2022</b>	<b>31.12.2021</b>	<b>31.12.2020</b>	<b>31.12.2019</b>
Arazi ve Arsalar	0	-63.830.000	0	0
<b>Toplam</b>	<b>0</b>	<b>-63.830.000</b>	<b>0</b>	<b>0</b>

Şirketin 2019 yılında 123.173 TL olan uzun vadeli diğer alacaklar, 2020 yılında 2019 yılına göre %25,5 düşüşle 91.713 TL'ye gerilemiş olup, 2021 yılında 2020 yılına göre %5,7 artışla 96.977 TL'ye, 31.03.2022 döneminde de 2021 yıl sonuna göre %2,3 artışla 99.214 TL'ye yükselmiştir. Şirketin uzun vadeli diğer alacakları verilen depozito ve teminatlardan oluşmakta olup, önemli bir kısmı Oncosem'in Sincan/Ankara'da bulunan kiralık üretim tesisi kapsamında fabrika sahibine verilen teminat çekinden oluşmaktadır.

<b>Uzun Vadeli Diğer Alacaklar (TL)</b>	<b>31.03.2022</b>	<b>31.12.2021</b>	<b>31.12.2020</b>	<b>31.12.2019</b>
Verilen Depozito ve Teminatlar	99.214	96.977	91.713	123.173
<b>Toplam</b>	<b>99.214</b>	<b>96.977</b>	<b>91.713</b>	<b>123.173</b>

Şirketin kullanım hakkı varlıkları kiralık araç ve binalardan oluşmakta olup, 2019 yılında 1,3 milyon TL olan kullanım hakkı varlıkları, 2020 yılında 2019 yılına göre %167,1 artışla 3,4 milyon TL'ye yükselmiş olup, 2021 yılında ise 2020 yılına göre %26,5 düşüşle 2,5 milyon TL'ye gerilemiştir. Şirketin kullanım hakkı varlıkları, 31.03.2022 döneminde de 2021 yıl sonuna göre %51,9 düşüşle 1,2 milyon TL'ye gerilemiştir.

<b>Kullanım Hakkı Varlıkları- Maliyet (TL)</b>	<b>31.03.2022</b>	<b>31.12.2021</b>	<b>31.12.2020</b>	<b>31.12.2019</b>
Bina	4.205.354	4.198.820	3.958.831	1.607.931
Araç Kiralama	828.872	718.291	586.520	0
<b>Toplam</b>	<b>5.034.226</b>	<b>4.917.111</b>	<b>4.545.351</b>	<b>1.607.931</b>

<b>Kullanım Hakkı Varlıkları- Birikmiş Amortisman (TL)</b>	<b>31.03.2022</b>	<b>31.12.2021</b>	<b>31.12.2020</b>	<b>31.12.2019</b>
Bina	3.005.842	1.892.358	928.662	321.588
Araç Kiralama	813.092	499.704	180.468	0
<b>Toplam</b>	<b>3.818.934</b>	<b>2.392.062</b>	<b>1.109.130</b>	<b>321.588</b>

<b>Kullanım Hakkı Varlıkları-Net Defter Değeri (TL)</b>	<b>31.03.2022</b>	<b>31.12.2021</b>	<b>31.12.2020</b>	<b>31.12.2019</b>
Bina	1.199.512	2.306.462	3.030.169	1.286.343
Araç Kiralama	15.780	218.587	406.052	0
<b>Toplam</b>	<b>1.215.292</b>	<b>2.525.049</b>	<b>3.436.221</b>	<b>1.286.343</b>

Kullanım hakkı varlıkları içerisindeki binalar kalemi; 2019 yılında yalnızca Şirketin Sincan/Ankara'da bulunan üretim fabrikasına ilişkin tutarlardan oluşmakta iken, ilerleyen dönemlerdeki tutarlara üretim fabrikasına ek olarak Çankaya/Ankara'da bulunan merkez ofisi binası da eklenmiştir. Araçlar ise, Şirket faaliyetleri kapsamında kullanılan kiralık araçlardan oluşmaktadır.

Şirketin maddi olmayan duran varlıklarının finansal tablo dönemleri itibarıyla detayı aşağıdaki tabloda yer almaktadır. 2019 yılında 695.152 TL olan maddi olmayan duran varlıklar, 2020 yılında geliştirme maliyetlerinin tamamının itfa edilmesine bağlı olarak 2019 yılına göre %4,1 oranında sınırlı düşüşle 666.474 TL'ye gerilemiş olup, 2021 yılında ise 2020 yılına göre %181,5 artışla 1,9 milyon TL'ye yükselmiştir. 2021 yılında Şirketin maddi olmayan duran varlıkları, 31.03.2022 döneminde ise 2021 yıl sonuna göre %11,8 düşüşle 1,7 milyon TL'ye gerilemiştir. 2021 yılında, satın alınan tam otomatik ilaç hazırlama cihaz yazılım programı ve solid yazılım programı (3 boyutlu çizim programı) kapsamında diğer maddi olmayan duran varlıklarda artış görülmüş olup, 31.03.2022 döneminde ise ayrılan amortisman tutarlarına bağlı olarak azalış göstermiştir.

Maddi Olmayan Duran Varlıklar (TL)	31.03.2022	31.12.2021	31.12.2020	31.12.2019
Geliştirme Maliyetleri (*)	0	0	0	33.774
Diğer Maddi Olmayan Duran Varlıklar (**)	1.655.042	1.875.809	666.474	661.378
<b>Toplam</b>	<b>1.655.042</b>	<b>1.875.809</b>	<b>666.474</b>	<b>695.152</b>

(\*) Kemoterapi hazırlama ve kan testi cihazlarının geliştirme giderlerinden oluşmaktadır. Şirket, ilgili geliştirme giderlerini amortisman tabii tutmuş olup, 2020 yılı itibarıyla tamamı itfa edilmiştir.

(\*\*) Şirketin diğer maddi olmayan duran varlıkları, bilgisayar yazılım programlarından oluşmaktadır.

Şirketin uzun vadeli peşin ödenmiş giderlerinin finansal tablo dönemleri itibarıyla detayı aşağıdaki tabloda yer almaktadır. Şirketin 2019 yılında uzun vadeli peşin ödenmiş gideri bulunmazken, 2020 yılında 1,8 milyon TL'lik verilen sabit kıymet avansları kaynaklı uzun vadeli peşin ödenmiş gider oluşmuştur. Şirketin uzun vadeli peşin ödenmiş giderleri, 2021 yılında 2020 yılına göre %73,4 düşüşle 0,5 milyon TL'ye gerilemiş olup, 31.03.2022 döneminde ise 2021 yıl sonuna göre %332,3 artışla 2,1 milyon TL'ye yükselmiştir. Uzun vadeli peşin ödenmiş giderler sabit kıymet alımları için verilen avanslardan oluşmaktadır. 2020 yılında Covid-19 Pandemisi ile birlikte Şirket, maske yapımı makinesi alımı yapmış olup, bu kapsamda söz konusu makine için ödenen peşinat kaynaklı uzun vadeli peşin ödenmiş giderlerde artış görülmüştür. 2021 yılında söz konusu maske yapımı makinesinin teslim alınmasına bağlı olarak peşin ödenmiş giderlerde düşüş görülmüş olup, 31.03.2022 döneminde ise yeni yaptırılan enjeksiyon kalıpları ve alınacak olan infüzyon pompaları için ödenen peşinatlar kapsamında uzun vadeli peşin ödenmiş giderler hesabında artış görülmüştür.

Uzun Vadeli Peşin Ödenmiş Giderler (TL)	31.03.2022	31.12.2021	31.12.2020	31.12.2019
Verilen Sabit Kıymet Avansları	2.092.708	484.068	1.818.876	0
<b>Toplam</b>	<b>2.092.708</b>	<b>484.068</b>	<b>1.818.876</b>	<b>0</b>

Şirket, ertelenmiş vergi varlık ve yükümlülüklerini; varlık ve yükümlülüklerin bilançodaki kayıtlı değerleri ile vergi değerleri arasında oluşan geçici farklar üzerinden bilanço tarihi itibarıyla yasallaşmış vergi oranlarını kullanarak hesaplamaktadır. Finansal tablo dönemleri itibarıyla birikmiş geçici farklar ve ertelenmiş vergi varlık ve yükümlülüklerinin bilanço tarihleri itibarıyla yürürlükteki vergi oranları kullanılarak hesaplamalarının dökümü aşağıdaki gibidir. Şirketin 2019 yılında 5,6 milyon TL, 2020 yılında da 5,2 milyon TL tutarında maddi duran varlık yeniden değerlendirilmesi kapsamında oluşan değer artışları çerçevesinde ertelenmiş vergi yükümlülüğü bulunmaktadır. Yeniden değerlendirilmesi yapılan söz konusu maddi duran varlığın, bağlı ortaklık satışı kapsamında 2021 yılında konsolidasyon dışı bırakılması çerçevesinde 2021 yılında 0,9 milyon TL'lik, 31.03.2022 döneminde de 2,5 milyon TL'lik ertelenmiş vergi varlığı oluşmuştur.

Ertelenmiş vergi (varlıkları)/yükümlülükleri	31.03.2022	31.12.2021	31.12.2020	31.12.2019
<b>Ertelenmiş Vergi Varlığı</b>				
Kullanım hakkı varlıkları düzeltmesi	954.734	598.016	244.009	70.749
Beklenen Kredi Zararları	526.632	347.870	182.253	117.724
Hasılat Düzeltmesi	363.471	339.138	169.042	0
Giderleştirilen Aktifler	288.111	275.907	246.135	53.611
Dava Karşılığı	226.400	225.645	7	10.537
Kıdem Tazminatı Karşılığı	199.526	135.002	91.342	62.656
İştirak Karşılığı	124.768	124.768	24.794	24.244
Ticari Alacak Reeskontu	90.968	111.321	67.760	71.895
Kullanılmış İzin Karşılığı	26.347	83.339	86.606	39.348
Şüpheli Alacak Karşılığı	129.944	79.055	69.568	34.583
Amortisman Düzeltmesi	53.718	0	0	0
Kredi Faiz Tahakkuku	6.587	62.507	0	8.217
Kur Farkı	24	33.866	0	
<b>Ertelenmiş Vergi Varlığı</b>	<b>2.991.230</b>	<b>2.416.434</b>	<b>1.181.516</b>	<b>493.564</b>
<b>Ertelenmiş Vergi Yükümlülüğü</b>				
Amortisman Düzeltmesi	-2.481	-994.504	-431.375	-252.090
Kullanım hakkı varlıkları düzeltmesi	-410.196	-414.915	-193.484	-53.725
Kur Farkı	-90	-93.218	0	0
Ticari Borçlar Reeskontu	-36.031	-43.450	-102.150	-83.052
Maddi Duran Varlık Yeniden Değerlemesi	0	0	-5.700.000	-5.700.000
Diğer	0	0	0	-29
<b>Ertelenmiş Vergi Yükümlülüğü</b>	<b>-448.798</b>	<b>-1.546.087</b>	<b>-6.427.009</b>	<b>-6.088.896</b>
<b>Toplam</b>	<b>2.542.432</b>	<b>870.347</b>	<b>-5.245.493</b>	<b>-5.595.332</b>



### Kısa Vadeli Yükümlülükler

Şirketin kısa vadeli yükümlülükleri, 2019 yılında 24,3 milyon TL iken 2020 yılında dönem karı vergi yükümlülüğündeki artış başta olmak üzere finansal borçlar ile ticari ve diğer borçlardaki artışa bağlı olarak 2019 yılına göre %48,0 artışla 36,0 milyon TL'ye yükselmiş olup, 2021 yılında da ticari borçlar, ertelenmiş gelirler ve dönem karı vergi yükümlülüğündeki artışa bağlı olarak 2020 yılına göre %22,5 artışla 44,1 milyon TL'ye yükselmiştir. Şirketin kısa vadeli yükümlülükleri 31.03.2022 döneminde ise finansal borçlar, çalışanlara sağlanan faydalar kapsamında borçlar, ertelenmiş gelirler ve diğer kısa vadeli yükümlülüklerdeki düşüş kapsamında 2021 yıl sonuna göre %8,9 düşüşle 40,1 milyon TL'ye gerilemiştir. 31.03.2022 döneminde kısa vadeli yükümlülüklerin toplam kaynaklar içindeki payı %32,7 olarak gerçekleşmiştir.

Şirketin kısa vadeli ticari borçlarının detayı finansal tablo dönemleri itibarıyla aşağıdaki tabloda yer almaktadır. 2019 yılında 5,8 milyon TL olan kısa vadeli ticari borçlar, 2020 yılında 2019 yılına göre %17,6 artışla, 6,8 milyon TL'ye, 2021 yılında 2020 yılına göre %66,8 artışla 11,3 milyon TL'ye yükselmiş olup, 31.03.2022 döneminde de 2021 yıl sonuna göre %8,7 artışla 12,3 milyon TL'ye yükselmiştir. Ticari borçlar, vadeli alınan ilk madde ve malzeme ödemelerinden kaynaklı cari hesap borçları ve verilen çeklerden oluşmaktadır.

Kısa Vadeli Ticari Borçlar (TL)	31.03.2022	31.12.2021	31.12.2020	31.12.2019
Cari Hesaplar	9.619.515	7.465.608	4.872.377	3.785.281
Verilen Çek ve Borç Senetleri	2.819.441	4.022.787	2.014.249	2.037.101
İlişkili Taraflara Ticari Borçlar	0	0	0	40.733
<b>Kısa Vadeli Ticari Borçlar (Brüt)</b>	<b>12.438.956</b>	<b>11.488.395</b>	<b>6.886.626</b>	<b>5.863.115</b>
Eksi: Ertelenmiş Finansman Gideri	-144.123	-173.804	-101.623	-95.213
<b>Kısa Vadeli Ticari Borçlar (Net)</b>	<b>12.294.833</b>	<b>11.314.591</b>	<b>6.785.003</b>	<b>5.767.902</b>

Finansal tablo dönemleri itibarıyla vadeli çek ve borç senetlerinin vadesel dökümü aşağıdaki gibidir:

Vadeli Çek ve Borç Senetlerinin Vadesel Dökümü (TL)	31.03.2022	31.12.2021	31.12.2020	31.12.2019
0-3 Ay	2.202.045	3.803.364	2.014.249	1.469.557
3-6 Ay	617.396	219.423	0	501.549
6 Ay ve Üzeri	0	0	0	65.995
<b>Toplam</b>	<b>2.819.441</b>	<b>4.022.787</b>	<b>2.014.249</b>	<b>2.037.101</b>

Şirketin çalışanlara sağlanan faydalar kapsamında borçlarının detayı finansal tablo dönemleri itibarıyla aşağıdaki tabloda yer almaktadır. Çalışanlara sağlanan faydalar kapsamında borçlar, 2019 yılındaki 0,7 milyon TL'den 2020 yılında 2019 yılına göre %161,4 artışla 1,8 milyon TL'ye, 2021 yılında da 2020 yılına göre %77,8 artışla 3,2 milyon TL'ye yükselmiş olup, 31.03.2022 döneminde ise 2021 yıl sonuna göre %26,8 düşüşle 2,3 milyon TL'ye gerilemiştir. Çalışanlara sağlanan faydalar, Şirket bünyesinde çalışan personellerin maaş ve SGK ödemelerinden oluşmaktadır. Artan iş hacmine bağlı olarak yıllar itibarıyla personel



sayısındaki artışa bağlı olarak ücret ve SGK ödemeleri de artış göstermekte olup, 2020 ve 2021 yıllarındaki personel borçlar kalemindeki artışın temel sebebi Covid-19 test kiti üretiminden kaynaklı personel artışından kaynaklanmaktadır. 31.03.2022 dönemi itibarıyla ise test kiti üretim faaliyetlerinin yavaşlaması ile birlikte, bu kapsamda alınan personellerin sözleşmeleri karşılıklı anlaşarak fesh edilmiş ve kapsamda personele borçlar kaleminde düşüş görülmüştür.

<b>Çalışanlara Sağlanan Faydalar Kapsamında Borçlar (TL)</b>	<b>31.03.2022</b>	<b>31.12.2021</b>	<b>31.12.2020</b>	<b>31.12.2019</b>
Personele Borçlar	1.719.839	2.499.526	1.278.402	433.966
Sosyal Güvenlik Katkıları	609.209	680.173	510.310	250.379
<b>Toplam</b>	<b>2.329.048</b>	<b>3.179.699</b>	<b>1.788.712</b>	<b>684.345</b>

Şirketin kısa vadeli diğer borçlarının detayı finansal tablo dönemleri itibarıyla aşağıdaki tabloda yer almaktadır. Kısa vadeli diğer borçlar, 2019 yılındaki 1,6 milyon TL'den 2020 yılında 2019 yılına göre %153,8 artışla 4,1 milyon TL'ye yükselmiştir. Şirket KOSGEB'den AR-GE projelerini destekleme çalışması kapsamında faizsiz nakit desteğinden faydalanmış olup, söz konusu destek kapsamında diğer borçlar kaleminde artış görülmüştür. 2021 yılında ise ana ortak Erol Çelik'e olan diğer borçların ödenmesi kaynaklı ilişkili taraflara olan borçlar sıfırlanmış ve kısa vadeli diğer borçlar 2020 yılına göre %55,8 düşüşle artışla 1,8 milyon TL'ye gerilemiştir. Şirketin kısa vadeli diğer alacakları 31.03.2022 döneminde ise 2021 yıl sonuna göre %1,7 oranında sınırlı düşüşle 1,8 milyon TL'ye gerilemiştir.

<b>Kısa Vadeli Diğer Borçlar (TL)</b>	<b>31.03.2022</b>	<b>31.12.2021</b>	<b>31.12.2020</b>	<b>31.12.2019</b>
İlişkili Taraflara Diğer Borçlar (*)	0	0	2.975.535	1.571.314
Diğer Çeşitli Borçlar	1.793.005	1.824.929	1.156.160	56.856
<b>Toplam</b>	<b>1.793.005</b>	<b>1.824.929</b>	<b>4.131.695</b>	<b>1.628.170</b>

(\*) Şirketin 2019 yılı itibarıyla 1.571.314 TL tutarındaki ilişkili taraflara olan borcu, Şirket ortağı Erol Çelik'in Emka Sağlık'dan olan alacağını, 2020 yılındaki 2.975.535 TL tutarındaki borç ise Şirket ortağı Erol Çelik'in Emka Sağlık'dan olan yukarıdaki alacağına ilave olarak Santek Sağlık'dan olan alacağını ifade etmektedir. Söz konusu tutarlar, Erol Çelik'in ilgili şirketlere finansman sağlamak amaçlı vermiş olduğu fonları ifade etmektedir. Söz konusu borçların tamamı 2021 yılı içerisinde ödenerek kapatılmıştır.

Şirketin kısa vadeli ertelenmiş gelirlerinin detayı finansal tablo dönemleri itibarıyla aşağıdaki tabloda yer almaktadır. Kısa vadeli ertelenmiş gelirler, 2019 yılındaki 1,9 milyon TL'den 2020 yılında 2019 yılına göre %2,3 artışla 2,0 milyon TL'ye, 2021 yılında da 2020 yılına göre %210,7 artışla 6,2 milyon TL'ye yükselmiştir. Şirketin kısa vadeli ertelenmiş gelirleri, alınan sipariş avanslarından oluşmakta olup, 2020 yılında yurt dışına yapılan cihaz satışları, 2021 yılında da Covid-19 hızlı test kit satışlarına bağlı olarak artış göstermiştir. Şirketin kısa vadeli ertelenmiş gelirleri 31.03.2022 döneminde ise 2021 yıl sonuna göre %24,4 düşüşle 4,7 milyon TL'ye gerilemiştir. 31.03.2022 dönemi itibarıyla sipariş avansı alınan Covid-19 hızlı test kitlelerinin teslim edilmesine bağlı olarak alınan sipariş avansları kaleminde düşüş görülmüştür.

<b>Kısa Vadeli Ertelenmiş Gelirler (TL)</b>	<b>31.03.2022</b>	<b>31.12.2021</b>	<b>31.12.2020</b>	<b>31.12.2019</b>
Alınan Sipariş Avansları	4.688.403	6.202.385	1.996.048	1.951.567
<b>Toplam</b>	<b>4.688.403</b>	<b>6.202.385</b>	<b>1.996.048</b>	<b>1.951.567</b>

Şirketin dönem karı vergi yükümlülüğünün finansal tablo dönemleri itibarıyla detayı aşağıdaki tabloda yer almaktadır. Dönem karı vergi yükümlülüğü, 2019 yılındaki 0,5 milyon TL'den 2020 yılında 2019 yılına göre %980,5 artışla 5,5 milyon TL'ye, 2021 yılında 2020 yılına göre %61,3 artışla 8,8 milyon TL'ye yükselmiş olup, 31.03.2022 döneminde de 2021 yıl sonuna göre %3,9 artışla 9,1 milyon TL'ye yükselmiştir. Şirketin satışlarının ve karlılığının artmasına bağlı olarak dönem karı vergi yükümlülüğü de dönemler itibarıyla artış göstermiştir.

<b>(TL)</b>	<b>31.03.2022</b>	<b>31.12.2021</b>	<b>31.12.2020</b>	<b>31.12.2019</b>
Dönem Karı Vergi Yükümlülüğü	9.143.584	8.800.990	5.455.597	504.895

Şirketin kısa vadeli karşılıklarının finansal tablo dönemleri itibarıyla detayı aşağıdaki tabloda yer almaktadır. Kısa vadeli karşılıklar, 2019 yılındaki 0,2 milyon TL'den 2020 yılında 2019 yılına göre %73,6 artışla 0,4 milyon TL'ye, 2021 yılında da 2020 yılına göre %213,9 artışla 1,2 milyon TL'ye yükselmiş olup, 31.03.2022 döneminde ise 2021 yıl sonuna göre %18,2 düşüşle 1,0 milyon TL'ye gerilemiştir.

<b>Kısa Vadeli Karşılıklar (TL)</b>	<b>31.03.2022</b>	<b>31.12.2021</b>	<b>31.12.2020</b>	<b>31.12.2019</b>
Çalışanlara Sağlanan Faydalara İlişkin Kısa Vadeli Karşılıklar	105.388	333.354	393.665	178.855
Diğer Kısa Vadeli Karşılıklar	905.598	902.578	30	47.896
<b>Toplam</b>	<b>1.010.986</b>	<b>1.235.932</b>	<b>393.695</b>	<b>226.751</b>

Şirketin çalışanlara sağlanan faydalar kapsamında kısa vadeli karşılıklarının tamamı kullanılmamış izin karşılıklarından oluşmaktadır. Şirketin personellerinin ücret artışına ve birikmiş izin gün sayılarının artışına bağlı olarak 2020 yılında kullanılmamış izin karşılığı kaleminde artış olmuştur. 2021 yılı ve 31.03.2022 dönemlerinde ise birikmiş izin gün sayılarının kullanımına bağlı olarak kullanılmamış izin karşılığı kaleminde düşüş görülmüştür.

<b>Çalışanlara Sağlanan Faydalar Kapsamında Kısa Vadeli Karşılıklar (TL)</b>	<b>31.03.2022</b>	<b>31.12.2021</b>	<b>31.12.2020</b>	<b>31.12.2019</b>
Kullanılmamış İzin Karşılığı	105.388	333.354	393.665	178.855
<b>Toplam</b>	<b>105.388</b>	<b>333.354</b>	<b>393.665</b>	<b>178.855</b>

Finansal tablo dönemleri itibarıyla kullanılmamış izin karşılığı hareketleri aşağıdaki gibidir:

<b>Kullanılmamış İzin Karşılığının İzin Karşılığı (TL)</b>	<b>31.03.2022</b>	<b>31.12.2021</b>	<b>31.12.2020</b>	<b>31.12.2019</b>
1 Ocak İtibarıyla	333.354	393.665	178.855	98.138
Cari Yıl Karşılığı	0	39.481	258.544	80.717
Cari Yılda İptal Edilen İzin Karşılığı	-227.966	-99.792	-43.734	0
<b>31 Aralık İtibarıyla</b>	<b>105.388</b>	<b>333.354</b>	<b>393.665</b>	<b>178.855</b>

Şirketin diğer kısa vadeli karşılıkları, dava karşılıklarından oluşmaktadır. 2019 yılında ayrılan dava karşılığı 2020 yılında ödenmiş olup, 2021 yılı ve 31.03.2022 döneminde ise ayrılan karşılıklar sebebiyle diğer kısa vadeli karşılıklarda artış görülmüştür.

<b>Diğer Kısa Vadeli Karşılıklar (TL)</b>	<b>31.03.2022</b>	<b>31.12.2021</b>	<b>31.12.2020</b>	<b>31.12.2019</b>
Dava Karşılıkları	905.598	902.578	30	47.896
<b>Toplam</b>	<b>905.598</b>	<b>902.578</b>	<b>30</b>	<b>47.896</b>

Finansal tablo dönemleri itibarıyla dava karşılıklarının hareketleri aşağıdaki gibidir:

<b>Dava Karşılıklarının Hareket Tablosu (TL)</b>	<b>31.03.2022</b>	<b>31.12.2021</b>	<b>31.12.2020</b>	<b>31.12.2019</b>
1 Ocak İtibarıyla	902.578	30	47.896	4.000
Dönem İçerisinde Ayrılan Karşılık	3.020	902.548	0	43.896
Ödenen Dava Tutarı	0	0	-47.866	0
<b>31 Aralık İtibarıyla</b>	<b>905.598</b>	<b>902.578</b>	<b>30</b>	<b>47.896</b>

### Uzun Vadeli Yükümlülükler

Şirketin uzun vadeli yükümlülükleri 2019 yılında 19,9 milyon TL iken 2020 yılında finansal borçlar ve ertelenmiş vergi yükümlülüklerindeki artışa bağlı olarak 2019 yılına göre %1,2 oranında sınırlı artışla 20,1 milyon TL'ye yükselmiş olup, 2021 yılında 2020 yılına göre %66,8 düşüşle 6,7 milyon TL'ye, 31.03.2022 döneminde de 2021 yıl sonuna göre %39,5 düşüşle 4,0 milyon TL'ye gerilemiştir. 2021 yılı ve 31.03.2022 dönemindeki düşüşler finansal borçlar ve ertelenmiş vergi yükümlülüklerindeki düşüşe bağlı olarak görülmüştür. 31.03.2022 döneminde uzun vadeli yükümlülüklerin toplam kaynaklar içindeki payı %3,3 olarak gerçekleşmiştir.

### Kısa ve Uzun Vadeli Finansal Yükümlülükler

Şirketin kısa ve uzun vadeli finansal yükümlülüklerinin finansal tablo dönemleri itibarıyla detayı aşağıda yer almakta olup, 2019 yılında 24,4 milyon TL olan finansal borçlar, 2020 yılında 2019 yılına göre %2,0 artışla 24,9 milyon TL'ye yükselmiş olup, 2021 yılında 2020 yılına göre %55,7 düşüşle 11,1 milyon TL'ye, 31.03.2022 döneminde de 2021 yıl sonuna göre %26,5 düşüşle 8,1 milyon TL'ye gerilemiştir. 2020 yılında kullanılan yeni uzun vadeli taksitli kredi sebebiyle finansal borçluluk artış göstermiş olup, izleyen dönemlerde ise yapılan kredi ödemeleri ve işletme sermayesi ihtiyacının öz kaynaklarla finanse edilmesi kapsamında finansal borçlulukta düşüş görülmüştür.

<b>Finansal Borçlar (TL)</b>	<b>31.03.2022</b>	<b>31.12.2021</b>	<b>31.12.2020</b>	<b>31.12.2019</b>
<b>Kısa Vadeli Borçlanmalar</b>				
Kısa Vadeli Banka Kredileri	0	0	0	479.321
Uzun Vadeli Banka Kredilerinin Kısa Vadeli Kısmı	6.894.048	7.625.544	13.363.512	11.715.104
Kısa Vadeli Finansal Kiralama Borçları	236.330	384.205	766.880	583.809
Faiz Tahakkuku	55.292	325.649	263.073	242.520
Kredi Kartı Borçları	2.894	142.102	38.684	54.403
<b>Toplam Kısa Vadeli Finansal Borçlanmalar</b>	<b>7.188.564</b>	<b>8.477.500</b>	<b>14.432.149</b>	<b>13.075.157</b>



<b>Uzun Vadeli Borçlanmalar</b>				
Uzun Vadeli Banka Kredileri	938.387	2.582.031	10.121.632	10.214.614
Uzun Vadeli Finansal Kiralama Borçlanmaları	0	0	383.517	1.150.396
<b>Toplam Uzun Vadeli Finansal Borçlanmalar</b>	<b>938.387</b>	<b>2.582.031</b>	<b>10.505.149</b>	<b>11.365.010</b>
<b>Toplam Finansal Borçlanmalar</b>	<b>8.126.951</b>	<b>11.059.531</b>	<b>24.937.298</b>	<b>24.440.167</b>

Şirketin finansal borçlarının para birimleri bazında kırılımı finansal tablo dönemleri itibarıyla aşağıdaki gibidir:

	<b>Yabancı Para</b>				<b>TL Karşılığı</b>			
	<b>31.03.2022</b>	<b>31.12.2021</b>	<b>31.12.2020</b>	<b>31.12.2019</b>	<b>31.03.2022</b>	<b>31.12.2021</b>	<b>31.12.2020</b>	<b>31.12.2019</b>
<b>Kısa Vadeli Banka Borçları</b>								
TL	-	-	-	-	6.894.048	7.625.544	13.363.512	11.895.148
Euro	-	-	-	45.000	-	-	-	299.277
Kredi Kartı Borçları	-	-	-	-	2.894	142.102	38.684	54.403
<b>Kısa Vadeli Finansal Kiralama Borçları</b>								
TL	-	-	-	-	236.330	384.205	766.880	583.809
Faiz Tahakkuku	-	-	-	-	55.292	325.649	263.073	242.520
<b>Toplam</b>				<b>45.000</b>	<b>7.188.564</b>	<b>8.477.500</b>	<b>14.432.149</b>	<b>13.075.157</b>
<b>Uzun Vadeli Banka Borçları</b>								
TL	-	-	-	-	938.387	2.582.031	10.121.632	10.214.614
<b>Uzun Vadeli Finansal Kiralama Borçları</b>								
TL	-	-	-	-	-	-	383.517	1.150.396
<b>Toplam</b>					<b>938.387</b>	<b>2.582.031</b>	<b>10.505.149</b>	<b>11.365.010</b>

Şirketin banka kredilerinin geri ödeme tablosu finansal tablo dönemleri itibarıyla aşağıdaki gibidir:

<b>Banka Kredilerinin Geri Ödeme Tablosu (TL)</b>	<b>31.03.2022</b>	<b>31.12.2021</b>	<b>31.12.2020</b>	<b>31.12.2019</b>
1 Yıl İçerisinde	7.188.564	8.477.500	14.432.149	13.075.157
1-2 Yıl Arası	938.387	2.582.031	7.948.272	8.187.736
2-3 Yıl Arası	0	0	2.556.877	2.410.600
3-4 Yıl Arası	0	0	0	766.674
<b>Toplam</b>	<b>8.126.951</b>	<b>11.059.531</b>	<b>24.937.298</b>	<b>24.440.167</b>



Şirketin finansal kiralama borçlarının geri ödeme tablosu finansal tablo dönemleri itibarıyla aşağıdaki gibidir:

Finansal Kiralama Borçlarının Geri Ödeme Tablosu (TL)	31.03.2022	31.12.2021	31.12.2020	31.12.2019
1 Yıl İçerisinde	236.330	384.205	766.880	583.808
1-2 Yıl Arası	0	0	383.517	766.880
2-3 Yıl Arası	0	0	0	383.517
<b>Toplam</b>	<b>236.330</b>	<b>384.205</b>	<b>1.150.397</b>	<b>1.734.205</b>

#### Kısa ve Uzun Vadeli Operasyonel Kiralama Borçları

Şirketin kısa ve uzun vadeli operasyonel kiralama borçlarının finansal tablo dönemleri itibarıyla detayı aşağıdaki yer almakta olup, söz konusu operasyonel kiralama işlemleri fabrika binası, ofis binası ve taşıt kiralama ile ilişkilidir.

Operasyonel Kiralama Borçları (TL)	31.03.2022	31.12.2021	31.12.2020	31.12.2019
Kısa Vadeli Kiralama Yükümlülükleri	1.537.675	1.241.943	888.568	277.912
Uzun Vadeli Kiralama Yükümlülükleri	1.855.758	2.015.508	2.777.309	1.085.816
<b>Toplam</b>	<b>3.393.433</b>	<b>3.257.451</b>	<b>3.665.877</b>	<b>1.363.728</b>

Şirketin operasyonel kiralama borçlarının geri ödeme tablosu finansal tablo dönemleri itibarıyla aşağıdaki gibidir:

Operasyonel Kiralama Borçlarının Vade Detayı (TL)	31.03.2022	31.12.2021	31.12.2020	31.12.2019
1 Yıl İçerisinde	1.537.675	1.241.943	888.568	277.912
1-2 Yıl Arası	1.066.154	1.124.162	1.008.473	316.277
2-3 Yıl Arası	621.312	574.829	974.991	359.927
3-4 Yıl Arası	168.292	316.517	511.951	409.612
4-5 Yıl Arası	0	0	281.894	0
<b>Toplam</b>	<b>3.393.433</b>	<b>3.257.451</b>	<b>3.665.877</b>	<b>1.363.728</b>

#### Özkaynaklar

Şirketin 2019 yılında 55,5 milyon TL olan ana ortaklığa ait özkaynakları, 2020 yılında 2019 yılına göre %33,9 artışla 74,3 milyon TL'ye, 2021 yılında 2020 yılına göre %6,1 artışla 78,8 milyon TL'ye yükselmiş olup, özkaynaklardaki artışta oluşan dönem karlılığı etkili olmuştur. Ana ortaklığa ait özkaynaklar, 31.03.2022 döneminde de 2021 yıl sonuna göre %0,1 oranında sınırlı düşüşle 78,7 milyon TL'ye gerilemiştir.

(TL)	31.03.2022	31.12.2021	31.12.2020	31.12.2019
<b>ÖZKAYNAKLAR</b>	<b>78.716.147</b>	<b>78.797.380</b>	<b>76.017.013</b>	<b>57.169.352</b>
<b>Ana Ortaklığa Ait Özkaynaklar</b>	<b>78.716.147</b>	<b>78.797.380</b>	<b>74.264.453</b>	<b>55.469.680</b>
Ödenmiş Sermaye	19.900.000	19.900.000	940.000	940.000
Ortak Kontrole Tabi İşletme Birleşmeleri (*)	-20.810.112	-20.810.112	3.540.000	3.540.000

Kar veya Zararda Yeniden Sınıflandırılmayacak Birikmiş Diğer Kapsamlı Gelirler veya Giderler	1.108.805	1.195.957	45.374.623	45.292.677
Aktüeryal Kayıp/Kazanç	1.108.805	1.195.957	74.623	-7.323
Yeniden Değerleme ve Ölçüm Kazançları/(Kayıpları) (**)	0	0	45.300.000	45.300.000
Kardan Ayrılan Kısıtlanmış Yedekler	564.530	564.530	405.720	405.720
Geçmiş Yıl Karları/(Zararları)	77.947.005	6.214.078	5.291.283	3.341.827
Net Dönem Karı	5.919	71.732.927	18.712.827	1.949.456
<b>Kontrol Gücü Olmayan Paylar</b>	<b>0</b>	<b>0</b>	<b>1.752.560</b>	<b>1.699.672</b>

(\*) 21.12.2020 tarihinde Santek Sağlık Turizm Tekstil Sanayi A.Ş.'nin Erol Çelik ve Fatma Çelik'e ait olan paylarının tamamı, Oncosem tarafından satın alınmış olup, söz konusu pay devri ile Oncosem, Santek Sağlık'ın sermayesinin tamamına sahip olmuştur. Santek Sağlık'ın paylarının tamamının devralınması sonucu, ortak kontrole tabi işletme birleşmelerinin, hakların birleşmesi yöntemi ile muhasebeleştirilmesi sebebiyle finansal tablolarda şerefiyeye yer verilemeyeceğinden ortak kontrole tabi işletmelerin satın alınmasından kaynaklanan 20.810.112 TL şerefiye tutarları (Santek Sağlık'ın paylarının tamamının alış değeri olan 24.350.112 TL ile söz konusu şirketin önceki dönemlerde ödenmiş sermayesi olan 3.540.000 TL'nin arasındaki farkı ifade etmektedir.) özkaynaklar altında "Ortak Kontrole Tabi Teşebbüs veya İşletmeleri İçeren Birleşmelerin Etkisi" hesabında gösterilmiştir.

(\*\*) 2019 ve 2020 yılındaki özkaynaklar içerisinde, maddi duran varlık yeniden değerlemesine bağlı olarak oluşan değer artış fonları kapsamında 45,3 milyon TL'lik yeniden değerlendirme ve ölçüm kazancı bulunmaktadır. Şirketin eski bağlı ortaklığı olan Emka Sağlık A.Ş. paylarının tamamı 13.12.2021 tarihinde Erol Çelik'e devredilmiş olup, bu kapsamda Emka Sağlık A.Ş.'nin sahibi olduğu Antalya ili, Alanya ilçesi, Kargıcak Mahallesi, Ketirköy Mevkii, 272 Ada, 32 Parselde bulunan 58.180,50 m2 yüzölçümlü arsa, söz konusu pay devri kapsamında konsolidasyondan çıkarılmış ve bu kapsamda oluşan değer artış fonu kalemi de kalmamıştır.

Bununla birlikte Şirketin, 28.05.2021 tarihli genel kurul kararı ile 940.000 TL olan sermayesinin tamamı geçmiş yıl karlarından karşılanmak üzere 18.960.000 TL artırılarak 19.900.000 TL'ye çıkarılmasına karar verilmiş olup, söz konusu husus 04.06.2021 tarihinde tescil edilmiş, 04.06.2021 tarih ve 10342 sayılı TTSG'de ilan edilmiştir.

## 10.2. Faaliyet sonuçları:

### 10.2.1. İhraççının izahnamede yer alması gereken finansal tablo dönemleri itibariyle faaliyet sonuçlarına ilişkin bilgi:

Kar veya Zarar Kısmı (TL)	Özel Bağımsız Denetimden Geçmiş				
	Konsolide (*)				
Dönem	31.03.2022	31.03.2021	31.12.2021	31.12.2020	31.12.2019
Hasılat	43.812.207	16.944.289	127.988.678	101.300.904	47.805.239
Satışların Maliyeti (-)	-36.965.808	-18.359.511	-39.645.318	-63.022.006	-33.622.947

<b>Brüt Kar</b>	<b>6.846.399</b>	<b>-1.415.222</b>	<b>88.343.360</b>	<b>38.278.898</b>	<b>14.182.292</b>
Genel Yönetim Giderleri (-)	-5.791.689	-3.211.066	-14.999.881	-7.682.495	-4.174.645
Pazarlama, Satış ve Dağıtım Giderleri (-)	-2.586.264	-181.754	-727.337	-645.933	-1.595.513
Araştırma ve Geliştirme Giderleri (-)	0	0	0	0	-36.605
Esas Faaliyetlerden Diğer Gelirler	2.810.983	1.603.108	12.504.270	1.017.579	378.664
Esas Faaliyetlerden Diğer Giderler (-)	-2.520.630	-2.812.564	-13.562.624	-3.486.967	-1.132.001
<b>Faaliyet Karı</b>	<b>-1.241.201</b>	<b>-6.017.498</b>	<b>71.557.788</b>	<b>27.481.082</b>	<b>7.622.192</b>
Yatırım Faaliyetlerinden Gelirler	0	1.622.013	11.189.779	520.023	16.409
<b>Finansal Gelir/(Gider) Öncesi Faaliyet Karı</b>	<b>-1.241.201</b>	<b>-4.395.485</b>	<b>82.747.567</b>	<b>28.001.105</b>	<b>7.638.601</b>
Finansal Gelirler	643.026	601.055	766.889	1.387.820	485.355
Finansal Giderler (-)	-742.827	-1.388.410	-3.100.318	-5.502.675	-5.520.918
<b>Vergi Öncesi Kar</b>	<b>-1.341.002</b>	<b>-5.182.840</b>	<b>80.414.138</b>	<b>23.886.250</b>	<b>2.603.038</b>
<b>Vergi Gideri</b>	<b>1.346.921</b>	<b>1.641.330</b>	<b>-8.681.211</b>	<b>-5.120.535</b>	<b>-671.827</b>
Dönem Vergi Gideri	-342.594	0	-8.800.990	-5.455.597	-504.895
Ertelenmiş Vergi Geliri/(Gideri)	1.689.515	1.641.330	119.779	335.062	-166.932
<b>Dönem Karı</b>	<b>5.919</b>	<b>-3.541.510</b>	<b>71.732.927</b>	<b>18.765.715</b>	<b>1.931.211</b>
<b>Kontrol Gücü Olmayan Paylar</b>	<b>0</b>	<b>8.935</b>	<b>0</b>	<b>-52.888</b>	<b>18.245</b>
<b>Dönem Karı</b>	<b>5.919</b>	<b>-3.532.575</b>	<b>71.732.927</b>	<b>18.712.827</b>	<b>1.949.456</b>

(\*) Şirketin bağımsız denetim yer almamakla birlikte Şirketin, konsolidasyona tabi olmayan, doğrudan kontrol ettiği ve yurt dışında kurulu, sermayesinin tamamına sahip olduğu Oncosem UK Oncological Systems Limited, Oncosem Grup SRL ve Oncosem GmbH unvanlı üç bağlı ortaklığı daha bulunmakta olup, ayrıca sermayesinin %20'lik kısmına sahip olduğu Oncosem Ukraine unvanlı iştiraki bulunmakta olup, söz konusu şirketler, finansal tabloları önemli ölçüde etkilememesi nedeniyle, konsolide finansal tablolara dahil edilmemiştir.

Şirketin hasılatının ürün grupları bazında kırılımı finansal tablo dönemleri itibarıyla aşağıdaki tabloda yer almaktadır. Şirketin faaliyetleri temel olarak kemoterapi ilaç hazırlama ve uygulama seti satışlarından oluşmakta olup, ayrıca 2020 yılı itibarıyla başlanan test kiti satışları da hasılat içerisinde önemli bir yer edinmiştir. Şirketin hasılatı 2019 yılındaki 47,8 milyon TL'den 2020 yılında test kiti satışlarına başlanmasının da etkisiyle 2019 yılına göre %111,9 artışla 101,3 milyon TL'ye, 2021 yılında da temel olarak test kiti satışlarındaki artış çerçevesinde 2020 yılına göre %26,3 artışla 128,0 milyon TL'ye yükselmiş olup, 31.03.2022 dönemi itibarıyla da bir önceki yılın aynı dönemine göre %158,6 artışla 43,8 milyon TL'ye yükselmiştir. Covid-19 Pandemisiyle beraber, hızlı test kiti satışlarına başlanmasıyla birlikte,









Kıdem Tazminatı Gideri	174.568	97.938	1.253.862	559.204	249.234
Kira Gideri	6.000	51.553	371.793	344.082	35.837
Mutfak, Yemek Giderleri	158.218	110.495	865.131	406.537	118.521
Konaklama, Seyahat Giderleri	185.888	49.570	841.178	113.114	0
Elektrik, Su, Isınma ve Aidat Giderleri	208.708	156.119	594.278	261.772	134.875
Vergi, Resim ve Harç Giderleri	88.606	10.644	541.542	51.375	33.569
Nakliye, Kargo Giderleri	29.797	85.653	487.651	222.529	127.168
Belgelendirme Giderleri	54.470	23.749	457.808	274.016	0
Sigorta Giderleri	170.926	57.600	157.572	45.398	11.263
Danışmanlık, Müşavirlik Giderleri	139.729	70.363	153.708	105.387	334.355
Temsil Ağırlandırma Giderleri	21.150	37.197	96.599	14.019	0
İzin Karşılığı Gideri	0	0	39.481	258.544	80.717
Diğer	160.545	65.826	321.111	183.406	172.086
<b>Toplam</b>	<b>5.791.689</b>	<b>3.211.066</b>	<b>13.940.960</b>	<b>6.650.882</b>	<b>4.035.174</b>

Şirketin pazarlama, satış ve dağıtım giderlerinin detayı finansal tablo dönemleri itibarıyla aşağıdaki tabloda yer almaktadır. Şirketin pazarlama, satış ve dağıtım giderleri 2019 yılında 1,6 milyon TL iken, 2020 yılında 2019 yılına göre %59,5 düşüşle 0,6 milyon TL'ye gerilemiş olup, 2021 yılında ise 2020 yılına göre %12,6 artışla 0,7 milyon TL'ye yükselmiştir. 31.03.2022 döneminde de bir önceki yılın aynı dönemine göre %1.323 artışla 2,6 milyon TL'ye yükselmiştir.

<b>Pazarlama, Satış ve Dağıtım Giderleri (TL)</b>	<b>31.03.2022</b>	<b>31.03.2021</b>	<b>31.12.2021</b>	<b>31.12.2020</b>	<b>31.12.2019</b>
Personel Giderleri	529.615	160.428	657.221	348.856	545.360
Yemek Giderleri	14.051	0	41.367	26.598	0
Sigorta Giderleri	0	21.326	28.749	45.160	35.574
Binek Araç Giderleri	0	0	0	84.617	336.812
Temsil ve Ağırlandırma Giderleri	70.621	0	0	54.736	62.136
Amortisman ve İtfa Payları	0	0	0	53.422	35.673
Kongre, Fuar ve Reklam Giderleri	0	0	0	0	0
Danışmanlık Giderleri	904.977 (*)	0	0	3.000	0
Gümrük Giderleri	536.954	0	467.063	332.608	139.471
İhracat Giderleri	435.064	0	591.858	699.005	0
Konaklama, Seyahat Giderleri	81.730	0	0	0	322.929

Akaryakıt Giderleri	0	0	0	0	139.349
Diğer	13.252	0	0	29.544	117.680
<b>Toplam</b>	<b>2.586.264</b>	<b>181.754</b>	<b>1.786.258</b>	<b>1.677.546</b>	<b>1.734.984</b>

(\*) Şirketin halka arz planını gündemine alması ile birlikte özellikle danışmanlık ve dışarıdan sağlanan hizmetlerde artış görülmüştür.

Şirketin araştırma ve geliştirme giderlerinin detayı finansal tablo dönemleri itibarıyla aşağıdaki tabloda yer almaktadır. Tamamı kemoterapi hazırlama ve kan testi cihazlarının geliştirme giderlerinin amortismanı kapsamında oluşmuş olup, 2020 yılı itibarıyla tamamı itfa edilmiştir.

Araştırma ve Geliştirme Giderleri (TL)	31.03.2022	31.03.2021	31.12.2021	31.12.2020	31.12.2019
Amortisman ve İtfa Payları	0	0	0	0	36.605
<b>Toplam</b>	<b>0</b>	<b>0</b>	<b>0</b>	<b>0</b>	<b>36.605</b>

Şirketin esas faaliyetlerden diğer gelirlerinin detayı finansal tablo dönemleri itibarıyla aşağıdaki tabloda yer almakta olup, 2019 yılında 0,4 milyon TL olan esas faaliyetlerden diğer gelirler, 2020 yılında 2019 yılına göre %168,7 artışla 1,0 milyon TL'ye, 2021 yılında 2020 yılına göre %1.129 artışla 12,5 milyon TL'ye yükselmiş olup, 31.03.2022 döneminde de bir önceki yılın aynı dönemine göre %75,3 artışla 2,8 milyon TL'ye yükselmiştir. Esas faaliyetlerden diğer gelirlerde dönemler itibarıyla ticari alacak ve borçlardan kaynaklı kur farkı gelirleri kapsamında artış görülmüş olup, 2020 yılındaki artışta, konusu kalmayan şüpheli ticari alacak karşılıklarının iptali, 2021 yılındaki artışta KOSGEB'ten olan hibe geliri, 31.03.2022 dönemindeki artışta da beklenen kredi zarar karşılıklarının iptali, esas faaliyetlerden diğer gelirlerde yükselişe neden olmuştur.

Esas Faaliyetlerden Diğer Gelirler (TL)	31.03.2022	31.03.2021	31.12.2021	31.12.2020	31.12.2019
Ticari Alacak ve Borçtan Kaynaklanan Kur Farkı	2.213.173	558.771	11.356.105	533.489	130.415
Beklenen Kredi Zarar Karşılığı İptali (*)	498.755	0	0	0	0
KOSGEB Hibe Gelirleri	0	0	760.370	0	0
Reeskont Gelirleri	99.055	218.724	118.085	267.325	248.249
Teşvik Gelirleri	0	473.958	0	0	0
Danışmanlık Gelirleri	0	351.577	0	0	0
Konusu Kalmayan Şüpheli Alacak Karşılığı	0	0	0	157.194	0
Dava Karşılık Gideri İptali	0	0	0	47.866	0
Diğer	0	78	269.710	11.705	0
<b>Toplam</b>	<b>2.810.983</b>	<b>1.603.108</b>	<b>12.504.270</b>	<b>1.017.579</b>	<b>378.664</b>

(\*) Müşterilerin ödemeleri gerçekleştirilememesinden kaynaklanacak zararları karşılamak için, Şirketin ticari alacaklarına beklenen kredi risk karşılığı hesaplanmakta olup, 31.03.2022 döneminde tahsil edilmiş olan 498.755 TL'lik alacaklar için ayrılmış olan beklenen kredi zarar

karşılıkları iptal edilmiş ve bu kapsamda söz konusu tutar esas faaliyetlerden diğer gelirler içerisinde sınıflandırılmıştır.

Şirketin esas faaliyetlerden diğer giderlerinin detayı finansal tablo dönemleri itibarıyla aşağıdaki tabloda yer almakta olup, 2019 yılında 1,1 milyon TL olan esas faaliyetlerden diğer giderler, 2020 yılında 2019 yılına göre %208,0 artışla 3,5 milyon TL'ye, 2021 yılında 2020 yılına göre %289,0 artışla 13,6 milyon TL'ye yükselmiş olup, 31.03.2022 döneminde ise bir önceki yılın aynı dönemine göre %10,4 düşüşle 2,5 milyon TL'ye yükselmiştir. 2020 ve 2021 yıllarında ticari alacak ve borçlardan kaynaklanan kur farkı giderlerindeki artış kapsamında esas faaliyetlerden diğer giderlerde de artış görülmüş olup, 31.03.2022 döneminde dava karşılık giderleri ve reeskont giderlerindeki düşüş kapsamında esas faaliyetlerden diğer giderler kaleminde düşüş görülmüştür.

Esas Faaliyetlerden Diğer Giderler (TL)	31.03.2022	31.03.2021	31.12.2021	31.12.2020	31.12.2019
Ticari Alacak ve Borçtan Kaynaklanan Kur Farkı	1.035.648	588.528	9.265.555	1.938.822	473.828
Fiyat Farkı Giderleri	0	0	2.172.405 (*)	0	0
Dava Karşılık Giderleri	3.020	345.320	902.548	0	43.896
Beklenen Kredi Zarar Karşılığı	1.213.801	1.201.175	563.057	293.317	325.215
İştirak Karşılık Giderleri	0	0	386.370	2.500	0
Reeskont Giderleri	47.323	664.081	219.545	177.751	220.428
Kıdem Tazminatı Yükümlülüğü Faiz Gideri	17.281	13.460	53.144	34.176	61.322
Feragat Edilen Kamu Alacakları	0	0	0	717.524	0
Şüpheli Ticari Alacak Karşılık Giderleri	203.557	0	0	316.220	0
Diğer	0	0	0	6.657	7.312
<b>Toplam</b>	<b>2.520.630</b>	<b>2.812.564</b>	<b>13.562.624</b>	<b>3.486.967</b>	<b>1.132.001</b>

(\*) Şirketin 2021 yılındaki test kiti satışları kapsamında, gerçekleştirilen satış fiyatı üzerinden uygulanan iskonto tutarı, fiyat farkı giderleri olarak sınıflandırılmıştır.

Şirketin esas faaliyetlerinden diğer gelir ve giderleri temel olarak ticari alacak ve borçlardan kaynaklı kur farkı gelir ve giderlerinden oluşmakta olup, kurlardaki dalgalanmalar söz konusu kalemlerde artışı da beraberinde getirmektedir.

Şirketin yatırım faaliyetlerinden gelirlerinin detayı finansal tablo dönemleri itibarıyla aşağıdaki tabloda yer almaktadır. Şirketin yatırım faaliyetlerinden gelirleri temel olarak sabit kıymet satış karlarından oluşmaktadır. Şirketin 2019 yılında 16.409 TL olan yatırım faaliyetlerinden gelirleri, 2020 yılında 2019 yılına göre %3.069 artışla 520.023 TL'ye yükselmiş olup, 2021 yılında da 2020 yılına göre %2.052 artışla 11,2 milyon TL'ye yükselmiştir. 2021 yılındaki sabit



kıymet satış karları, tam otomatik ilaç hazırlama cihazlarının satışından kaynaklanmaktadır. 2021 yılında, Santek Sağlık bünyesindeki renovasyon ihtiyacı bulunan tam otomatik ilaç hazırlama cihazlarının satışı gerçekleştirilmiş olup, söz konusu cihazlar yerine yeni cihazlar alınmıştır.

Yatırım Faaliyetlerinden Gelirler (TL)	31.03.2022	31.03.2021	31.12.2021	31.12.2020	31.12.2019
Sabit Kıymet Satış Karı	0	1.622.013	10.689.779	520.023	16.409
İştirak/Bağlı Ortaklık Satış Karı	0	0	500.000	0	0
<b>Toplam</b>	<b>0</b>	<b>1.622.013</b>	<b>11.189.779</b>	<b>520.023</b>	<b>16.409</b>

Bununla birlikte Şirketin eski bağlı ortaklığı olan Emka Sağlık A.Ş. paylarının tamamı 13.12.2021 tarihinde Erol Çelik'e devredilmiş olup, bu kapsamda 2021 yılında 500.000 TL tutarında bağlı ortaklık satış karı elde edilmiştir.

Şirketin finansman gelirlerinin detayı finansal tablo dönemleri itibarıyla aşağıdaki tabloda yer almakta olup, Şirketin finansman gelirleri temel olarak kur farkı gelirlerinden oluşmaktadır. Şirketin 2019 yılında 0,5 milyon TL olan finansman gelirleri, 2020 yılında 2019 yılına göre %185,9 artışla 1,4 milyon TL'ye yükselmiş olup, 2021 yılında ise 2020 yılına göre %44,7 düşüşle 0,8 milyon TL'ye gerilemiştir. 31.03.2022 döneminde ise bir önceki yılın aynı dönemine göre %7,0 artışla 0,6 milyon TL'ye yükselmiştir.

Finansman Giderleri (TL)	31.03.2022	31.03.2021	31.12.2021	31.12.2020	31.12.2019
Kur Farkı Gelirleri	643.026	601.055	766.889	1.386.123	476.324
Faiz Gelirleri	0	0	0	1.697	9.031
<b>Toplam</b>	<b>643.026</b>	<b>601.055</b>	<b>766.889</b>	<b>1.387.820</b>	<b>485.355</b>

Şirketin finansman giderlerinin detayı finansal tablo dönemleri itibarıyla aşağıdaki tabloda yer almakta olup, Şirketin finansman giderleri temel olarak finansal borçları kapsamındaki faiz giderlerinden oluşmaktadır. Şirketin 2019 yılında 5.520.918 TL olan finansman giderleri, 2020 yılında 2019 yılına göre %0,3 oranında sınırlı düşüşle 5.502.675 TL'ye, 2021 yılında 2020 yılına göre %43,7 düşüşle 3,1 milyon TL'ye gerilemiş olup, 31.03.2022 döneminde de bir önceki yılın aynı dönemine göre %46,5 düşüşle 0,7 milyon TL'ye gerilemiştir.

Finansman Giderleri (TL)	31.03.2022	31.03.2021	31.12.2021	31.12.2020	31.12.2019
Faiz Giderleri	72.190	623.259	2.306.926	4.425.665	4.373.935
Kur Farkı Giderleri	66.523	254.052	310.603	342.647	346.657
Operasyonel Kiralama Faiz Giderleri	529.409	471.544	298.919	380.589	194.821
Teminat Mektubu Giderleri	31.417	21.850	128.244	125.177	133.907
Banka Komisyonu Giderleri	43.288	17.705	55.626	228.597	471.598
<b>Toplam</b>	<b>742.827</b>	<b>1.388.410</b>	<b>3.100.318</b>	<b>5.502.675</b>	<b>5.520.918</b>

Bu kapsamda 2019 yılında 1,9 milyon TL olarak gerçekleşen net dönem karı, 2020 yılında 2019 yılına göre %859,9 artışla 18,7 milyon TL'ye, 2021 yılında da 2020 yılına göre %283,3 artışla 71,7 milyon TL'ye yükselmiştir. 31.03.2021 döneminde 3,5 milyon TL tutarında net dönem zararı yazılmasına karşılık 31.03.2022 döneminde 5.919 TL'lik net dönem karı oluşmuştur.

#### 10.2.2. Net satışlar veya gelirlerde meydana gelen önemli değişiklikler ile bu değişikliklerin nedenlerine ilişkin açıklama:

Şirketin hasılatının ürün grupları bazında kırılımı finansal tablo dönemleri itibarıyla aşağıdaki tabloda yer almaktadır. Şirketin faaliyetleri temel olarak kemoterapi ilaç hazırlama ve uygulama seti satışlarından oluşmakta olup, ayrıca 2020 yılı itibarıyla başlanan test kiti satışları da hasılat içerisinde önemli bir yer edinmiştir. Şirketin hasılatı 2019 yılındaki 47,8 milyon TL'den 2020 yılında test kiti satışlarına başlanmasının da etkisiyle 2019 yılına göre %111,9 artışla 101,3 milyon TL'ye, 2021 yılında da temel olarak test kiti satışlarındaki artış çerçevesinde 2020 yılına göre %26,3 artışla 128,0 milyon TL'ye yükselmiş olup, 31.03.2022 dönemi itibarıyla da bir önceki yılın aynı dönemine göre %158,6 artışla 43,8 milyon TL'ye yükselmiştir. Covid-19 Pandemisiyle beraber, hızlı test kiti satışlarına başlanmasıyla birlikte, ihracatın artması ve ana faaliyet konusu olan kemoterapi ilaç hazırlama seti faaliyetlerindeki iş hacminin de artışıyla, hasılatın yıllar içerisinde arttığı görülmektedir.

Hasılat (TL)	31.03.2022	31.03.2021	31.12.2021	31.12.2020	31.12.2019
Kemoterapi İlaç Hazırlama Setleri Satışı	19.472.820	11.023.307	67.171.475	68.494.054	44.788.732
Cihaz Satışları	0	0	12.684.368	4.166.490	1.980.199
Test Kiti Satışları	22.548.089	5.929.177	45.059.986	27.724.043	0
Diğer Gelirler	1.811.898	37.009	3.363.731	3.073.590	1.407.635
<b>Hasılat (Brüt)</b>	<b>43.832.807</b>	<b>16.989.493</b>	<b>128.279.560</b>	<b>103.458.177</b>	<b>48.176.566</b>
Diğer Gelirler	-20.600	-45.204	-290.882	-2.157.273	-371.327
<b>Hasılat (Net)</b>	<b>43.812.207</b>	<b>16.944.289</b>	<b>127.988.678</b>	<b>101.300.904</b>	<b>47.805.239</b>

Şirketin hasılatının yurt içi ve yurt dışı bazında kırılımı finansal tablo dönemleri itibarıyla aşağıdaki tabloda yer almaktadır.

Hasılat (TL)	31.03.2022	31.03.2021	31.12.2021	31.12.2020	31.12.2019
Yurt İçi Satışlar	32.222.250	12.094.410	92.944.092	71.972.544	46.397.604
Yurt Dışı Satışlar	9.778.059	4.812.870	31.680.855	26.254.770	0
Diğer Gelirler	1.811.898	37.009	3.363.731	3.073.590	1.407.635
<b>Toplam</b>	<b>43.812.207</b>	<b>16.944.289</b>	<b>127.988.678</b>	<b>101.300.904</b>	<b>47.805.239</b>

Gelişen sağlık sektörü tüm dünyada olduğu gibi, Şirketin faaliyet gösterdiği tıbbi cihaz imalatı sektörünü de olumlu yönde etkilemiştir. Şirketin sunduğu hizmetlerin, kanser hastalığının tedavisine yönelik olması, bu hastalığın ülkemizde ve dünyada yaygın olması sebebiyle, Şirketin hasılatı ve faaliyetleri son dönemde ekonomide meydana gelen olumsuz gelişmelerden etkilenmemiştir. Şirket bünyesinde yapılan AR-GE çalışmaları neticesinde 2020 yıl sonu itibarıyla kemoterapi ilaç hazırlama ve uygulama setlerine yönelik yurt dışından ithal edilen

birçok sarf malzemenin (Oncovalf, Oncovial, Spike ürünlerinden oluşan bağlantı kabloları) üretimine başlanmış olması ve 2020 yılından itibaren dünyayı etkileyen pandemi sürecinde, Şirketin hızlı bir AR-GE çalışması ile Covid-19 hızlı antijen test kitlerinin üretimini gerçekleştirmiş olması neticesinde Şirket, yurt içi ve yurt dışı pazarda hızlı bir şekilde yer bulmuştur. Tüm bu hususlar ışığında Şirketin brüt karlılığı da dönemler itibarıyla artış göstermiş olup, 2019 yılında 14,2 milyon TL olan brüt karlılık, 2020 yılında 2019 yılına göre %169,9 artışla 38,3 milyon TL'ye, 2021 yılında 2020 yılına göre %130,8 artışla 88,3 milyon TL'ye yükselmiştir. 31.03.2021 döneminde 1,4 milyon TL tutarında brüt zarar bulunurken, 31.03.2022 döneminde 6,8 milyon TL'lik brüt kar oluşmuştur.

### **10.2.3. İhraççının, izahnamede yer alması gereken finansal tablo dönemleri itibarıyla meydana gelen faaliyetlerini doğrudan veya dolaylı olarak önemli derecede etkilemiş veya etkileyebilecek kamusal, ekonomik, finansal veya parasal politikalar hakkında bilgiler:**

Tüm dünyada ekonomiyi ve finansal piyasaları olumsuz yönde etkileyen Rusya-Ukrayna savaşından Şirket de olumsuz yönde etkilenmektedir. Savaş nedeniyle petrol fiyatları ve emtia fiyatlarında öngörülemez bir artış yaşanmaya devam etmekte, bunun ne kadar devam edeceği öngörülememektedir. Yaşanan bu gelişmeler Şirketi likidite, faiz ve kur riskiyle karşı karşıya bırakmakta, bu da tüm maliyetlere olumsuz yönde yansımaktadır.

Tüm dünyayı etkisi altına alan Covid-19'un Pandemisi, Şirketin ürettiği hızlı antijen testlerinin yurt içi ve yurt dışında satışıyla ticari olarak avantaj sağlamasına rağmen, Pandeminin, Şirket faaliyetlerine ve finansal durumuna olası etkileri, tüm açılardan titizlikle takip edilmektedir.

Şirket yönetimi, devam eden Covid-19 Pandemisi ve Rusya-Ukrayna savaşından mümkün olan en az şekilde etkilenmesi için gerekli aksiyonlar hızlıca alınmaktadır. Rusya-Ukrayna savaşı ve Covid-19 Pandemisi kaynaklı olarak gerek Şirketin faaliyet gösterdiği sektörde gerekse genel ekonomik aktivitede yaşanan gelişmeler ve yavaşlama doğrultusunda Şirketin faaliyet gösterdiği ülkelerde tedarik, üretim ve satış süreçlerinde aksamalar yaşanabilmektedir.

Savaş ve Covid-19 Pandemisinin etkisinin dünya ve Türkiye'de ne kadar süre ile devam edeceği, ne kadar yayılabileceği henüz net olarak tahmin edilememekte olup, Şirket, operasyonları kesintisiz sürdürebilmeyi ve likidite yönetimine daha fazla önem vererek bilanço ile ilgili olası risklerin yönetimini önceliklendirmiştir. Şirket tarafından stoklar optimum düzeyde tutup, özellikle ithal edilen hammaddeler için her türlü belirsizliğe karşı üretimi sorunsuz sürdürebilmek için planlamalar yapılmaktadır.

Şirketin faaliyetlerini önemli derecede etkileyebilecek diğer hususlar kısaca aşağıdaki gibidir:

- Makroekonomik risk faktörleri,
- Yurt içi ve yurt dışı ekonomik, politik, jeopolitik ve pandemik olağanüstü gelişmeler,
- Finans sektöründe yaşanabilecek olumsuzluklar,
- Yurt içi ve yurt dışı talep yetersizliği.

Yukarıda bahsedilen söz konusu durumlar dışındaki ihraççının faaliyetlerini etkileyebilecek olay ve riskler işbu izahnamenin 5 numaralı "Risk Faktörleri" başlıklı bölümünde detaylı olarak yer almaktadır.

### 10.3. İhraççının borçluluk durumu:

	Özel Bağımsız Denetimden Geçmiş
<b>Borçluluk Durumu (TL)</b>	<b>31.03.2022</b>
<b>Kısa vadeli yükümlülükler</b>	<b>44.070.181</b>
Garantili	0
Teminatlı	7.130.378
Garantisiz/Teminatsız	36.939.803
<b>Uzun vadeli yükümlülükler (uzun vadeli borçların kısa vadeli kısımları hariç)</b>	<b>6.683.632</b>
Garantili	0
Teminatlı	938.387
Garantisiz/Teminatsız	5.745.245
<b>Kısa ve Uzun Vadeli Yükümlülükler Toplamı</b>	<b>50.753.813</b>
<b>Özkaynaklar</b>	<b>78.716.147</b>
Ödenmiş sermaye	19.900.000
Yasal yedekler	564.530
Diğer Yedekler	58.251.617
<b>TOPLAM KAYNAKLAR</b>	<b>129.469.960</b>
<b>Net Borçluluk Durumu</b>	<b>Tutar (TL)</b>
<b>A. Nakit</b>	<b>233.549</b>
<b>B. Nakit Benzerleri</b>	<b>4.327.366</b>
<b>C. Alım Satım Amaçlı Finansal Varlıklar</b>	<b>0</b>
<b>D. Likidite (A+B+C)</b>	<b>4.560.915</b>
<b>E. Kısa Vadeli Finansal Alacaklar</b>	<b>0</b>
<b>F. Kısa Vadeli Banka Kredileri</b>	<b>0</b>
<b>G. Uzun Vadeli Banka Kredilerinin Kısa Vadeli Kısım</b>	<b>6.894.048</b>
<b>H. Diğer Kısa Vadeli Finansal Borçlar</b>	<b>294.516</b>
<b>I. Kısa Vadeli Finansal Borçlar (F+G+H)</b>	<b>7.188.564</b>
<b>J. Kısa Vadeli Net Finansal Borçluluk (I-E-D)</b>	<b>2.627.649</b>
<b>K. Uzun Vadeli Banka Kredileri</b>	<b>938.387</b>
<b>L. Tahviller</b>	<b>0</b>
<b>M. Diğer Uzun Vadeli Krediler</b>	<b>0</b>
<b>N. Uzun Vadeli Finansal Borçluluk (K+L+M)</b>	<b>938.387</b>
<b>O. Net Finansal Borçluluk (J+N)</b>	<b>3.566.036</b>



31.03.2022 döneminden sonra net finansal borçlulukta önemli bir değişiklik bulunmamaktadır.

## 11. İHRAÇÇININ FON KAYNAKLARI

### 11.1. İhraççının kısa ve uzun vadeli fon kaynakları hakkında bilgi:

İhraççının fon kaynaklarının dağılımı aşağıda gösterilmiştir.

(TL)	Özel Bağımsız Denetimden Geçmiş	
KAYNAKLAR	31.03.2022	Pay
<b>Kısa Vadeli Fon Kaynakları</b>	<b>40.127.325</b>	<b>32,7%</b>
Kısa Vadeli Borçlanmalar	294.516	0,2%
Uzun Vadeli Borçlanmaların Kısa Vadeli Kısımları	6.894.048	5,6%
Kısa Vadeli Operasyonel Kiralama İşlemlerinden Borçlar	1.537.675	1,3%
Ticari Borçlar	12.294.833	10,0%
İlişkili Olmayan Taraflara Ticari Borçlar	12.294.833	10,0%
Çalışanlara Sağlanan Faydalar Kapsamında Borçlar	2.329.048	1,9%
Diğer Borçlar	1.793.005	1,5%
İlişkili Olmayan Taraflara Diğer Borçlar	1.793.005	1,5%
Ertelenmiş Gelirler	4.688.403	3,8%
Dönem Karı Vergi Yükümlülüğü	9.143.584	7,4%
Kısa Vadeli Karşılıklar	1.010.986	0,8%
Çalışanlara Sağlanan Faydalara İlişkin Kısa Vadeli Karşılıklar	105.388	0,1%
Diğer Kısa Vadeli Karşılıklar	905.598	0,7%
Diğer Kısa Vadeli Yükümlülükler	141.227	0,1%
<b>Uzun Vadeli Fon Kaynakları</b>	<b>4.041.046</b>	<b>3,3%</b>
Uzun Vadeli Borçlanmalar	938.387	0,8%
Uzun Vadeli Operasyonel Kiralama İşlemlerinden Borçlar	1.855.758	1,5%
Uzun Vadeli Karşılıklar	798.103	0,6%
Çalışanlara Sağlanan Faydalara İlişkin Uzun Vadeli Karşılıklar	798.103	0,6%
Ertelenmiş Vergi Yükümlülüğü	448.798	0,4%
<b>ÖZKAYNAKLAR</b>	<b>78.716.147</b>	<b>64,1%</b>
<b>Ana Ortaklığa Ait Özkaynaklar</b>	<b>78.716.147</b>	<b>64,1%</b>
Ödenmiş Sermaye	19.900.000	16,2%
Ortak Kontrole Tabi İşletme Birleşmeleri	-20.810.112	-16,9%
Kar veya Zararda Yeniden Sınıflandırılmayacak Birikmiş Diğer Kapsamlı Gelirler veya Giderler	1.108.805	0,9%
Aktüeryal Kayıp/Kazanç	1.108.805	0,9%
Kardan Ayrılan Kısıtlanmış Yedekler	564.530	0,5%
Geçmiş Yıl Karları/(Zararları)	77.947.005	63,4%
Net Dönem Karı	5.919	0,0%

<b>Kontrol Gücü Olmayan Paylar</b>	<b>0</b>	<b>0,0%</b>
<b>TOPLAM KAYNAKLAR</b>	<b>122.884.518</b>	<b>100,0%</b>

Şirketin fon kaynakları kısa ve uzun vadeli yükümlülükler ile özkaynaklardan oluşmaktadır. 31.03.2022 finansal dönemi itibarıyla ihraççının kaynaklarının %32,7'lik kısmı kısa vadeli yükümlülüklerinden, %3,3'lük kısmı uzun vadeli yükümlülüklerinden, %64,1'lik kısmı da özkaynaklarından oluşmaktadır.

İhraççının kısa ve uzun vadeli fon kaynakları finansal borçlar, ticari ve diğer borçlar, çalışanlara sağlanan faydalar kapsamında borçlar, ertelenmiş gelirler, ertelenmiş vergi yükümlülükleri, kısa ve uzun vadeli karşılıklar, diğer uzun vadeli yükümlülükler ve dönem karı vergi yükümlülüklerinden oluşmaktadır.

İhraççının 31.03.2022 dönemi itibarıyla;

- Kısa ve uzun vadeli finansal borçlar 1.232.903 TL,
- Kısa ve uzun vadeli operasyonel kiralama işlemlerinden borçlar 3.393.433 TL,
- Uzun vadeli borçlanmaların kısa vadeli kısımları 6.894.048 TL,
- Kısa vadeli ticari borçlar 12.294.833 TL,
- Çalışanlara sağlanan faydalar kapsamında borçlar 2.329.048 TL,
- Kısa vadeli diğer borçlar 1.793.005 TL,
- Ertelenmiş gelirler 4.688.433 TL,
- Dönem karı vergi yükümlülüğü 9.143.584 TL,
- Kısa ve uzun vadeli karşılıklar 1.809.089 TL,
- Diğer kısa vadeli yükümlülükler 141.227 TL ve
- Ertelenmiş vergi yükümlülüğü 448.798 TL'dir.

31.03.2022 dönemi itibarıyla ilişkili olmayan taraflara kısa ve uzun vadeli finansal borçlara, özel bağımsız denetimden geçmiş finansal tabloların 5 numaralı dipnotundan, ticari borçlara 6 numaralı dipnotundan, operasyonel kiralama işlemlerinden borçlara 13 numaralı dipnotundan, çalışanlara sağlanan faydalar kapsamında borçlara 16 numaralı dipnotundan, diğer borçlara 7 numaralı dipnotundan, ertelenmiş gelirlere 9 numaralı dipnotundan, kısa ve uzun vadeli karşılıklara 16 numaralı dipnotundan, dönem karı vergi yükümlülükleri ve ertelenmiş vergi yükümlülüklerine 25 numaralı dipnotundan ve diğer kısa vadeli yükümlülüklere de 18 numaralı dipnotundan ulaşılabilir.

İhraççının finansal tablo dönemleri itibarıyla önemli rasyoları aşağıda yer almaktadır.

<b>RASYOLAR</b>	<b>31.03.2022</b>	<b>31.12.2021</b>	<b>31.12.2020</b>	<b>31.12.2019</b>
Cari Oran (Dönen Varlıklar / Kısa Vadeli Yükümlülükler)	1,94	1,94	1,16	0,99
Likidite Oranı (Dönen Varlıklar – Diğer Alacaklar – Stoklar – Peşin Ödenmiş Giderler – Cari Dönem Vergisi ile İlgili)	0,82	0,90	0,84	0,83

Varlıklar – Diğer Dönen Varlıklar / Kısa Vadeli Yükümlülükler)				
Özkaynaklar / Kısa ve Uzun Vadeli Yükümlülükler	1,78	1,55	1,32	1,25
Kısa ve Uzun Vadeli Yükümlülükler / Toplam Kaynaklar	0,36	0,39	0,42	0,44
Özsermaye Karlılığı (Net Kar / Özkaynaklar)	0,00	0,91	0,25	0,04
Alacak Tahsil Süresi (Ortalama Ticari Alacaklar*365/Net Satışlar) – Gün	65	79	63	63
Stok Devir Süresi (Ortalama Stoklar / Satışların Maliyeti *365) – Gün	78	176	23	54
Borç Ödeme Süresi (Ortalama Ticari Borçlar / Satışların Maliyeti *365) – Gün	29	83	36	40

Likidite oranları incelendiğinde; İhraççının dönen varlıklarının kısa vadeli yükümlülüklerine olan oranını gösteren cari oran 2019 yılındaki 0,99 seviyesinden 2020 yılında nakit ve nakit benzerleri, ticari alacaklar, stoklar ve diğer dönen varlıklardaki artışa bağlı olarak 1,16'ya yükselmiş olup, 2021 yılında da ticari alacak ve stoklardaki artışa bağlı olarak 1,94'e yükselmiştir. Şirketin cari oranı, 31.03.2022 döneminde de 2021 yıl sonuna göre değişiklik göstermeyerek 1,94 olarak gerçekleşmiştir. Öte yandan dönen varlıklardan diğer alacaklar, stoklar, peşin ödenmiş giderler, cari dönem vergisiyle ilgili varlıklar ve diğer dönen varlıkların çıkarılmasıyla bulunan tutarın kısa vadeli yükümlülüklerle bölünmesiyle hesaplanan likidite oranı ise cari orana paralel hareket ederek, 2019 yılında 0,83 seviyesindeyken, 2020 yılında 0,84 seviyesine yükselmiş olup, 2021 yılında da 0,90 seviyesine yükselmiştir. Şirketin likidite oranı 31.03.2022 dönemi itibarıyla 0,82'ye gerilemiştir.

Mali yapı oranları, işletmenin ne ölçüde borçla finanse edildiğini ve borçla finansmanının işletme için ne kadar yararlı olduğunu ölçmeye yarar. Mali yapı oranlarıyla, işletmenin finansmanında kullanılan yabancı fonların oranı ölçülmeye ve işletmenin gelirleriyle sabit ödemelerini kaç defa karşıladığı belirlenmeye çalışılır.

Şirketin özkaynakların toplam yükümlülüklerle oranını veren finansman oranı, oluşan dönem karlılıkları kapsamında yükseliş göstermiş olup, 2019 yılındaki 1,25 seviyesinden 2020 yılında 1,32'ye, 2021 yılında 1,55'e, 31.03.2022 döneminde de 1,78 seviyesine yükselmiştir.

Yabancı kaynak oranını gösteren kısa ve uzun vadeli yükümlülüklerin toplam kaynaklara oranı 2019 yılındaki 0,44 seviyesinden 2020 yılında 0,42'ye, 2021 yılında 0,39'a, 31.03.2022 döneminde de 0,36'ya gerilemiştir. Söz konusu gerilemede oluşan karlılığın etkili olduğu görülmektedir.

İhraççının alacak tahsil süresi 2019 ve 2020 yılında 63 gün iken, 2021 yılında 79 güne yükselmiş olup 31.03.2022 döneminde de 65 güne gerilemiştir. Şirkette stok devir süresi ise 2019 yılında 54 gün iken, 2020 yılında 23 güne gerilemiş olup, 2021 yılında ise 176 güne yükselmiştir. Şirketin stok devir süresi, 31.03.2022 döneminde ise 78 güne gerilemiştir. Ticari borç ödeme süresi de 2019 yılında 40 gün iken, 2020 yılında 36'ya gerilemiş olup, 2021 yılında ise 83 seviyesine yükselmiştir. Şirketin ticari borç ödeme süresi, 31.03.2022 döneminde ise 29 güne gerilemiştir

## 11.2. Nakit akımlarına ilişkin değerlendirme:

İhraççının finansal tablo dönemleri itibarıyla özet nakit akım tablosu aşağıda yer almaktadır.

Özet Nakit Akım Tablosu (TL)	Özel Bağımsız Denetimden Geçmiş				
	31.03.2022	31.03.2021	31.12.2021	31.12.2020	31.12.2019
İşletme Faaliyetlerinden Sağlanan Nakit Akışları	4.215.836	2.218.976	51.675.255	19.407.418	16.635.642
Finansal Faaliyetlerden Sağlanan Nakit Akışları	-2.868.788	-4.513.511	-16.593.119	-1.626.385	2.087.974
Yatırım Faaliyetlerinden Sağlanan Nakit Akışları	-2.556.434	306.593	-37.733.554	-16.229.202	-
Nakit ve Nakit Benzerlerindeki Net Artış / Azalış	-1.209.386	-1.987.942	-2.651.418	1.551.831	3.939.248
Dönem Başı İtibariyle Nakit ve Nakit Benzerleri	5.770.301	8.421.719	8.421.719	6.869.888	2.930.640
Dönem Sonu İtibariyle Nakit ve Nakit Benzeri Değerler	4.560.915	6.433.777	5.770.301	8.421.719	6.869.888

Şirketin işletme faaliyetlerinden elde edilen nakit akışları 2019 yılında 16,7 milyon TL iken, 2020 yılında 2019 yılına göre %16,7 artışla 19,4 milyon TL'ye, 2021 yılında 2020 yılına göre %166,3 artışla 51,7 milyon TL'ye, 31.03.2022 döneminde de bir önceki yılın aynı dönemine göre %90,0 artışla 4,2 milyon TL'ye yükselmiştir.

Şirketin finansman faaliyetlerinden elde edilen nakit akışları 2019 yılında 2,16 milyon TL iken, 2020 yılında -1,6 milyon TL, 2021 yılında da -16,6 milyon TL olarak gerçekleşmiştir. 31.03.2021 döneminde -4,5 milyon TL olan finansman faaliyetlerinden elde edilen nakit akışları, 31.03.2022 döneminde, -2,9 milyon TL olarak gerçekleşmiştir. Dönemler itibarıyla finansal borç geri ödemeleri kapsamında nakit çıkışları oluşmuştur.

Şirketin yatırım faaliyetlerinden elde edilen nakit akışları 2019 yılında -14,8 milyon TL iken, 2020 yılında maddi duran varlık alımından kaynaklanan nakit çıkışlarına bağlı olarak -16,2 milyon TL olarak gerçekleşmiş gerilemiş olup, 2021 yılında ise maddi duran varlık alımından kaynaklı nakit çıkışları ve bağlı ortaklığın konsolidasyondan çıkış etkisi (\*) kapsamında -37,7 milyon TL olarak gerçekleşmiştir. 31.03.2021 döneminde 0,3 milyon TL olan yatırım faaliyetlerinden elde edilen nakit akışları, 31.03.2022 döneminde ise maddi duran varlık alımından kaynaklanan nakit çıkışlarına bağlı olarak -2,6 milyon TL olarak gerçekleşmiştir.



(\*) Şirketin eski bağlı ortaklığı olan Emka Sağlık A.Ş. paylarının tamamı 13.12.2021 tarihinde Erol Çelik'e devredilmiş olup, bu kapsamda Emka Sağlık A.Ş.'nin sahibi olduğu Antalya ili, Alanya ilçesi, Kargıcak Mahallesi, Ketirköy Mevkii, 272 Ada, 32 Parselde bulunan 58.180,50 m<sup>2</sup> yüzölçümlü arsa, söz konusu pay devri kapsamında konsolidasyondan çıkarılmıştır.

Şirketin dönem başı nakit ve nakit benzerleri 2019 yılında 2,9 milyon TL iken, 2020 yılında 2019 yılına göre %134,4 artışla 6,9 milyon TL'ye, 2021 yılında 2020 yılına göre %22,6 artışla 8,4 milyon TL'ye yükselmiş olup, 31.03.2022 döneminde ise bir önceki yılın aynı dönemine göre %31,5 düşüşle 5,8 milyon TL'ye gerilemiştir.

Şirketin dönem sonu nakit ve nakit benzerleri ise 2019 yılında 6,9 milyon TL iken, 2020 yılında 2019 yılına göre %22,6 artışla 8,4 milyon TL'ye yükselmiş olup, 2021 yılında ise 2020 yılına göre %31,5 düşüşle 5,8 milyon TL'ye gerilemiştir. Şirketin dönem sonu nakit ve nakit benzerleri 31.03.2022 döneminde, bir önceki yılın aynı dönemine göre %29,1 düşüşle 4,6 milyon TL'ye gerilemiştir.

### 11.3. Fon durumu ve borçlanma ihtiyacı hakkında değerlendirme:

Net Borç/ Toplam Özkaynaklar oranının yüksekliği Şirketin finansal borçlarını ödeyememe riskini göstermektedir. Net borç, nakit ve nakit benzeri değerlerin toplam finansal borç tutarından (kısa vadeli borçlanmalar, uzun vadeli borçlanmaların kısa vadeli kısımları ve uzun vadeli borçlanmalardan oluşmaktadır.) düşülmesiyle hesaplanır.

Şirketin finansal tablo dönemleri itibarıyla Net Borç/Toplam Özkaynaklar oranı aşağıdadır:

(TL)	31.03.2022	31.12.2021	31.12.2020	31.12.2019
Finansal Borçlar	8.126.951	11.059.531	24.937.298	24.440.167
Eksi: Nakit ve Nakit Benzerleri	-4.560.915	-5.770.301	-8.421.719	-6.869.888
<b>Net Borç</b>	<b>3.566.036</b>	<b>5.289.230</b>	<b>16.515.579</b>	<b>17.570.279</b>
Toplam Sermaye (*)	78.716.147	78.797.380	76.017.013	57.169.352
Eksi: Makul Değer Yedekleri (**)	0	0	45.300.000	45.300.000
<b>Kullanılan Sermaye (***)</b>	<b>82.282.183</b>	<b>84.086.610</b>	<b>47.232.592</b>	<b>29.439.631</b>
<b>Net Borç/Kullanılan Sermaye Oranı</b>	<b>4%</b>	<b>6%</b>	<b>35%</b>	<b>60%</b>

(\*) Ana ortaklığa ait özkaynaklardan oluşmaktadır.

(\*\*) Özkaynaklar içerisinde bulunan "Yeniden Değerleme ve Ölçüm Kazançları/(Kayıpları)" tutarından oluşmaktadır.

(\*\*\*) Net borç ve toplam sermayenin toplamıdır.

Şirketin 2019 yılında 24,4 milyon TL olan finansal borçlar, 2020 yılında 2019 yılına göre %2,0 artışla 24,9 milyon TL'ye yükselmiş olup, 2021 yılında 2020 yılına göre %55,7 düşüşle 11,1 milyon TL'ye, 31.03.2022 döneminde de 2021 yıl sonuna göre %26,5 düşüşle 8,1 milyon TL'ye gerilemiştir. 2020 yılında kullanılan yeni uzun vadeli taksitli kredi sebebiyle finansal borçluluk artış göstermiş olup, izleyen dönemlerde ise yapılan kredi ödemeleri ve işletme sermayesi ihtiyacının öz kaynaklarla finanse edilmesi kapsamında finansal borçlulukta düşüş görülmüştür. Şirketin 2019 yılında 17,6 milyon TL olan net borcu, 2020 yılında 2019 yılına

göre %6,0 düşüşle 16,5 milyon TL'ye, 2021 yılında 2019 yılına göre %68,0 düşüşle 5,3 milyon TL'ye, 31.03.2022 döneminde de 2021 yılına göre %32,6 düşüşle 3,6 milyon TL'ye gerilemiştir. Şirketin 2019 yılında 55,5 milyon TL olan ana ortaklığa ait özkaynakları, 2020 yılında 2019 yılına göre %33,9 artışla 74,3 milyon TL'ye, 2021 yılında 2020 yılına göre %6,1 artışla 78,8 milyon TL'ye yükselmiş olup, özkaynaklardaki artışta oluşan dönem karlılığı etkili olmuştur. Ana ortaklığa ait özkaynaklar, 31.03.2022 döneminde de 2021 yıl sonuna göre %0,1 oranında sınırlı düşüşle 78,7 milyon TL'ye gerilemiştir.

Bu kapsamda, Şirketin 2019 yılında %60 olan Net Borç/Kullanılan Sermaye Oranı, 2020 yılında %35'e 2021 yılında %6'ya, 31.03.2022 döneminde de %4'e gerilemiştir.

Şirketin 31.03.2022 dönemi itibarıyla, 3,6 milyon TL olan toplam finansal borçluluğuna karşılık 78,7 milyon TL tutarındaki özkaynakları sebebiyle, yükümlülüklerini karşılayamama riski bulunmamaktadır. İhraççının yükümlülüklerini zamanında gerektiği gibi karşılayamaması durumunda zararlar karşılaşılabilecektir.

#### 11.4. İşletme sermayesi beyanı:

İhraççının işletme sermayesi bu izahnamenin imza tarihini müteakip en az 12 ay içinde ortaya çıkacak ihtiyaçlar için yeterlidir. 31.03.2022 dönemi itibarıyla dönen varlıkları toplamı 77.718.821 TL, kısa vadeli yükümlülükleri toplamı 40.127.325 TL olup, net işletme sermayesi 37.591.496 TL'dir (31.12.2021: 41.295.939 TL, 31.12.2020: 5.878.732 TL, 31.12.2019: -127.226 (işletme sermayesi açığı)).

Finansal Kalemler (TL)	31.03.2022	31.12.2021	31.12.2020	31.12.2019
Dönen Varlıklar	77.718.821	85.366.120	41.864.434	24.192.295
Kısa Vadeli Yükümlülükler	40.127.325	44.070.181	35.985.702	24.319.521
Net İşletme Sermayesi	37.591.496	41.295.939	5.878.732	-127.226

#### 11.5. Faaliyetlerini doğrudan veya dolaylı olarak önemli derecede etkilemiş veya etkileyebilecek fon kaynaklarının kullanımına ilişkin sınırlamalar hakkında bilgi:

Şirket tarafından verilen teminat ve rehinlerin finansal tablo dönemleri itibarıyla detayı aşağıda yer almaktadır.

Verilen Teminat Mektubu ve Rehinler (TL)	31.03.2022	31.12.2021	31.12.2020	31.12.2019
Kendi Tüzel Kişiliği Adına Vermiş Olduğu TRİ'lerin Toplam Tutarı	10.979.137	7.402.239	5.772.761	6.963.762
Tam Konsolidasyon Kapsamına Dâhil Edilen Ortaklıklar Lehine Vermiş Olduğu TRİ'lerin Toplam Tutarı (Santek Sağlık)	13.000.000	13.000.000	5.500.000	5.500.000

Şirketin kendi tüzel kişiliği adına vermiş olduğu teminat ve rehinlerin detayı aşağıdaki gibidir.

Kendi Tüzel Kişiliği Adına Vermiş Olduğu Teminat ve Rehinlerin Toplam Tutarı (TL)	31.03.2022	31.12.2021	31.12.2020	31.12.2019
Teminat Mektupları	10.979.137	7.402.239	2.176.361	3.367.362
Rehin	0	0	3.596.400	3.596.400
<b>Toplam</b>	<b>10.979.137</b>	<b>7.402.239</b>	<b>5.772.761</b>	<b>6.963.762</b>

**11.6. Yönetim kurulunca karara bağlanmış olan planlanan yatırımlar ile finansal kiralama yolu ile edinilmiş bulunanlar dahil olmak üzere mevcut ve edinilmesi planlanan önemli maddi duran varlıklar için öngörülen fon kaynakları hakkında bilgi:**

**Edinilmesi Planlanan Maddi Duran Varlıklara İlişkin Bilgiler:**

Şirket, maddi duran varlık yatırımları için 14.09.2021 tarih ve 527532 belge numaralı 43.927.925 TL tutarında yatırım teşvik belgesi alınmıştır. Söz konusu teşvik belgesi kapsamında vergi indirim oranı %80, yatırıma katkı oranı ise %40'tır. 31.03.2022 tarihine kadar yatırım teşvik belgesi kapsamında 11.345.000 TL harcama yapılmıştır.

Yatırım teşvik belgesi kapsamında yapılan makine ve teçhizat yatırımları, şirketin öz kaynaklarıyla, Ankara ili Anadolu OSB'de bulunan fabrikasına yapılmaktadır. Bu yatırımların amacı kapasiteyi, verimliliği artırmak, üretimde maliyetleri düşürmektir.

Yatırım teşvik belgesi kapsamında edinilmesi planlanan maddi duran varlıklara ilişkin bilgiler aşağıda yer almaktadır.

Edinilmesi Planlanan Maddi Duran Varlıklara İlişkin Bilgiler								
Cinsi	Edinileceği Yıl	M <sup>2</sup>	Mevkii	Finansman Şekli	Tamamlanma Derecesi	Yapılan Ödemeler (TL)	Yapılacak Ödemeler (TL)	Kullanım Amacı
Makine	2023	-	Anadolu OSB	Özkaynak	%0	-	1.634.580	Üretim
Otomasyon	2023	-	Anadolu OSB	Özkaynak	%0	-	1.600.000	Üretim
Otomasyon	2023	-	Anadolu OSB	Özkaynak	%0	-	835.000	Üretim
Otomasyon	2023	-	Anadolu OSB	Özkaynak	%0	-	2.974.000	Üretim
Makine	2023	-	Anadolu OSB	Özkaynak	%0	-	800.000	Üretim
Makine	2023	-	Anadolu OSB	Özkaynak	%0	-	200.000	Üretim
Makine	2023	-	Anadolu OSB	Özkaynak	%0	-	1.000.000	Üretim
Forklift	2023-2024	-	Anadolu OSB	Özkaynak	%0	-	160.000	Üretim

Makine	2023-2024	-	Anadolu OSB	Özkaynak	%0	-	2.522.500	Üretim
Kalıp	2023-2024	-	Anadolu OSB	Özkaynak	%0	-	1.524.000	Üretim
Cihaz	2023-2024	-	Anadolu OSB	Özkaynak	%0	-	15.500.000	Üretim
Makine	2023-2024	-	Anadolu OSB	Özkaynak	%0	-	227.000	Üretim
Temiz Oda	2023-2024	-	Anadolu OSB	Özkaynak	%0	-	1.100.000	Üretim
Makine	2023-2024	-	Anadolu OSB	Özkaynak	%0	-	2.052.845	Üretim
Ozon Jeneratörü	2023-2024	-	Anadolu OSB	Özkaynak	%0	-	121.000	Üretim
Test Cihazı	2023-2024	-	Anadolu OSB	Özkaynak	%0	-	171.000	Üretim
Bilgisayar-Yazıcı	2023	-	Anadolu OSB	Özkaynak	%0	-	161.000	Üretim
<b>Toplam</b>							-	<b>32.582.925</b>

Şirketin özkaynaklarını güçlendirmek amacıyla yapılacak sermaye artırımını kapsamında elde edilecek kaynağın, Şirketin 30.05.2022 tarih ve 2022/16 sayılı yönetim kurulu kararı ile;

- %50'sinin işletme sermayesi ihtiyacının finanse edilmesinde kullanılmasına,
- %25'inin planlanan üretim fabrikası yatırımı kapsamında kullanılmasına,
- %25'inin üretim kapasitesinin artırılmasına yönelik yapılacak makine ve ekipman yatırımları kapsamında kullanılmasına,
- İhtiyaç duyulması halinde yukarıda ifade edilen fon kullanım kalemleri arasında geçiş yapılabilmesine karar verilmiştir.

### İşletme Sermayesi İhtiyacının Finanse Edilmesi

Şirket, büyüme stratejisine paralel olarak, yurt içinde ve yurt dışındaki hastanelerde yeni projelere başlayabilmeyi amaçlamakta, bu kapsamda işletme sermayesine gerek duyulmakta olup, bu hususa ek olarak Şirketin üretim faaliyetleri için gerekli olan hammaddelerin bir kısmının yurt dışından ithal edilmesi sebebiyle, kur artışlarının minimize edilmesi amaçlarıyla Şirket, halka arzdan elde edeceği gelirin %50'sine karşılık gelen tutarı işletme sermayesi olarak kullanmayı planlamaktadır. Böylece, Şirket karlılığının ve istikrarlı büyümenin sağlanması öngörülmektedir.

### Planlanan Üretim Fabrikası Yatırımı

Mevcut durum itibarıyla Şirket, üretim faaliyetlerini Malıköy, Anadolu OSB Mah., 30 Ağustos Cad., Sincan/Ankara'da bulunan kiralık üretim fabrikasında gerçekleştirmekte olup, söz konusu üretim fabrikası, 8.000 m2 kapalı alana sahiptir. Bu alanın 1.500 m2'lik bölümü cihaz üretim alanı, 1.000 m2'lik bölümü kemoterapi ilaç hazırlama, uygulama set ve adaptörlerin üretim



alanı, 1.000 m<sup>2</sup>'lik bölümü enjeksiyon makinaların bulunduğu setlerde kullanılan bağlantı aparatlarının üretim alanı, 1.500 m<sup>2</sup>'lik alanı Covid-19 test antijenlerinin üretim ve paketlenme alanı, 2.500 m<sup>2</sup>'lik kısmı depolama alanı ve 500 m<sup>2</sup>'lik alan ise ofis ve sosyal alan olarak kullanılmakta olup, ayrıca 2.000 m<sup>2</sup>'lik açık alan bulunmaktadır. Şirket kendine ait, üretim faaliyetleri için yeterli alan büyüklüğüne sahip bir üretim fabrikası yatırımı yapmayı planlamakta olup, Şirketin planlanan üretim fabrikası yatırımı için halka arzdan elde edilecek net gelirin %25'lik kısmının kullanılması öngörülmektedir.

**Üretim Kapasitesinin Artırılmasına Yönelik Yapılacak Makine ve Ekipman Yatırımları**  
Şirketin üretim faaliyetlerinin gerçekleştirdiği fabrikada bulunan makinelerin, kalıpların ve bunlarla ilgili teçhizat ve ekipmanların renovasyon ve otomasyonun sağlanmasına yönelik yatırımlar ile Şirketin üretim verimliliğinin artırılması, Şirket faaliyetlerinin ve satışlarının artırılarak sürdürülebilirliği açısından önemlidir. Şirket bünyesinde yapılan AR-GE çalışmaları neticesinde 2020 yıl sonu itibarıyla kemoterapi ilaç hazırlama ve uygulama setlerine yönelik yurt dışından ithal edilen birçok sarf malzemenin (Oncovalf, Oncovial, Spike ürünlerinden oluşan bağlantı aparatları) üretimine başlanmış olup, söz konusu sarf malzemelerin üretiminde otomasyonun sağlanarak, başta Şirketin ihtiyaç duyduğu ilgili sarf malzemelerin Şirket bünyesinde üretilmesi, ithalata bağımlılığın azaltılması amacıyla Türkiye'de üretimi olmayan ve dış ticaret açığını kapatmaya yardımcı olacak yeni ürün veya teknolojilerin Şirketçe üretim faaliyetlerinin konusu içerisinde dahil edilmesi planlanmaktadır. Bu durumun üretim maliyetleri içerisinde yer alan lojistik ve gümrük masraflarının azaltılmasına katkı sağlayacağı düşünülmekte olup, Şirketin planlanan üretim kapasitesinin artırılmasına yönelik yapılacak makine ve ekipman yatırımları için halka arzdan elde edilecek net gelirin %25'lik kısmının kullanılması öngörülmektedir.

Şirket, halka arzdan elde edilecek net gelirle yukarıda izah edilen şekilde kullanmaya ihtiyacı olmadığı ve/veya kullanmadığı ölçüde, Şirket menfaatlerini gözeterek fon kullanım alanları arasında geçiş yapabilecektir. Özellikle belirtmek gerekirse; Şirketin faaliyet ve nakit döngüsünün işletme sermayesine daha çok ihtiyaç duyması durumunda, planlanan yatırımlar için ayrılan fondan işletme sermayesinin finanse edilmesi kısmına geçiş yapılabilecek olup, tam tersi durumun oluşması halinde, Şirketin faaliyet ve nakit döngüsünün işletme sermayesine daha az ihtiyaç gerektirmesi halinde, işletme sermayesi için ayrılan kısımdan yatırımların finanse edilmesi kısmına geçiş yapılabilecektir.

#### **Finansal ya da Faaliyet Kiralaması Yoluyla Edinilen Maddi Duran Varlıklara İlişkin Bilgiler:**

Santek Sağlık'ın faaliyetleri kapsamında kullandığı Oncocare markalı 4 adet tam otomatik kemoterapi ilaç hazırlama cihazına ilişkin olarak Vakıf Katılım Bankası A.Ş. ile 13.06.2019 tarihinde bir finansal kiralama sözleşmesi akdetmiş olup, kira süresi 16.06.2022 tarihinde sona erecektir. 2022 yılı Nisan ayı sonu itibarıyla 83.517 TL kira ödemesi kalmış olup, ödemeler 16.06.2022 tarihinde tamamlanarak cihazların devri yapılacaktır. Kira süresi sona erdiğinde ve taksitler tamamlandığında kiralanan malvarlıkları Şirketin mülkiyetine geçecektir.

Finansal ya da Faaliyet Kiralaması Yoluyla Edinilen Maddi Duran Varlıklara İlişkin Bilgiler					
Cinsi	Kira Dönemi	Kiralama Süresi Sonunda Kiralananın Kime Ait Olacağı	Yıllık Kira Tutarı (TL)	Kullanım Amacı	Kimden Kiralandığı
Tam Otomatik Kemoterapi İlaç Hazırlama Cihazı (4 Adet)	2019-2022	Oncosem	1.302.035,33	Şirket faaliyetleri.	Vakıf Katılım Bankası A.Ş.

## 12. ARAŞTIRMA VE GELİŞTİRME, PATENT VE LİSANSLAR

12.1. İzahnamede yer alması gereken finansal tablo dönemleri itibariyle ihraççının araştırma ve geliştirme politikaları ile sponsorluk yaptığı araştırma ve geliştirme etkinlikleri için harcanan tutarlar da dahil olmak üzere bu etkinlikler için yapılan ödemeler hakkında bilgi:

Şirket, ürün geliştirme faaliyetlerini kendi bünyesinde yürütmektedir. Fabrikasında bulunan laboratuvarında, kimyasal ürünler, cam malzemeler, çeker ocak, hassas terazi, biyo-güvenlik kabini, mikroskop, etüv, ph-metre, infüzyon pompası gibi cihazlar bulunmaktadır. Konularında uzman, mühendis, biyolog, kimyager gibi Şirket bünyesinde çalışanlardan oluşan bir ekip, dünya genelinde yenilikleri takip etmesi yanında, geçmiş yaşanan tecrübelerini, üretim ile birleştirerek, yeni ürün geliştirme ve mevcut üretilen ürünlerin daha verimli ve maliyet düşürücü çalışmalarını sürekli olarak yenilemektedir. Şirket, bu çalışmalarına, Kalite Kontrol ve Kalite Güvence ekibini de dahil ederek, mevzuat, patent, test ve kontroller, sürekli iyileştirme ve değişiklik yönetimi gibi konularda ise destek almaktadır.

Şirket, halihazırda, kendi bünyesinde yapmış olduğu ürün geliştirme faaliyetleri neticesinde, kemoterapi alanında kullanılabileceği gibi, birçok alanda da kullanılabilecek, Türkiye’de üretimi olmayan “Tıbbi Atık Cihazı” (tıbbi atıkların, sensör sayesinde temassız şekilde paketlenme/mühürleme işlemini gerçekleştiren cihaz) çalışmalarını başarıyla tamamlamıştır.

Şirketin, yeni bir ürün geliştirme aşamasındaki stratejileri aşağıda belirtilmiştir.

- Türkiye’de üretimi olmayan, pazar ihtiyaçlarının ithal ürünlerle sağlandığı, katma değeri yüksek ürün araştırması,
- Yerlilik oranlarını yükseltici ürün araştırması,
- Tüm Dünya’ya satışı yapılabilecek, ülkemize katma değer sağlayacak ürün çalışması,
- Verimli, kaliteli, düşük maliyetli, güvenilirliği yüksek ürün çalışması,
- Kullanıcıyı rahatlatıcı tasarım çalışmaları,
- Geliştirilen ürünler ile ilgili patent çalışmaları ve
- Geliştirilen ürünlerin ilgili mevzuatlara uygunluk çalışmaları.

### 13. EĞİLİM BİLGİLERİ

#### 13.1. Üretim, satış, stoklar, maliyetler ve satış fiyatlarında görülen önemli en son eğilimler hakkında bilgi:

Gelişen sağlık sektörü tüm dünyada olduğu gibi, Şirketin faaliyet gösterdiği tıbbi cihaz imalatı sektörünü de olumlu yönde etkilemiştir. Şirketin sunduğu hizmetlerin, kanser hastalığının tedavisine yönelik olması, bu hastalığın ülkemizde ve dünyada yaygın olması sebebiyle, Şirketin hasılatı ve faaliyetleri son dönemde ekonomide meydana gelen olumsuz gelişmelerden etkilenmemiştir. Şirket bünyesinde yapılan AR-GE çalışmaları neticesinde 2020 yıl sonu itibarıyla kemoterapi ilaç hazırlama ve uygulama setlerine yönelik yurt dışından ithal edilen birçok sarf malzemenin (Oncovalf, Oncovial, Spike ürünlerinden oluşan bağlantı kabloları) üretimine başlanmış olması ve 2020 yılından itibaren dünyayı etkileyen pandemi sürecinde, Şirketin hızlı bir AR-GE çalışması ile Covid-19 hızlı antijen test kitlerinin üretimini gerçekleştirmiş olması neticesinde Şirket, yurt içi ve yurt dışı pazarda hızlı bir şekilde yer bulmuştur. Bu kapsamda Şirketin 2020 yılında 27,7 milyon TL olan test kiti satışları, 2021 yılında 2020 yılına göre %62,5 artışla 45,1 milyon TL'ye yükselmiş olup, 31.03.2022 döneminde ise bir önceki yılın aynı dönemine göre %280,3 artışla 22,5 milyon TL olarak gerçekleşmiştir.

Hasılat (TL)	31.03.2022	31.03.2021	31.12.2021	31.12.2020	31.12.2019
Kemoterapi İlaç Hazırlama Setleri Satışı	19.472.820	11.023.307	67.171.475	68.494.054	44.788.732
Cihaz Satışları	0	0	12.684.368	4.166.490	1.980.199
Test Kiti Satışları	22.548.089	5.929.177	45.059.986	27.724.043	0
Diğer Gelirler	1.811.898	37.009	3.363.731	3.073.590	1.407.635
<b>Hasılat (Brüt)</b>	<b>43.832.807</b>	<b>16.989.493</b>	<b>128.279.560</b>	<b>103.458.177</b>	<b>48.176.566</b>
Diğer Gelirler	-20.600	-45.204	-290.882	-2.157.273	-371.327
<b>Hasılat (Net)</b>	<b>43.812.207</b>	<b>16.944.289</b>	<b>127.988.678</b>	<b>101.300.904</b>	<b>47.805.239</b>

Covid-19 Pandemisinin önümüzdeki dönemlerdeki seyrine ve kontrol altına alınma derecesine bağlı olarak Şirketin test kiti satışlarına ilişkin gelirlerinde düşüş görülebilir.

#### 13.2. İhraççının beklentilerini önemli ölçüde etkileyebilecek eğilimler, belirsizlikler, talepler, taahhütler veya olaylar hakkında bilgiler:

İşbu izahnamenin 5. bölümünde ortaklığa ve içinde bulunduğu sektöre ilişkin riskler ile ilgili bölümde belirtilen doğabilecek olası riskler dışında, cari hesap yılı içinde ortaklık faaliyetlerini önemli ölçüde etkileyebilecek eğilimler, belirsizlikler, talepler, yükümlülükler veya olaylar yoktur.

### 14. KÂR TAHMİNLERİ VE BEKLENTİLERİ

#### 14.1. İhraççının kar beklentileri ile içinde bulunulan ya da takip eden hesap dönemlerine ilişkin kar tahminleri:

Yoktur.

14.2. İhraççının kar tahminleri ve beklentilerine esas teşkil eden varsayımlar:  
Yoktur.

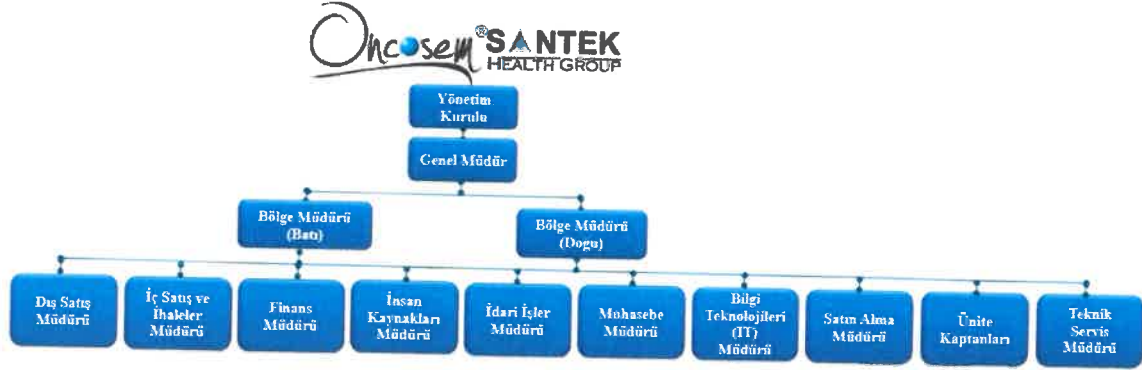
14.3. Kar tahmin ve beklentilerine ilişkin bağımsız güvence raporu:  
Yoktur.

14.4. Kar tahmini veya beklentilerinin, geçmiş finansal bilgilerle karşılaştırılabilecek şekilde hazırlandığına ilişkin açıklama:  
Yoktur.

14.5. Daha önce yapılmış kar tahminleri ile bu tahminlerin işbu izahname tarihi itibarıyla hala doğru olup olmadığı hakkında bilgi:  
Yoktur.

## 15. İDARİ YAPI, YÖNETİM ORGANLARI VE ÜST DÜZEY YÖNETİCİLER

### 15.1. İhraççının genel organizasyon şeması:



### 15.2. İdari yapı:

#### 15.2.1. İhraççının yönetim kurulu üyeleri hakkında bilgi:

Adı Soyadı	Görevi	İş Adresi	Son 5 Yılda İhraççıda Üstlendiği Görevler	Görev Süresi / Kalan Görev Süresi	Sermaye Payı	
					(TL)	(%)
Erol Çelik	Yönetim Kurulu Başkanı, Genel Müdür	Mutlukent Mah., 1988 Cad., No:12, Çankaya/Ankara	Yönetim Kurulu Başkanı, Genel Müdür	(*)	17.910.000	90
Fatma Çelik	Yönetim Kurulu Üyesi	Mutlukent Mah., 1988 Cad., No:12, Çankaya/Ankara	Yönetim Kurulu Üyesi	(*)	0	0
Tevhide Sarıtaş	Yönetim Kurulu Üyesi	Mutlukent Mah., 1988 Cad., No:12, Çankaya/Ankara	Yönetim Kurulu Üyesi	(*)	0	0



Kuddusi Müftüoğlu	Bağımsız Yönetim Kurulu Üyesi	Mutlukent Mah., 1988 Cad., No:12, Çankaya/Ankara	Bağımsız Yönetim Kurulu Üyesi	(*)	0	0
Zerrin Çavuşoğlu	Bağımsız Yönetim Kurulu Üyesi	Mutlukent Mah., 1988 Cad., No:12, Çankaya/Ankara	Bağımsız Yönetim Kurulu Üyesi	(*)	0	0

(\*) İhraççının yönetim kurulu üyeleri, Şirketin 24.05.2022 tarihli olağanüstü genel kurul toplantısında, 08.01.2021 tarihinde seçilen yönetim kurulu başkanı Erol Çelik'in görev süresi olan 08.01.2024 tarihine kadar görev yapmak üzere seçilmiştir.

#### Yönetim kurulu üyelerinin ihraççı dışında yürüttükleri görevler:

Adı Soyadı	Şirket Unvanı	Görevi	Görevine Devam Edip Etmediği	Sermaye Tutarı	Sermaye Payı	Sermaye Payı (%)
Erol Çelik	Santek Sağlık Turizmi Tekstil Sanayi ve Ticaret A.Ş.	Yönetim Kurulu Başkanı	Devam Etmekte	7.700.000 TL	0 TL	0,0
Erol Çelik	Santek Sağlık Turizmi Tekstil Sanayi ve Ticaret A.Ş.	Pay Sahibi	Devam Etmiyor	7.700.000	7.623.000 TL	99,0
Erol Çelik	Plüton Özel Tanı Tedavi Laboratuvar Tahsil Sağlık Hizmetleri ve Organizasyonu Pazarlama ve Ticaret Ltd. Şti.	Şirket Müdürü, Pay Sahibi	Devam Etmekte	100.000 TL	50.000 TL	50,0
Erol Çelik	Santek Tarım Hayvancılık Turizm Tekstil Gıda İnşaat Enerji Sağlık Sanayi ve Ticaret Ltd. Şti.	Şirket Müdürü	Devam Etmekte	100.000 TL	0 TL	0,0
Erol Çelik	Santek Tarım Hayvancılık Turizm Tekstil Gıda İnşaat Enerji Sağlık Sanayi ve Ticaret Ltd. Şti.	Pay Sahibi	Devam Etmiyor	100.000 TL	80.000 TL	80,0
Erol Çelik	Emka Sağlık Turizm ve Ticaret A.Ş.	Yönetim Kurulu Başkanı, Pay Sahibi	Devam Etmekte	7.000.000 TL	5.250.000 TL	75,0
Erol Çelik	ERL Sağlık Yatırım Turizm A.Ş.	Yönetim Kurulu Başkanı, Pay Sahibi	Devam Etmekte	100.000 TL	100.000 TL	100,0

Erol Çelik	GDD Biolabs İlaç Biyoteknoloji Arge Danışmanlık ve Ticaret A.Ş.	Yönetim Kurulu Başkanı, Pay Sahibi	Devam Etmekte	50.000 TL	32.000 TL	64,0
Erol Çelik	Nas Perakende Sağlık Turizm Sanayi ve Ticaret A.Ş.	Yönetim Kurulu Başkanı, Pay Sahibi	Devam Etmekte	500.000 TL	500.000 TL	100,0
Erol Çelik	Oncosem UK Oncological Systems Limited	Yönetim Kurulu Başkanı	Devam Etmekte	500 GBP	0 GBP	0,0
Erol Çelik	Oncosem Grup SRL	Yönetim Kurulu Başkanı	Devam Etmekte	5.000 LEİ	0 LEİ	0,0
Erol Çelik	Oncosem GmbH	Yönetim Kurulu Başkanı	Devam Etmekte	25.000 EURO	0 EURO	0,0
Fatma Çelik	Santek Tarım Hayvancılık Turizm Tekstil Gıda İnşaat Enerji Sağlık Sanayi ve Ticaret Ltd. Şti.	Pay Sahibi	Devam Etmekte	100.000 TL	100.000 TL	100,0
Fatma Çelik	Santek Sağlık Turizmi Tekstil Sanayi ve Ticaret A.Ş.	Pay Sahibi	Devam Etmekte	7.700.000 TL	77.000 TL	1,0
Fatma Çelik	Plüton Özel Tanı Tedavi Laboratuvar Tahsil Sağlık Hizmetleri ve Organizasyonu Pazarlama ve Ticaret Ltd. Şti.	Pay Sahibi	Devam Etmekte	100.000 TL	50.000 TL	50,0
Kuddusi Müftüoğlu	D Plastik Makine A.Ş.	Yönetim Kurulu Başkanı, Pay Sahibi	Devam Etmekte	50.000 TL	50.000 TL	100,0
Kuddusi Müftüoğlu	Aden Sera Malzemeleri ve Plastik Ürün Sanayi Ticaret Ltd. Şti.	Pay Sahibi	Devam Etmekte	2.500.000 TL	25.000 TL	1,0
Kuddusi Müftüoğlu	Onurhas Turizm İnşaat A.Ş.	Yönetim Kurulu Başkanı, Pay Sahibi	Devam Etmekte	10.000.000 TL	100.000 TL	1,0
Kuddusi Müftüoğlu	Efka Gayrimenkul Yatırım ve Ticaret A.Ş.	Yönetim Kurulu	Devam Etmekte	14.000.000 TL	140.000 TL	1,0

		Başkanı, Pay Sahibi				
Zerrin Çavuşoğlu	Deneyim Sigorta Aracılık Hizmetleri Ltd. Şti.	Pay Sahibi	Devam Etmekte	25.000 TL	25.000 TL	100,0
Zerrin Çavuşoğlu	Deneyim Organik Tarım Hayvancılık İnşaat Turizm Ticaret Ltd. Şti.	Pay Sahibi	Devam Etmekte	150.000 TL	150.000 TL	100,0

### 15.2.2. Yönetimde söz sahibi olan personel hakkında bilgi:

Şirketin yönetim kurulu üyeleri haricinde yönetimde söz sahibi olan personeli bulunmamaktadır.

### 15.2.3. İhraççı son 5 yıl içerisinde kurulmuş ise ihraççının kurucuları hakkında bilgi:

İhraççı, 05.03.2008 tarihinde kurulmuştur.

### 15.2.4. İhraççının mevcut yönetim kurulu üyeleri ve yönetimde söz sahibi olan personel ile ihraççı son 5 yıl içerisinde kurulmuş ise kurucuların birbiriyle akrabalık ilişkileri hakkında bilgi:

Şirketin yönetim kurulu başkanı Erol Çelik ile yönetim kurulu üyesi Fatma Çelik evlidir.

### 15.3. İhraççının yönetim kurulu üyeleri ile yönetimde söz sahibi olan personelin yönetim ve uzmanlık deneyimleri hakkında bilgi:

Unvanı	Adı, Soyadı	Şirkette Bulunduğu Süre (Yıl)	İş Tecrübesi (Yıl)	Tahsil Durumu
Yönetim Kurulu Başkanı, Genel Müdür	Erol Çelik	14	30	Lisans
Yönetim Kurulu Üyesi	Fatma Çelik	8	17	Lisans
Yönetim Kurulu Üyesi	Tevhide Sarıtaş	6	25	Lisans
Bağımsız Yönetim Kurulu Üyesi	Kuddusi Müftüoğlu	(*)	28	Lisans
Bağımsız Yönetim Kurulu Üyesi	Zerrin Çavuşoğlu	(*)	22	Lisans

(\*) İhraççının bağımsız yönetim kurulu üyeleri, Şirketin 24.05.2022 tarihli olağanüstü genel kurul toplantısında, yönetim kurulu başkanı Erol Çelik'in görev süresi olan 08.01.2024 tarihine kadar görev yapmak üzere seçilmiş olup, söz konusu tarihten itibaren Şirket bünyesinde görev almaktadır.

### **Erol Çelik, Yönetim Kurulu Başkanı-Genel Müdür**

1969 yılında Batman'da doğan Erol Çelik, 1992 yılında Fırat Üniversitesi'nde Elazığ Meslek Yüksekokulu İktisadi ve İdari Programlar Turizm ve Otelcilik Bölümünü bitirmiştir. Daha sonra Gazi Üniversitesi İktisadi ve İdari Bilimler Fakültesi Çalışma Ekonomisi ve Endüstri İlişkileri bölümünü bitirmiştir.

İş hayatına 1996 yılında, hastane enfeksiyonları ile mücadele ve biyogüvenlik alanında yöneticilik ve şirket ortaklığı ile başlamış, 2006 yılında ise Santek Sağlık'ı kurmuştur.

2008 yılında Etekspro Medikal Tekstil Ltd. Şti. unvanıyla, medikal tekstil alanında üretim tesislerini kurarak Ankara'da faaliyete geçirmiştir. Ayrıca, laboratuvar sistemleri ve hizmetlerini yürütmek için Plüton Özel Tanı Tedavi Laboratuvar Tahsil Sağlık Hizmetleri ve Organizasyonu Pazarlama ve Ticaret Ltd. Şti.'ni kurmuştur.

2008 yılında kurduğu Oncosem Onkolojik Sistemler Sanayi ve Ticaret A.Ş., Türkiye' de ilk kez yerli ve milli Kemoterapi İlaç Hazırlama Cihaz ve Set üretimine başlamıştır. Şu anda ise Türkiye genelinde 42 Hastane ile kemoterapi hastalarının ilaçlarını hazırlamaya devam etmektedir.

### **Fatma Çelik, Yönetim Kurulu Üyesi**

1979 yılında Ankara'da doğan Fatma Çelik, 2013 yılında Anadolu Üniversitesi'nde İktisat Fakültesi Kamu Yönetimi Bölümünü bitirmiştir. 2015 yılında ise Anadolu Üniversitesi Açıköğretim Fakültesi İlahiyat Bölümünü bitirmiştir.

2008 yılında kurulan Plüton Özel Tanı Tedavi Laboratuvar Tahsil Sağlık Hizmetleri ve Organizasyonu Pazarlama ve Ticaret Ltd. Şti.'nde 2013 yılından itibaren yüzde elli oranında pay sahibidir.

2010 yılında kurulan Santek Tarım Hayvancılık Turizm Tekstil Gıda İnşaat Enerji Sağlık Sanayi ve Ticaret Ltd. Şti.'nin 2018 yılından itibaren tek pay sahibidir.

2014 yılından itibaren Oncosem Onkolojik Sistemler Sanayi ve Ticaret A.Ş.'de idari işler alanında aktif olarak görev almakta olup, 2022 yılı itibarıyla Oncosem'in yönetim kurulu üyeliğine atanmıştır.

### **Tevhide Sarıtaş, Yönetim Kurulu Üyesi**

1993 yılında Ankara Cumhuriyet Ticaret Lisesi'ni, 1997 yılında da Gazi Üniversitesi'nde İktisadi ve İdari Bilimler Fakültesi İşletme bölümünden mezun olmuştur. 1997-2007 tarihleri arasında Roketsan Roket Sanayi ve Ticaret A.Ş.'de uzman olarak, 2006-2007 tarihleri arasında TRavelex Ankara Döviz Ticareti Yetkili Müessese A.Ş.'de müdür olarak, 2010-2016 tarihleri arasında da Toplu Konut İdaresi Başkanlığı'nda Uzman olarak çalışmıştır.



2016 yıldan beri Santek Sağlık A.Ş.'de çalışmakta olup, 2022 yılı itibarıyla Oncosem'in yönetim kurulu üyeliğine atanmıştır.

#### **Kuddusi Müftüoğlu, Bağımsız Yönetim Kurulu Üyesi**

1970 yılında Alanya'da doğan Kuddusi Müftüoğlu, 1988 yılında Konya Anadolu Lisesi'ni, 1994 yılında Dokuz Eylül Üniversitesi Mimarlık Fakültesi Şehir ve Bölge Planlama bölümünü bitirmiştir. 1992 – 1999 yılları arasında Süper Lig hakemliği yapmıştır. 2003 yılında FIFA Hakemi olan Kuddusi Müftüoğlu, 2015 yılında Türkiye Futbol Federasyonu Merkez Hakem Kurulu Başkanlığı yapmıştır.

2013 yılından beri, Onurhas Turizm İnşaat A.Ş. bünyesinde yönetim kurulu başkanlığını yapmakta olup, aynı zamanda söz konusu şirkette %1 oranında pay sahibidir. 2022 yılı itibarıyla Oncosem'in bağımsız yönetim kurulu üyeliğine atanmıştır.

#### **Zerrin Çavuşoğlu, Bağımsız Yönetim Kurulu Üyesi**

1976 yılında Köyceğiz/Muğla'da doğan Zerrin Çavuşoğlu, 1993 yılında Köyceğiz Naip Hüseyin Lisesi'ni, 1999 yılında da Gazi Üniversitesi İktisadi ve İdari Bilimler Fakültesi İktisat bölümünü bitirmiştir. 2000-2007 yılları arasında Güven Sigorta A.Ş.'de uzmanlık statüsünde tahsilat, muhasebe, teknik birimlerin çeşitli alanlarında çalışarak sonrasında 2007-2008 yıllarında Groupama Sigorta'ya geçiş yapmıştır.

2009 yılında Groupama Sigorta'daki görevinden ayrılarak Deneyim Sigorta Aracılık Hizmetleri Ltd. Şti.'ni kurmuştur.

2020 yılından bu yana da tarım sektöründe faaliyet gösteren Deneyim Organik Tarım Hayvancılık İnşaat Turizm Ticaret Ltd. Şti.'nde tek pay sahibi olup, aynı zamanda 2022 yılı itibarıyla Oncosem'in bağımsız yönetim kurulu üyeliğine atanmıştır.

**15.4. Yönetim kurulu üyeleri ile yönetimde söz sahibi olan personelin son durum da dahil olmak üzere son beş yılda, yönetim ve denetim kurullarında bulunduğu veya ortağı olduğu bütün şirketlerin unvanları, bu şirketlerdeki sermaye payları ve bu yönetim ve denetim kurullarındaki üyeliğinin veya ortaklığının halen devam edip etmediğine dair bilgi:**

Adı Soyadı	Şirket Unvanı	Görevi	Görevine Devam Edip Etmediği	Sermaye Tutarı	Sermaye Payı	Sermaye Payı (%)
Erol Çelik	Oncosem Onkolojik Sistemler Sanayi ve Ticaret A.Ş.	Yönetim Kurulu Başkanı, Pay Sahibi	Devam Etmekte	19.900.000 TL	17.910.000 TL	90,0
Erol Çelik	Santek Sağlık Turizmi Tekstil Sanayi ve Ticaret A.Ş.	Yönetim Kurulu Başkanı	Devam Etmekte	7.700.000 TL	0 TL	0,0

Erol Çelik	Santek Sağlık Turizmi Tekstil Sanayi ve Ticaret A.Ş.	Pay Sahibi	Devam Etmiyor	7.700.000	7.623.000 TL	99,0
Erol Çelik	Plüton Özel Tanı Tedavi Laboratuvar Tahsil Sağlık Hizmetleri ve Organizasyonu Pazarlama ve Ticaret Ltd. Şti.	Şirket Müdürü, Pay Sahibi	Devam Etmekte	100.000 TL	50.000 TL	50,0
Erol Çelik	Santek Tarım Hayvancılık Turizm Tekstil Gıda İnşaat Enerji Sağlık Sanayi ve Ticaret Ltd. Şti.	Şirket Müdürü	Devam Etmekte	100.000 TL	0 TL	0,0
Erol Çelik	Santek Tarım Hayvancılık Turizm Tekstil Gıda İnşaat Enerji Sağlık Sanayi ve Ticaret Ltd. Şti.	Pay Sahibi	Devam Etmiyor	100.000 TL	80.000 TL	80,0
Erol Çelik	Emka Sağlık Turizm ve Ticaret A.Ş.	Yönetim Kurulu Başkanı, Pay Sahibi	Devam Etmekte	7.000.000 TL	5.250.000 TL	75,0
Erol Çelik	ERL Sağlık Yatırım Turizm A.Ş.	Yönetim Kurulu Başkanı, Pay Sahibi	Devam Etmekte	100.000 TL	100.000 TL	100,0
Erol Çelik	GDD Biolabs İlaç Biyoteknoloji Arge Danışmanlık ve Ticaret A.Ş.	Yönetim Kurulu Başkanı, Pay Sahibi	Devam Etmekte	50.000 TL	32.000 TL	64,0
Erol Çelik	Nas Perakende Sağlık Turizm Sanayi ve Ticaret A.Ş.	Yönetim Kurulu Başkanı, Pay Sahibi	Devam Etmekte	500.000 TL	500.000 TL	100,0
Erol Çelik	Oncosem UK Oncological Systems Limited	Yönetim Kurulu Başkanı	Devam Etmekte	500 GBP	0 GBP	0,0
Erol Çelik	Oncosem Grup SRL	Yönetim Kurulu Başkanı	Devam Etmekte	5.000 LEİ	0 LEİ	0,0
Erol Çelik	Oncosem GmBH	Yönetim Kurulu Başkanı	Devam Etmekte	25.000 EURO	0 EURO	0,0

Fatma Çelik	Oncosem Onkolojik Sistemler Sanayi ve Ticaret A.Ş.	Yönetim Kurulu Üyesi	Devam Etmekte	19.900.000 TL	0 TL	0,0
Fatma Çelik	Santek Tarım Hayvancılık Turizm Tekstil Gıda İnşaat Enerji Sağlık Sanayi ve Ticaret Ltd. Şti.	Pay Sahibi	Devam Etmekte	100.000 TL	100.000 TL	100,0
Fatma Çelik	Santek Sağlık Turizmi Tekstil Sanayi ve Ticaret A.Ş.	Pay Sahibi	Devam Etmekte	7.700.000 TL	77.000 TL	1,0
Fatma Çelik	Plüton Özel Tanı Tedavi Laboratuvar Tahsil Sağlık Hizmetleri ve Organizasyonu Pazarlama ve Ticaret Ltd. Şti.	Pay Sahibi	Devam Etmekte	100.000 TL	50.000 TL	50,0
Tevhide Sarıtaş	Oncosem Onkolojik Sistemler Sanayi ve Ticaret A.Ş.	Yönetim Kurulu Üyesi	Devam Etmekte	19.900.000 TL	0 TL	0,0
Kuddusi Müftüoğlu	Oncosem Onkolojik Sistemler Sanayi ve Ticaret A.Ş.	Bağımsız Yönetim Kurulu Üyesi	Devam Etmekte	19.900.000 TL	0 TL	0,0
Kuddusi Müftüoğlu	D Plastik Makine A.Ş.	Yönetim Kurulu Başkanı, Pay Sahibi	Devam Etmekte	50.000 TL	50.000 TL	100,0
Kuddusi Müftüoğlu	Aden Sera Malzemeleri ve Plastik Ürün Sanayi Ticaret Ltd. Şti.	Pay Sahibi	Devam Etmekte	2.500.000 TL	25.000 TL	1,0
Kuddusi Müftüoğlu	Onurhas Turizm İnşaat A.Ş.	Yönetim Kurulu Başkanı, Pay Sahibi	Devam Etmekte	10.000.000 TL	100.000 TL	1,0
Kuddusi Müftüoğlu	Efka Gayrimenkul Yatırım ve Ticaret A.Ş.	Yönetim Kurulu Başkanı, Pay Sahibi	Devam Etmekte	14.000.000 TL	140.000 TL	1,0
Zerrin Çavuşoğlu	Oncosem Onkolojik Sistemler Sanayi ve Ticaret A.Ş.	Bağımsız Yönetim Kurulu Üyesi	Devam Etmekte	19.900.000 TL	0 TL	0,0

Zerrin Çavuşoğlu	Deneyim Sigorta Aracılık Hizmetleri Ltd. Şti.	Pay Sahibi	Devam Etmekte	25.000 TL	25.000 TL	100,0
Zerrin Çavuşoğlu	Deneyim Organik Tarım Hayvancılık İnşaat Turizm Ticaret Ltd. Şti.	Pay Sahibi	Devam Etmekte	150.000 TL	150.000 TL	100,0

15.5. Son 5 yılda, ihraççının yönetim kurulu üyeleri ile yönetimde yetkili olan personelden alınan, ilgili kişiler hakkında sermaye piyasası mevzuatı, 5411 sayılı Bankacılık Kanunu ve/veya Türk Ceza Kanununun 53 üncü maddesinde belirtilen süreler geçmiş olsa bile; kasten işlenen bir suçtan dolayı beş yıl veya daha fazla süreyle hapis cezasına ya da zimmet, irtikâp, rüşvet, hırsızlık, dolandırıcılık, sahtecilik, güveni kötüye kullanma, hileli iflas, ihaleye fesat karıştırma, verileri yok etme veya değiştirme, banka veya kredi kartlarının kötüye kullanılması, kaçakçılık, vergi kaçakçılığı veya haksız mal edinme suçlarından dolayı alınmış cezai kovuşturma ve/veya hükümlülüğünün ve ortaklık işleri ile ilgili olarak taraf olunan dava konusu hukuki uyumsuzluk ve/veya kesinleşmiş hüküm bulunup bulunmadığına dair bilgi:  
Yoktur.

15.6. Son 5 yılda, ihraççının mevcut yönetim kurulu üyeleri ile yönetimde söz sahibi olan personele ilişkin yargı makamlarınca, kamu idarelerince veya meslek kuruluşlarınca kamuya duyurulmuş davalar/suç duyuruları ve yaptırımlar hakkında bilgi:  
Yoktur.

15.7. Son 5 yılda, ortaklığın mevcut yönetim kurulu üyeleri ile yönetimde söz sahibi olan personelin, yönetim ve denetim kurulu üyeleri ile yönetimde söz sahibi olduğu şirketlerin iflas, kayyuma devir ve tasfiyeleri hakkında ayrıntılı bilgi:  
Yoktur.

15.8. Son 5 yılda, ortaklığın mevcut yönetim kurulu üyeleri ile yönetimde söz sahibi olan personelin herhangi bir ortaklıktaki yönetim ve denetim kurulu üyeliğine veya ihraççıdaki diğer yönetim görevlerine, mahkemeler veya kamu otoriteleri tarafından son verilip verilmediğine dair ayrıntılı bilgi:  
Yoktur.

15.9. Yönetim kurulu üyeleri, yönetimde söz sahibi personel ile ihraççı son 5 yıl içerisinde kurulmuş ise kurucuların ihraççıya karşı görevleri ile şahsi çıkarları arasındaki çıkar çatışmalarına ilişkin bilgi:  
Yoktur.



**15.9.1. Yönetim kurulu üyeleri, yönetimde söz sahibi personel ile ihraççı son 5 yıl içerisinde kurulmuş ise kurucuların yönetim kurulunda veya üst yönetimde görev almaları için, ana hissedarlar, müşteriler, tedarikçiler veya başka kişilerle yapılan anlaşmalar hakkında bilgi:**

Yoktur.

**15.9.2. İhraççının çıkardığı ve yönetim kurulu üyeleri, yönetimde söz sahibi personel ile ihraççı son 5 yıl içerisinde kurulmuş ise kurucuların sahip olduğu sermaye piyasası araçlarının satışı konusunda belirli bir süre için bu kişilere getirilmiş sınırlamalar hakkında ayrıntılı bilgi:**

Yoktur.

## **16. ÜCRET VE BENZERİ MENFAATLER**

**16.1. Son yıllık hesap dönemi itibariyle ihraççının yönetim kurulu üyeleri ile yönetimde söz sahibi personelinin; ihraççı ve bağlı ortaklıklarına verdikleri her türlü hizmetler için söz konusu kişilere ödenen ücretler (şarta bağlı veya ertelenmiş ödemeler dahil) ve sağlanan benzeri menfaatler:**

İzahnamede yer alan finansal tablo dönemleri itibarıyla İhraççının yönetim kuruluna ödenen ücret vb. sağlanan faydalara ilişkin bilgiler aşağıdaki gibi olup, söz konusu tutar Şirketin yönetim kurulu başkanı Erol Çelik'e ödenen tutarlardan oluşmaktadır.

<b>Çalışanlara Sağlanan Kısa Vadeli Faydalar (TL)</b>	<b>31.03.2022</b>	<b>31.12.2021</b>	<b>31.12.2020</b>	<b>31.12.2019</b>
Yönetim Kurulu	225.000	0	0	0
<b>Toplam</b>	<b>225.000</b>	<b>0</b>	<b>0</b>	<b>0</b>

İhraççının 24.05.2022 tarihli olağanüstü genel kurul toplantısında bağımsız yönetim kurulu üyeleri Kuddusi Müftüoğlu ve Zerrin Çavuşoğlu'na yıllık net 60.000 TL, yönetim kurulu üyeleri Fatma Çelik ve Tevhide Sarıtaş'a yıllık net 12.000 TL ücret ödenmesine ve bunun dışında herhangi bir mali hak sağlanmamasına, Erol Çelik'e aylık net 40.000 TL ücret ödenmesine ve bunun dışında herhangi bir mali hak sağlanmamasına karar verilmiştir.

**16.2. Son yıllık hesap dönemi itibariyle ihraççının yönetim kurulu üyeleri ile yönetimde söz sahibi personeline emeklilik aylığı, kıdem tazminatı veya benzeri menfaatleri ödeyebilmek için ihraççının veya bağlı ortaklıklarının ayırmış olduğu veya tahakkuk ettirdikleri toplam tutarlar:**

İzahnamede yer alan finansal tablo dönemleri itibarıyla İhraççının yönetim kurulu üyeleri için ayrılan kıdem tazminatı karşılığı bulunmamaktadır.



### Denetim Komitesi:

Denetim Komitesinin amacı Şirketin muhasebe sistemi, finansal bilgilerinin kamuya açıklanması, bağımsız denetimi ve Şirketin iç kontrol ve iç denetim sisteminin işleyişinin etkinliğinin gözetimidir. Komite en az iki üyeden oluşacak ve tüm üyeler bağımsız yönetim kurulu üyesi niteliğinde olacaktır. Komite üyelerinden en az biri denetim/muhasebe ve finans konusunda 5 yıllık tecrübeye sahip olmalıdır. Komite en az üç ayda bir olmak üzere yılda en az dört kez toplanır ve toplantı sonuçları tutanağa bağlanarak alınan kararlar yönetim kuruluna sunulur. Komitenin hangi üyelerden oluşacağı yönetim kurulu tarafından belirlenir ve KAP'ta açıklanır.

Komite üyeliğine; görevlerinin gerektirdiği niteliklere sahip olan ve icra fonksiyonu olmayan bağımsız yönetim kurulu üyeleri seçilmiştir.

İsim	Görevi	Bağımsızlık Durumu
Kuddusi Müftüoğlu	Başkan	Bağımsız
Zerrin Çavuşoğlu	Üye	Bağımsız

### Kurumsal Yönetim Komitesi:

Komitenin temel amacı Şirkette kurumsal yönetim ilkelerinin uygulanıp uygulanmadığının, uygulanmıyor ise gerekçesinin ve bu prensiplere tam olarak uymama dolayısıyla meydana gelen çıkar çatışmalarının tespit edilmesi ve yönetim kuruluna kurumsal yönetim uygulamalarını iyileştirici tavsiyelerde bulunulması ve yatırımcı ilişkileri bölümünün çalışmalarının gözetilmesidir. Kurumsal Yönetim İlkeleri mümkün kıldığı üzere, Şirket'in yönetim kurulu yapılanması gereği ayrı bir aday gösterme komitesi ve ücret komitesi oluşturulmadığından, Komite Kurumsal Yönetim İlkelerinde belirtilen aday gösterme ve ücret komitesi görevlerini de yerine getirir. Komitenin en az iki üyeden oluşması gerekir. İki üyeden oluşması halinde her ikisinin, ikiden fazla üyesi bulunması halinde üyelerin çoğunluğunun, icrada görevli olmayan yönetim kurulu üyelerinden oluşması zorunludur. Komitenin başkanı, bağımsız yönetim kurulu üyeleri arasından seçilir. Yönetim kurulu üyesi olmayan konusunda uzman kişiler komiteye üye olabilir. Komite gerekli gördüğü sıklıkta toplanır ve yaptığı tüm çalışmaları yazılı hale getirerek kaydını tutar. Komitenin hangi üyelerden oluşacağı yönetim kurulu tarafından belirlenir ve KAP'ta açıklanır. Yatırımcı ilişkileri bölümü yöneticisinin komite üyesi olarak görevlendirilmesi zorunludur.

İsim	Görevi	Bağımsızlık Durumu
Zerrin Çavuşoğlu	Başkan	Bağımsız
Tevhide Sarıtaş	Üye	Bağımsız Değil

Aday gösterme komitesi ve ücret komitesinin görevlerinin kurumsal yönetim komitesi tarafından yerine getirilmesine karar verilmiştir.

### Riskin Erken Saptanması Komitesi

Komitenin amacı Şirketin varlığını, gelişmesini ve devamını tehlikeye düşürebilecek risklerin erken teşhisi, tespit edilen risklerle ilgili gerekli önlemlerin alınması ve riskin yönetilmesidir. Komitenin en az iki üyeden oluşması gerekir. İki üyeden oluşması halinde her ikisinin, ikiden

fazla üyesi bulunması halinde üyelerin çoğunluğunun, icrada görevli olmayan yönetim kurulu üyelerinden oluşması zorunludur. Komitenin başkanı, bağımsız yönetim kurulu üyeleri arasından seçilir. Yönetim kurulu üyesi olmayan konusunda uzman kişiler komiteye üye olabilir. İcra başkanı/genel müdür komitede görev alamaz. Komite gerekli gördüğü sıklıkta toplanır ve yaptığı tüm çalışmaları yazılı hale getirerek kaydını tutar. Komite çalışmaları hakkındaki bilgiyi ve toplantı sonuçlarını içeren raporları yönetim kuruluna sunar. Komitenin hangi üyelerden oluşacağı yönetim kurulu tarafından belirlenir ve KAP'ta açıklanır.

İsim	Görevi	Bağımsızlık Durumu
Kuddusi Müftüoğlu	Başkan	Bağımsız
Fatma Çelik	Üye	Bağımsız Değil

#### 17.4. İhraççının Kurulun kurumsal yönetim ilkeleri karşısındaki durumunun değerlendirilmesi hakkında açıklama:

Şirketin paylarının halka arzı sonrasında Sermaye Piyasası Kurulu'nun II-17.1 sayılı "Kurumsal Yönetim Tebliği" çerçevesinde 3. grupta olması beklenmektedir. İhraççı, aynı tebliğ çerçevesinde gerekli Esas Sözleşme değişikliklerini, yönetim kurulu yapılanmasını ve komitelerin oluşturulmasını gerçekleştirmiştir.

İhraççının Esas Sözleşmesi'nin "Kurumsal Yönetim İlkelerine Uyum" başlıklı 18. maddesine göre;

"SPK tarafından uygulaması zorunlu tutulan Kurumsal Yönetim İlkeleri'ne uyulur. Zorunlu ilkelere uyulmaksızın yapılan işlemler ve alınan yönetim kurulu kararları geçersiz olup, Esas Sözleşme'ye aykırı sayılır.

Kurumsal Yönetim İlkelerinin uygulanması bakımından önemli nitelikte sayılan işlemlerde ve Şirketin ilişkili taraf işlemlerinde ve üçüncü kişiler lehine teminat, rehin, ipotek ve kefalet verilmesine ilişkin işlemlerde SPK'nın kurumsal yönetime ilişkin düzenlemelerine uyulur."

Kurumsal Yönetim Tebliği uyarınca, payları ilk kez halka arz edilmesi için Kurul'a başvuran ortaklıkların, Kurul tarafından grupların belirlenmesine ilişkin listenin ilanına kadar üçüncü grupta yer alan ortaklıkların yükümlülüklerine tabi olacağı belirtilmiştir. Dolayısıyla Şirket, Kurulca yeni listenin ilanına kadar üçüncü gruptaki ortaklıkların yükümlülüklerine tabi olacaktır.

Halka açılma sonrası dönemde SPK mevzuatı gereği düzenlenecek Kurumsal Yönetim İlkelerinin Uyum Raporu ile Ortaklığın Kurumsal Yönetim İlkeleri karşısındaki durumu Sermaye Piyasası Mevzuatına uygun periyotlarla ayrıca kamuya duyurulacaktır.

SPK'nın II-17.1 sayılı Kurumsal Yönetim Tebliği hükümleri çerçevesinde Şirket, kamuya yapacağı duyuruların, mevzuatın öngördüğü şekilde yapılması için gerekli alt yapıyı oluşturacaktır. Ayrıca yönetim kurulu başkanı veya üyeleri ya da yatırımcı ilişkileri birimi, İhraççı faaliyetleri ile ilgili önemli gelişmelerin kamuya duyurulmasını, pay sahiplerinin bilgi edinme haklarının kullanılmasını, genel kurul bilgilerinin düzenli ve şeffaf olarak duyurulmasını,



kar dağıtım politikaları hakkında gerekli bilgilendirmelerin yapılmasını da kapsayacak şekilde tüm bilgilendirme çalışmalarını düzenli olarak yerine getirecektir.

Ayrıca Şirketin faaliyetleri, sektörel gelişmeler, yeni pazarlara ulaşma ve yeni ürünler geliştirme türü bilgiler gibi yatırımcıların kararlarında önem arz eden hususlar, özel durum açıklamaları [www.kap.org.tr](http://www.kap.org.tr) ve Şirketin internet sitesi [www.oncosem.com](http://www.oncosem.com) adreslerinde duyurulacaktır.

Yatırımcılar ve/veya piyasa uzmanları tarafından yöneltilecek yazılı sorular, Şirketin yatırımcı ilişkileri birimi tarafından doğru, eksiksiz ve eşitlik ilkesi gözetilerek yazılı, sözlü ya da bilgilendirme toplantıları vasıtasıyla yanıtlanacaktır. Şirketin internet sitesi [www.oncosem.com](http://www.oncosem.com) adresidir. Aşağıda belirtilen konu başlıkları ile ilgili dosyaların halka açılma sonrası zaman içerisinde Şirketin internet sitesinde yer alması için gerekli çalışmalar sürdürülmektedir.

Oncosem'in Bağış ve Yardım Politikası, Kar Dağıtım Politikası, Ücretlendirme Politikası ve Bilgilendirme Politikası Şirketin 24.05.2022 tarihli olağanüstü genel kurul toplantısında kabul edilmiş olup, söz konusu politikalar Şirketin internet sitesinde yer almaktadır.

SPK ve BİST düzenlemeleri ile Türk Ticaret Kanunu hükümleri çerçevesinde, Şirket kamuyu aydınlatma ve bilgilendirmede aşağıdaki araçları kullanır;

- Özel durum açıklamaları
- Finansal raporlar
- Yıllık faaliyet raporları
- Kurumsal internet sitesi
- Yatırımcılar için hazırlanan bilgilendirme ve tanıtım dokümanları
- SPK düzenlemeleri uyarınca hazırlanması gereken, izahname seti, tasarruf sahiplerine satış duyurusu, duyuru metinleri ve dokümanlar
- Yazılı ve görsel medya aracılığıyla yapılan basın açıklamaları
- Türkiye Ticaret Sicil Gazetesi ve günlük gazeteler vasıtasıyla yapılan ilan ve duyurular.

**17.5. Kurul düzenlemeleri uyarınca kurulması zorunlu olan ihraççının pay sahipleri ile ilişkiler biriminin faaliyetleri ile bu birimin yöneticisi hakkında bilgi:**

SPK'nın II-17.1 sayılı Kurumsal Yönetim Tebliği'nin Yatırımcı İlişkileri Bölümü başlıklı 11. maddesinin 1. fıkrasında yer alan "Ortaklıklar ile yatırımcılar arasındaki iletişimi sağlayan yatırımcı ilişkileri bölümünün oluşturulması ve bu bölümün ortaklık genel müdürü veya genel müdür yardımcısına ya da muadili diğer idari sorumluluğu bulunan yöneticilerden birine doğrudan bağlı olarak çalışması ve yürütmekte olduğu faaliyetlerle ilgili olarak en az yılda bir kere yönetim kuruluna rapor hazırlayarak sunması zorunludur." hükmü, aynı maddenin 6. fıkrasında ise "Paylarının ilk defa halka arz edilmesi ve/veya borsada işlem görmeye başlaması için Kurula başvuran/başvurulan ortaklıkların, bu madde kapsamındaki yükümlülüklerini, paylarının borsada işlem görmeye başlaması tarihinden itibaren altı ay içerisinde yerine getirmeleri gerekir." hükmü bulunmaktadır.

Şirketin Yatırımcı İlişkileri birimi henüz kurulmamış olup, yukarıda belirtilen Kurumsal Yönetim Tebliğinin 11. maddesinin 6. fıkrası doğrultusunda, Şirket paylarının borsada işlem görmeye başlamasını takiben belirtilen süre içerisinde ilgili görevlendirme yapılacak ve gerekli bilgiler kamuoyu ile paylaşılacaktır. Pay sahiplerinin şirket ile ilgili konularda iletişim kurabileceği kişinin bilgileri aşağıda yer almaktadır.

Adı-Soyadı	Unvanı	Öğrenim Durumu	Sahip Olduğu Sermaye Piyasası Lisansları	Adresi	E-posta	Telefon	Faks
Berkay Onur Akdemirci	Muhasebe Müdürü	Lisans	-	Mutlukent Mah., 1988 Cad., No:12, Çankaya/Ankara	<a href="mailto:berkay.akdemirci@santeksaglik.com">berkay.akdemirci@santeksaglik.com</a>	+90 312 219 50 32	+90 312 219 50 73

## 18. PERSONEL HAKKINDA BİLGİLER

18.1. İzahnamede yer alan her bir finansal tablo dönemi için ortalama olarak veya dönem sonları itibariyle personel sayısı, bu sayıda görülen önemli değişiklikler ile mümkün ve önemli ise belli başlı faaliyet alanları ve coğrafi bölge itibariyle personelin dağılımı hakkında açıklama:

Şirket ve bağlı ortaklığının finansal tablo dönem sonları itibarıyla personel sayısı aşağıdaki şekilde oluşmuştur.

	31.03.2022	31.12.2021	31.12.2020	31.12.2019
Personel Sayısı	288	723	449	239

Personellerin İhraççı ve bağlı ortaklığı Santek Sağlık bazında kırılımı aşağıdaki tabloda yer almaktadır.

Personel Dağılımı	31.03.2022	%	31.12.2021	%	31.12.2020	%	31.12.2019	%
Oncosem	143	50	557	77	300	67	95	40
Santek Sağlık	145	50	166	23	149	33	144	60
<b>Toplam</b>	<b>288</b>	<b>100</b>	<b>723</b>	<b>100</b>	<b>449</b>	<b>100</b>	<b>239</b>	<b>100</b>

Şirketin 2019 yılında 239 olan konsolide personel sayısı, 2020 yılında 449'a, 2021 yılında da 723'e yükselmiştir. Şirketin artan iş hacmi ve Covid-19 Pandemisi dönemi itibarıyla test kiti üretimine başlanması kapsamında personel ihtiyacı oluşmuş ve bu kapsamda 2020 ile 2021 yıllarında süreli personel alımı yapılmıştır. 31.03.2022 dönemi itibarıyla ise test kiti üretim faaliyetlerinin yavaşlaması ile birlikte, bu kapsamda alınan personellerin sözleşmeleri karşılıklı anlaşarak feshedilmiş ve personel sayısı 288'e gerilemiştir.

Şirketin personellerinin görev tanımları bazında kırılımı aşağıdaki tabloda yer almaktadır.

Personel Dağılımı	31.03.2022	%	31.12.2021	%	31.12.2020	%	31.12.2019	%
Eczane Hizmetleri Teknikeri	170	59	167	23	132	29	158	66
Tıbbi Malzeme İmal İşçisi	39	14	47	7	49	11	15	6
Mutfak Bölümü	6	2	5	1	1	0	2	1
Teknik Servis	6	2	5	1	7	2	11	5
Büro Memuru	5	2	4	1	6	1	3	1
Çevirmen / Tercüman	4	1	3	0	5	1	5	2
Depo Görevlisi	4	1	4	1	5	1	3	1
Bilgi İşlem ve Yönetim	3	1	2	0	3	1	3	1
Satın Alma Uzmanı	3	1	1	0	1	0	5	2
Şoför	3	1	3	0	2	0	1	0
Temizlik Görevlisi	3	1	3	0	2	0	1	0
Üretim Müdürü	3	1	1	0	3	1	2	1
Bakım Onarım	2	1	1	0	1	0	1	0
Biyolog	2	1	1	0	8	2	2	1
Danışma Görevlisi	2	1	2	0	0	0	0	0
Dış Ticaret Uzmanı	2	1	0	0	0	0	0	0
Elektrik Teknikeri	2	1	1	0	2	0	4	2
Finans Uzmanı	2	1	1	0	1	0	1	0
İnsan Kaynakları	2	1	3	0	2	0	2	1
Kalite Kontrol	2	1	2	0	2	0	2	1
Klinik Destek Elemanı (Tıbbi Cihaz)	2	1	8	1	2	0	0	0
Makine Mühendisi	2	1	2	0	2	0	2	1
Muhasebe	2	1	2	0	1	0	2	1
Paketleme İşçisi	2	1	437	60	194	43	7	3
Plastik Enjeksiyon Sorumlusu	2	1	2	0	2	0	1	0
Satış Temsilcisi	2	1	4	1	3	1	0	0
Sekreter	2	1	1	0	1	0	1	0
Üretim Şefi	2	1	1	0	1	0	0	0

Bekçi	1	0	1	0	2	0	1	0
Güvenlik Görevlisi	1	0	3	0	1	0	0	0
İdari İşler	1	0	1	0	1	0	1	0
Koordinatör	1	0	1	0	1	0	0	0
Mekatronik Teknikeri	1	0	1	0	1	0	0	0
Teknik Ressam	1	0	1	0	1	0	0	0
Üretim ve Planlama Mühendisi	1	0	1	0	1	0	0	0
Fabrika İşletme Müdürü	0	0	1	0	0	0	0	0
Tıbbi Kayıt Elemanı	0	0	0	0	3	1	3	1
<b>Toplam</b>	<b>288</b>	<b>100</b>	<b>723</b>	<b>100,0</b>	<b>449</b>	<b>100</b>	<b>239</b>	<b>100</b>

Personelin coğrafi bölgelere göre dağılımı ise aşağıda gösterilmiştir.

Personel Dağılımı	31.03.2022	%	31.12.2021	%	31.12.2020	%	31.12.2019	%
Marmara Bölgesi	131	45	118	16	113	25	108	45
İç Anadolu Bölgesi	116	40	571	79	320	71	102	43
Akdeniz Bölgesi	21	7	17	2	10	2	21	9
Ege Bölgesi	7	2	10	1	6	1	6	3
Karadeniz Bölgesi	6	2	0	0	0	0	0	0
Güney Doğu Anadolu Bölgesi	5	2	5	1	0	0	0	0
Doğu Anadolu Bölgesi	2	1	2	0	0	0	2	1
<b>Toplam</b>	<b>288</b>	<b>100</b>	<b>723</b>	<b>100</b>	<b>449</b>	<b>100</b>	<b>239</b>	<b>100</b>

## 18.2. Pay sahipliği ve pay opsiyonları:

### 18.2.1. Yönetim kurulu üyelerinin ihraççının paylarına yönelik sahip oldukları opsiyonlar hakkında bilgi:

Yoktur.

### 18.2.2. Yönetimde söz sahibi olan personelin ihraççının paylarına yönelik sahip oldukları opsiyonlar hakkında bilgi:

Yoktur.

### 18.2.3. Personelin ihraççıya fon sağlamasını mümkün kılan her türlü anlaşma hakkında bilgi:

Yoktur.



## 19. ANA PAY SAHİPLERİ

19.1. İhraççının bilgisi dahilinde son genel kurul toplantısı ve son durum itibariyle sermayedeki veya toplam oy hakkı içindeki payları doğrudan veya dolaylı olarak %5 ve fazlası olan gerçek ve tüzel kişiler ayrı olarak gösterilmek kaydıyla ortaklık yapısı veya böyle kişiler yoksa bulunmadığına dair ifade:

Doğrudan Pay Sahipliğine İlişkin Bilgi					
Ortağın Adı Soyadı	Ortağın Pay Grubu	Sermaye Payı			
		24.05.2022 Tarihli Olağanüstü Genel Kurul Toplantısı		Son Durum (30.05.2022)	
		(TL)	(%)	(TL)	(%)
Erol Çelik	A	3.980.000	90,00	3.980.000	90,00
	B	13.930.000		13.930.000	
EC Yatırımlar Holding A.Ş.	B	995.000	5,00	995.000	5,00
Bulls Girişim Sermayesi Yatırım Ortaklığı A.Ş.	B	995.000	5,00	995.000	5,00
<b>TOPLAM</b>	<b>A+B</b>	<b>19.900.000</b>	<b>100,00</b>	<b>19.900.000</b>	<b>100,00</b>

Doğrudan Pay Sahipliğine İlişkin Bilgi					
Ortağın Adı Soyadı	Ortağın Pay Grubu	Oy Hakkı (*)			
		24.05.2022 Tarihli Olağanüstü Genel Kurul Toplantısı		Son Durum (30.05.2022)	
		(TL)	(%)	(TL)	(%)
Erol Çelik	A	19.900.000	94,44	19.900.000	94,44
	B	13.930.000		13.930.000	
EC Yatırımlar Holding A.Ş.	B	995.000	2,78	995.000	2,78
Bulls Girişim Sermayesi Yatırım Ortaklığı A.Ş.	B	995.000	2,78	995.000	2,78
<b>TOPLAM</b>	<b>A+B</b>	<b>35.820.000</b>	<b>100,00</b>	<b>35.820.000</b>	<b>100,00</b>

(\*) Şirket Esas Sözleşmesi'nin "Genel Kurul" başlıklı 10. maddesinde düzenlendiği üzere; Olağan ve olağanüstü genel kurul toplantılarında A grubu paylar sahiplerine 5 oy hakkı, B grubu paylar sahiplerine 1 oy hakkı verir.

Şirketin sermayesinin %5'lik kısmını temsil eden 995.000 TL nominal değerli paylara sahip olan Bulls Girişim Sermayesi Yatırım Ortaklığı A.Ş.'nin ortaklık yapısı aşağıdaki gibidir:

Bulls Girişim Sermayesi Yatırım Ortaklığı A.Ş.'nin Pay Sahipliğine İlişkin Bilgi					
Ortağın Adı Soyadı	Ortağın Pay Grubu	Oncosem'in 24.05.2022 Tarihli Olağanüstü Genel Kurul Toplantısı		Son Durum (30.05.2022)	
		(TL)	(%)	(TL)	(%)
		Cemal Sarıhan	A	300.000	33,33
	B	9.700.000	9.700.000		
Kemal Akkaya	B	10.000.000	33,33	10.000.000	33,33

Neslihan Mumcu	B	10.000.000	33,33	10.000.000	33,33
<b>TOPLAM</b>	<b>A+B</b>	<b>30.000.000</b>	<b>100,00</b>	<b>30.000.000</b>	<b>100,00</b>

Şirketin sermayesinin %5'lik kısmını temsil eden 995.000 TL nominal değerli paylara sahip olan EC Yatırımlar Holding A.Ş.'nin ortaklık yapısı aşağıdaki gibidir:

EC Yatırımlar Holding A.Ş.'nin Pay Sahipliğine İlişkin Bilgi					
Ortağın Adı Soyadı	Pay Grubu	Oncosem'in 24.05.2022 Tarihli Olağanüstü Genel Kurul Toplantısı		Son Durum (30.05.2022)	
		(TL)	(%)	(TL)	(%)
Enver Çevik	A	6.000.000	97,50	6.000.000	97,50
	B	33.000.000			
Hakan Eryılmaz	B	1.000.000	2,50	1.000.000	2,50
<b>TOPLAM</b>	<b>A+B</b>	<b>40.000.000</b>	<b>100,00</b>	<b>40.000.000</b>	<b>100,00</b>

Bu kapsamda Şirketin dolaylı ortaklık yapısı ise aşağıdaki gibi oluşmaktadır:

Dolaylı Pay Sahipliğine İlişkin Bilgi					
Ortağın;					
Ortağın Adı Soyadı	Pay Grubu	Sermaye Payı		Son Durum (30.05.2022)	
		24.05.2022 Tarihli Olağanüstü Genel Kurul Toplantısı		(TL)	(%)
Erol Çelik	A	3.980.000	90,00	3.980.000	90,00
	B	13.930.000			
Cemal Sarıhan	B	331.667	1,67	331.667	1,67
Kemal Akkaya	B	331.667	1,67	331.667	1,67
Neslihan Mumcu	B	331.667	1,67	331.667	1,67
Enver Çevik	B	970.125	4,88	970.125	4,88
Hakan Eryılmaz	B	24.875	0,13	24.875	0,13
<b>TOPLAM</b>	<b>A+B</b>	<b>19.900.000</b>	<b>100,00</b>	<b>19.900.000</b>	<b>100,00</b>

Dolaylı Pay Sahipliğine İlişkin Bilgi					
Ortağın;					
Ortağın Adı Soyadı	Pay Grubu	Oy Hakkı (*)		Son Durum (30.05.2022)	
		24.05.2022 Tarihli Olağanüstü Genel Kurul Toplantısı		(TL)	(%)
Erol Çelik	A	19.900.000	94,44	19.900.000	94,44
	B	13.930.000			
Cemal Sarıhan	B	331.667	0,93	331.667	0,93
Kemal Akkaya	B	331.667	0,93	331.667	0,93
Neslihan Mumcu	B	331.667	0,93	331.667	0,93
Enver Çevik	B	970.125	2,71	970.125	2,71
Hakan Eryılmaz	B	24.875	0,07	24.875	0,07
<b>TOPLAM</b>	<b>A+B</b>	<b>35.820.000</b>	<b>100,00</b>	<b>35.820.000</b>	<b>100,00</b>

(\*) Şirket Esas Sözleşmesi'nin "Genel Kurul" başlıklı 10. maddesinde düzenlendiği üzere; Olağan ve olağanüstü genel kurul toplantılarında A grubu paylar sahiplerine 5 oy hakkı, B grubu paylar sahiplerine 1 oy hakkı verir.

**19.2. Sermayede ki veya toplam oy hakkı içinde ki doğrudan payları %5 ve fazlası olan gerçek ve tüzel kişi ortakların sahip oldukları farklı oy haklarına ilişkin bilgi veya bulunmadığına dair ifade:**

Şirket Esas Sözleşmesi'nin "Genel Kurul" başlıklı 10. maddesinde düzenlendiği üzere; olağan ve olağanüstü genel kurul toplantılarında A grubu paylar sahiplerine 5 oy hakkı, B grubu paylar sahiplerine 1 oy hakkı verir.

**19.3. Sermayeyi temsil eden paylar hakkında bilgi:**

Grubu	Nama / Hamiline Olduğu	İmtiyaz Türü (Kimin Sahip Olduğu)	Bir Payın Nominal Değeri (TL)	Toplam (TL)	Sermayeye Oranı (%)
A	Nama	Şirket Esas Sözleşmesi'nin "Yönetim Kurulu ve Süresi" başlıklı 7. maddesinde düzenlendiği üzere; 5 üyeden oluşan Yönetim Kurulu'nun 2 üyesi, 6 üyeden oluşan Yönetim Kurulu'nun 3 üyesi, 7 üyeden oluşan Yönetim Kurulu'nun 3 üyesi, 8 üyeden oluşan Yönetim Kurulu'nun 4 üyesi, 9 üyeden oluşan Yönetim Kurulu'nun 4 üyesi, 10 üyeden oluşan Yönetim Kurulu'nun 5 üyesi ve 11 üyeden oluşan Yönetim Kurulu'nun 5 üyesi A grubu pay sahiplerinin gösterecekleri adaylar arasından seçilir. A grubu pay sahiplerinin belirleyerek genel kurulun seçimine sunacağı adaylar, A grubu pay sahiplerinin kendi aralarında yapacakları bir toplantı veya alacakları yazılı bir karar ile, A grubu payların oy çokluğuyla belirlenir. Şirket Esas Sözleşmesi'nin "Genel Kurul" başlıklı 10. maddesinde düzenlendiği üzere; olağan ve olağanüstü genel kurul toplantılarında A grubu paylar sahiplerine 5 oy hakkı, B grubu paylar sahiplerine 1 oy hakkı verir. 3.980.000 TL nominal değerli A grubu imtiyazlı payların tamamı Erol Çelik'e aittir.	1,00	3.980.000	20,00

B	Hamiline	B grubu pay sahiplerine tanınmış herhangi bir imtiyaz yoktur.	1,00	15.920.000	80,00
<b>Toplam</b>				<b>19.900.000</b>	<b>100,00</b>

**19.4. İhraççının bilgisi dahilinde doğrudan veya dolaylı olarak ihraççının yönetim hakimiyetine sahip olanların ya da ihraççıyı kontrol edenlerin adı, soyadı, ticaret unvanı, yönetim hakimiyetinin kaynağı ve bu gücün kötüye kullanılmasını engellemek için alınan tedbirler:**

Şirketin yönetim hakimiyetine Erol Çelik sahip olup, söz konusu yönetim hakimiyetini pay sahipliğinden ve imtiyazlı A grubu paylara sahip olmasından almaktadır.

A grubu payların sahip olduğu hak ve imtiyazlar Şirketin Esas Sözleşmesi'nde düzenlenmiştir.

Şirket Esas Sözleşmesi'nin "Yönetim Kurulu ve Süresi" başlıklı 7. maddesinde düzenlendiği üzere; 5 üyeden oluşan Yönetim Kurulu'nun 2 üyesi, 6 üyeden oluşan Yönetim Kurulu'nun 3 üyesi, 7 üyeden oluşan Yönetim Kurulu'nun 3 üyesi, 8 üyeden oluşan Yönetim Kurulu'nun 4 üyesi, 9 üyeden oluşan Yönetim Kurulu'nun 4 üyesi, 10 üyeden oluşan Yönetim Kurulu'nun 5 üyesi ve 11 üyeden oluşan Yönetim Kurulu'nun 5 üyesi A grubu pay sahiplerinin gösterecekleri adaylar arasından seçilir. A grubu pay sahiplerinin belirleyerek genel kurulun seçimine sunacağı adaylar, A grubu pay sahiplerinin kendi aralarında yapacakları bir toplantı veya alacakları yazılı bir karar ile, A grubu payların oy çokluğuyla belirlenir.

Şirket Esas Sözleşmesi'nin "Genel Kurul" başlıklı 10. maddesinde düzenlendiği üzere; olağan ve olağanüstü genel kurul toplantılarında A grubu paylar sahiplerine 5 oy hakkı, B grubu paylar sahiplerine 1 oy hakkı verir.

Şirketin Esas Sözleşmesi'nin "Sermaye" başlıklı 6. maddesine göre; Yönetim kurulu, 2022-2026 yılları arasında, SPKn hükümlerine uygun olarak, gerekli gördüğü zamanlarda, kayıtlı sermaye tavanına kadar yeni pay ihraç ederek çıkarılmış sermayeyi arttırmaya, imtiyazlı pay sahiplerinin haklarının kısıtlanması ve pay sahiplerinin yeni pay alma hakkının sınırlandırılması ile nominal değerinin üzerinde veya altında pay ihracı konularında karar almaya yetkilidir. Yeni pay alma hakkını kısıtlama yetkisi, pay sahipleri arasında eşitsizliğe yol açacak şekilde kullanılamaz.

Çıkarılan paylar tamamen satılarak bedelleri ödenmedikçe veya satılamayan paylar iptal edilmedikçe yeni paylar çıkarılmaz.

Şirketin sermayesi, gerektiğinde TTK ve Sermaye Piyasası Mevzuatı hükümleri çerçevesinde artırılabilir veya azaltılabilir. Yeni pay çıkarılırken, aksine karar verilmemiş ise, A grubu nama yazılı payların çıkarılmış sermaye içindeki oranları muhafaza edilir ve yapılacak sermaye artırımlarında A grubu paylar karşılığında A grubu, B grubu paylar karşılığında B grubu paylar ihraç edilir. Mevcut A ve B grubu pay sahiplerinin tamamının yeni pay alma haklarının kısıtlanması durumunda B grubu pay çıkarılacaktır.



Şirketin Esas Sözleşmesi'nin "Payların Devri" başlıklı 15. maddesine göre; Şirket paylarının devri, TTK, sermaye piyasası mevzuatı ve ilgili mevzuata göre gerçekleştirilir. A ve B grubu paylar herhangi bir sınırlamaya tabi olmaksızın serbestçe devrolunabilir. A grubu paylardan herhangi birinin, herhangi bir sebeple borsada işlem görebilir nitelikte paya dönüştürülmesi için, bu payların B grubu paya dönüştürülmesi gerekmekte olup, bu doğrultuda Esas Sözleşme değişikliği yapılması ve Esas Sözleşme değişikliğinin genel kurulca onaylanması gerekmektedir.

Şirketin kendi paylarını geri alması durumunda sermaye piyasası mevzuatı ve ilgili mevzuata uygun olarak hareket edilir ve gerekli özel durum açıklamaları yapılır.

Şirketin yönetim hakimiyetinin kötüye kullanılması konusunda mevzuatta ve esas sözleşmede yer alan kurumsal yönetim ilkeleri dışında bir tedbir alınmamış olup, Sermaye Piyasası Kanunu, Türk Ticaret Kanunu ve Sermaye Piyasası Kurulu'nun II-17.1 sayılı Kurumsal Yönetim Tebliği'ne uyum sağlanması amacıyla Denetim Komitesi, Riskin Erken Saptanması Komitesi ve Kurumsal Yönetim Komitesi'nin oluşturulması da yönetim hakimiyetinin kötüye kullanılmasını engelleyici tedbirler arasında sayılabilir.

**19.5. İhraççının yönetim hakimiyetinde değişikliğe yol açabilecek anlaşmalar/düzenlemeler hakkında bilgi:**

Yoktur.

**19.6. Sermayede ki veya toplam oy hakkı içindeki doğrudan payları %5 ve fazlası olan gerçek kişi ortakların birbiriyle akrabalık ilişkileri:**

Yoktur.

## 20. İLİŞKİLİ TARAFLAR VE İLİŞKİLİ TARAFLARLA YAPILAN İŞLEMLER HAKKINDA BİLGİLER

**20.1. İzahnamede yer alan hesap dönemleri ve son durum itibarıyla ilişkili taraflarla yapılan işlemler hakkında UMS 24 çerçevesinde ayrıntılı açıklama:**

Şirketin finansal tablo dönemleri itibarıyla ilişkili taraf kapsamında değerlendirilen kişiler ve şirketlerle ilişki düzeyleri aşağıdaki gibidir.

Şirketin İlişkili Taraflarının Unvanı/İsimleri	İlişkisi
ERL Sağlık	Söz konusu şirketin sermayesinin tamamı Erol Çelik'e aittir.
Santek Tarım	Söz konusu şirketin sermayesinin tamamı Fatma Çelik'e aittir.
Plüton Özel Tanı	Söz konusu şirketin sermayesinin %50'sine karşılık gelen kısmı Erol Çelik'e, kalan %50'lik kısma karşılık gelen kısmı ise Fatma Çelik'e aittir.

Emka Sağlık	Söz konusu şirketin sermayesinin %75'ine karşılık gelen kısmı Erol Çelik'e aittir.
Nas Perakende	Söz konusu şirketin sermayesinin tamamı Erol Çelik'e aittir.
Erol Çelik	Şirket sermayesinde %90 oranında pay sahibi ve Şirketin yönetim kurulu başkanıdır.

Şirketin ilişkili taraflardan kısa vadeli ticari alacakları aşağıda yer almakta olup, söz konusu alacaklar test kiti satışları kapsamında oluşmakla birlikte 2021 yılı içerisinde tahsil edilmiştir.

İlişkili Taraflardan Kısa Vadeli Ticari Alacaklar (TL)	31.03.2022	31.12.2021	31.12.2020	31.12.2019
ERL Sağlık	0	0	762.692	0
<b>Toplam</b>	<b>0</b>	<b>0</b>	<b>762.692</b>	<b>0</b>

Şirketin ilişkili taraflardan kısa vadeli diğer alacakları aşağıda yer almakta olup, söz konusu tutarlar ticari işlemler dışında finansman sağlama amaçlı işlemler çerçevesinde oluşmuştur.

İlişkili Taraflardan Kısa Vadeli Diğer Alacaklar (TL)	31.03.2022	31.12.2021	31.12.2020	31.12.2019
Santek Tarım	7.080 (*)	0	17.273	0
Erol Çelik (*)	0	0	100.000 (**)	0
Plüton Özel Tanı	7.080 (*)	0	157.223	0
Emka Sağlık	7.080 (*)	0	0	0
ERL Sağlık	7.080 (*)	0	0	0
<b>Toplam</b>	<b>28.320</b>	<b>0</b>	<b>274.496</b>	<b>0</b>

(\*) Şirketin ve bağlı ortaklığı Santek Sağlık'ın Çankaya/Ankara'da bulunan merkez binası, Santek Sağlık tarafından söz konusu binanın sahibi Erol Çelik'ten kiralanmakta olup, söz konusu şirketlerin de merkez ofisinin ilgili binada bulunması sebebiyle Santek Sağlık tarafından ilgili şirketlere yansıtma faturaları kesilmektedir. Söz konusu tutarlar bu kapsamda oluşmuştur.

(\*\*) Şirketin bağlı ortaklığı Santek Sağlık'ın, sermayesinin tamamına sahip olduğu ERL Sağlık Yatırım Turizm A.Ş.'deki paylarının tamamı, 100.000 TL bedel üzerinden 19.08.2020 tarihinde Erol Çelik'e devredilmiş olup, ilgili işlemde kaynaklanan alacak 2021 yılı içerisinde tahsil edilmiştir.

Şirketin ilişkili taraflardan kısa vadeli ticari borçlar aşağıda yer almakta olup, söz konusu tutar, Plüton Özel Tanı'dan temiz oda kurulumu ve teknik servis hizmeti alımı kapsamında oluşmuş, 2020 yılı içerisinde ödenmiştir.

İlişkili Taraflardan Kısa Vadeli Ticari Borçlar (TL)	31.03.2022	31.12.2021	31.12.2020	31.12.2019
Plüton Özel Tanı	0	0	0	40.733
<b>Toplam</b>	<b>0</b>	<b>0</b>	<b>0</b>	<b>40.733</b>

Şirketin ilişkili taraflardan olan kısa vadeli diğer borçları aşağıda yer almaktadır. Şirketin 2019

yılı itibarıyla 1.571.314 TL tutarındaki ilişkili taraflara olan borcu, Şirket ortağı Erol Çelik'in Emka Sağlık'dan olan alacağını, 2020 yılındaki 2.975.535 TL tutarındaki borç ise Şirket ortağı Erol Çelik'in Emka Sağlık'dan olan yukarıdaki alacağına ilave olarak Santek Sağlık'tan olan alacağını ifade etmektedir. Söz konusu tutarlar, Erol Çelik'in ilgili şirketlere finansman sağlamak amaçlı vermiş olduğu fonları ifade etmektedir. Söz konusu borçların tamamı 2021 yılı içerisinde ödenerek kapatılmıştır.

<b>İlişkili Taraflardan Kısa Vadeli Diğer Borçlar (TL)</b>	<b>31.03.2022</b>	<b>31.12.2021</b>	<b>31.12.2020</b>	<b>31.12.2019</b>
Erol Çelik	0	0	2.975.535	1.571.314
<b>Toplam</b>	<b>0</b>	<b>0</b>	<b>2.975.535</b>	<b>1.571.314</b>

Şirketin ilişkili taraflardan olan uzun vadeli diğer borçları aşağıda yer almaktadır. Söz konusu tutar, Erol Çelik'in Santek Sağlık'a finansman sağlamak amaçlı vermiş olduğu fonları ifade etmektedir. Söz konusu borcun tamamı 2020 yılı içerisinde ödenerek kapatılmıştır.

<b>İlişkili Taraflardan Uzun Vadeli Diğer Borçlar (TL)</b>	<b>31.03.2022</b>	<b>31.12.2021</b>	<b>31.12.2020</b>	<b>31.12.2019</b>
Erol Çelik	0	0	0	1.062.097
<b>Toplam</b>	<b>0</b>	<b>0</b>	<b>0</b>	<b>1.062.097</b>

Şirketin ilişkili taraflardan olan alımlarına ilişkin bilgiler aşağıdaki gibidir.

<b>Alımlar (TL)</b>	<b>31.03.2022</b>	<b>31.03.2021</b>	<b>31.12.2021</b>	<b>31.12.2020</b>	<b>31.12.2019</b>
Plüton Özel Tanı (*)	0	190.000	190.000	412.354	1.392.700
Santek Tarım	0	0	0	0	146.537
<b>Toplam</b>	<b>0</b>	<b>190.000</b>	<b>190.000</b>	<b>412.354</b>	<b>1.539.237</b>

(\*) Plüton Özel Tanı, Şirketin kemoterapi ilaç hazırlama hizmeti faaliyetleri kapsamında ünitelerine ilişkin, temiz oda kurulumu ve teknik servis hizmetlerini vermekte olup, söz konusu tutarlar bu kapsamda oluşmuştur.

Şirketin ilişkili taraflara olan satışlarına ilişkin bilgiler aşağıdaki gibidir.

<b>Satışlar (TL)</b>	<b>31.03.2022</b>	<b>31.03.2021</b>	<b>31.12.2021</b>	<b>31.12.2020</b>	<b>31.12.2019</b>
ERL Sağlık	6.000 (*)	231.800	0	9.636.131 (**)	0
Plüton Özel Tanı	6.000 (*)	0	0	0	0
Santek Tarım	6.000 (*)	0	0	0	0
Emka Sağlık	6.000 (*)	0	0	0	0
Nas Perakende	6.000 (*)	0	0	0	0
<b>Toplam</b>	<b>30.000</b>	<b>231.800</b>	<b>0</b>	<b>9.636.131</b>	<b>0</b>

(\*) Şirketin ve bağlı ortaklığı Santek Sağlık'ın Çankaya/Ankara'da bulunan merkez binası, Santek Sağlık tarafından söz konusu binanın sahibi Erol Çelik'ten kiralanmakta olup, söz konusu şirketlerin de merkez ofisinin ilgili binada bulunması sebebiyle Santek Sağlık tarafından ilgili şirketlere yansıtma faturaları kesilmektedir. Söz konusu tutarlar bu kapsamda oluşmuştur.

(\*) Söz konusu alacaklar test kiti satışları kapsamında oluşmuştur.

İlişkili taraflarla yapılan işlemler piyasa koşullarında gerçekleştirilmiştir.

Son hesap döneminden sonra ilişkili taraflarla yapılan işlemlerde önemli bir değişiklik yoktur.

**a) Ortaklar, iştirakler, bağlı ortaklıklar ve diğer grup şirketleri lehine verilen garanti, taahhüt, kefalet, avans, ciro gibi yükümlülükler**

Şirket tarafından verilen teminat ve rehinlerin finansal tablo dönemleri itibarıyla detayı aşağıda yer almaktadır.

Verilen Teminat Mektubu ve Rehinler (TL)	31.03.2022	31.12.2021	31.12.2020	31.12.2019
Kendi Tüzel Kişiliği Adına Vermiş Olduğu TRİ'lerin Toplam Tutarı	10.979.137	7.402.239	5.772.761	6.963.762
Tam Konsolidasyon Kapsamına Dâhil Edilen Ortaklıklar Lehine Vermiş Olduğu TRİ'lerin Toplam Tutarı (Santek Sağlık)	13.000.000	13.000.000	5.500.000	5.500.000

Şirketin kendi tüzel kişiliği adına vermiş olduğu teminat ve rehinlerin detayı aşağıdaki gibidir.

Kendi Tüzel Kişiliği Adına Vermiş Olduğu Teminat ve Rehinlerin Toplam Tutarı (TL)	31.03.2022	31.12.2021	31.12.2020	31.12.2019
Teminat Mektupları	10.979.137	7.402.239	2.176.361	3.367.362
Rehin	0	0	3.596.400	3.596.400
<b>Toplam</b>	<b>10.979.137</b>	<b>7.402.239</b>	<b>5.772.761</b>	<b>6.963.762</b>

**b) İhraççı tarafından iştirak, bağlı ortaklık ve diğer grup içi ortaklıklara ödenen ve alınan, danışmanlık, yönetim vb. hizmet ücretleri hakkında bilgi ve ödenen /alınan tutarlar,**  
Yoktur.

**c) İhraççının yöneticilerine, ihraççı ve grup içi diğer ortaklıklar tarafından verilen kredilerin tutarı, uygulanan faiz oranı ve yöneticiler adına verilen, faaliyet konusu ile ilgili olan ve olmayan garantiler,**

Şirketin ilişkili taraflardan olan kısa vadeli diğer borçları aşağıda yer almaktadır. Şirketin 2019 yılı itibarıyla 1.571.314 TL tutarındaki ilişkili taraflara olan borcu, Şirket ortağı Erol Çelik'in Emka Sağlık'dan olan alacağını, 2020 yılındaki 2.975.535 TL tutarındaki borç ise Şirket ortağı Erol Çelik'in Emka Sağlık'dan olan yukarıdaki alacağına ilave olarak Santek Sağlık'dan olan alacağını ifade etmektedir. Söz konusu tutarlar, Erol Çelik'in ilgili şirketlere finansman sağlamak amaçlı vermiş olduğu fonları ifade etmektedir. Söz konusu borçların tamamı 2021 yılı içerisinde ödenerek kapatılmıştır.



İlişkili Taraflardan Kısa Vadeli Diğer Borçlar (TL)	31.03.2022	31.12.2021	31.12.2020	31.12.2019
Erol Çelik	0	0	2.975.535	1.571.314
<b>Toplam</b>	<b>0</b>	<b>0</b>	<b>2.975.535</b>	<b>1.571.314</b>

Şirketin ilişkili taraflardan olan uzun vadeli diğer borçları aşağıda yer almaktadır. Söz konusu tutar, Erol Çelik'in Santek Sağlık'a finansman sağlamak amaçlı vermiş olduğu fonları ifade etmektedir. Söz konusu borcun tamamı 2020 yılı içerisinde ödenerek kapatılmıştır.

İlişkili Taraflardan Uzun Vadeli Diğer Borçlar (TL)	31.03.2022	31.12.2021	31.12.2020	31.12.2019
Erol Çelik	0	0	0	1.062.097
<b>Toplam</b>	<b>0</b>	<b>0</b>	<b>0</b>	<b>1.062.097</b>

**d) İhracının iştirak, bağlı ortaklık ve diğer grup ortaklıklarıyla yaptığı, iştirak hissesi ve/veya gayrimenkul alım satımına ilişkin bilgi,**

21.12.2020 tarihinde Santek Sağlık Turizm Tekstil Sanayi A.Ş.'nin Erol Çelik (%99) ve Fatma Çelik (%1)'e ait olan paylarının tamamı, Oncosem tarafından satın alınmış olup, söz konusu pay devri ile Oncosem, Santek Sağlık'ın sermayesinin tamamına sahip olmuştur. Santek Sağlık'ın paylarının tamamının devralınması sonucu, ortak kontrole tabi işletme birleşmelerinin, hakların birleşmesi yöntemi ile muhasebeleştirilmesi sebebiyle finansal tablolarında şerefiyeye yer verilemeyeceğinden ortak kontrole tabi işletmelerin satın alınmasından kaynaklanan 20.810.112 TL şerefiye tutarları (Santek Sağlık'ın paylarının tamamının alış değeri olan 24.350.112 TL ile söz konusu şirketin özkaynaklarının tutarı olan 3.540.000 TL'nin arasındaki farkı ifade etmektedir.) özkaynaklar altında "Ortak Kontrole Tabi Teşebbüs veya İşletmeleri İçeren Birleşmelerin Etkisi" hesabında gösterilmiştir.

**e) Ortaklar, bağlı ortaklık, iştirakler ve diğer grup şirketlerinden alınan ve bunlara ödenen faiz, kira ve benzerleri**

Şirketin ve bağlı ortaklığı Santek Sağlık'ın Çankaya/Ankara'da bulunan merkez binası, Santek Sağlık tarafından söz konusu binanın sahibi Erol Çelik'ten kiralanmakta olup, söz konusu şirketlerin de merkez ofisinin ilgili binada bulunması sebebiyle Santek Sağlık tarafından ilgili şirketlere yansıtma faturaları kesilmektedir. Söz konusu tutarlar bu kapsamda oluşmuştur.

Satışlar (TL)	31.03.2022	31.03.2021	31.12.2021	31.12.2020	31.12.2019
ERL Sağlık	6.000	0	0	0	0
Plüton Özel Tanı	6.000	0	0	0	0
Santek Tarım	6.000	0	0	0	0
Emka Sağlık	6.000	0	0	0	0
Nas Perakende	6.000	0	0	0	0
<b>Toplam</b>	<b>30.000</b>	<b>0</b>	<b>0</b>	<b>0</b>	<b>0</b>

**f) Diğer şirketlerle olan ilişkinin gerekçesi;**

Yoktur.

**20.2. İlişkili taraflarla yapılan işlerin ihraççının net satış hasılatı içindeki payı hakkında bilgi:**

İhraççının ilişkili taraflardan gelirlerinin İhraççının hasılatı içindeki payı finansal tablo dönemleri itibarıyla aşağıda yer almaktadır.

İlişkili Taraflardan Gelirler (TL)	31.03.2022	31.03.2021	31.12.2021	31.12.2020	31.12.2019
ERL Sağlık	6.000	231.800	0	9.636.131	0
Plüton Özel Tam	6.000	0	0	0	0
Santek Tarım	6.000	0	0	0	0
Emka Sağlık	6.000	0	0	0	0
Nas Perakende	6.000	0	0	0	0
<b>Toplam</b>	<b>30.000</b>	<b>231.800</b>	<b>0</b>	<b>9.636.131</b>	<b>0</b>
Hasılat	43.812.207	16.944.289	127.988.678	101.300.904	47.805.239
İlişkili Taraflardan Gelirler/Hasılat	0,07%	1,37%	0,00%	9,51%	0,00%

Şirketin 31.03.2022 dönemi itibarıyla ilişkili taraf şirketlerinden olan 30.000 TL'lik (31.12.2021: 0, 31.03.2021: 231.800 TL, 31.12.2020: 9.636.131 TL, 31.12.2019: 0 TL) gelirin Şirketin 31.03.2022 dönemi itibarıyla hasılat tutarı olan 43.812.207 TL'nin (31.12.2021: 127.988.678 TL, 31.03.2021: 16.944.289 TL, 31.12.2020: 101.300.904 TL, 31.12.2019: 47.805.239 TL) içerisindeki payı %0,07'dir (31.12.2021: %0,00, 31.03.2021: %1,37, 31.12.2020: %9,51, 31.12.2019: %0,00).

İhraççının ilişkili taraflara olan giderlerinin İhraççının satışlarının maliyeti içindeki payı finansal tablo dönemleri itibarıyla aşağıda yer almaktadır.

İlişkili Taraflara Giderler (TL)	31.03.2022	31.03.2021	31.12.2021	31.12.2020	31.12.2019
Plüton Özel Tam	0	190.000	190.000	412.354	1.392.700
Santek Tarım	0	0	0	0	146.537
<b>Toplam</b>	<b>0</b>	<b>190.000</b>	<b>190.000</b>	<b>412.354</b>	<b>1.539.237</b>
Satışların Maliyeti	36.965.808	18.359.511	39.645.318	63.022.006	33.622.947
İlişkili Taraflara Giderler / Satışların Maliyeti	0,00%	1,03%	0,48%	0,65%	4,58%

Şirketin 31.03.2022 dönemi itibarıyla ilişkili taraf şirketlerine olan 0 TL'lik (31.12.2021: 190.000 TL, 31.03.2021: 190.000 TL, 31.12.2020: 412.354 TL, 31.12.2019: 1.539.237 TL) giderlerinin Şirketin 31.03.2022 dönemi itibarıyla satışların maliyeti tutarı olan 36.965.808 TL'nin (31.12.2021: 39.645.318 TL, 31.03.2021: 18.359.511 TL, 31.12.2020: 63.022.006 TL, 31.12.2019: 33.622.947 TL) içerisindeki payı %0,00'dir. (31.12.2021: %0,48, 31.03.2021: %1,03, 31.12.2020: %0,65, 31.12.2019: %4,58)

## 21. DİĞER BİLGİLER

### 21.1. Sermaye Hakkında Bilgiler

Şirketin çıkarılmış sermayesi 19.900.000 TL olup, birim pay değeri 1,00 TL olan 19.900.000 adet paydan oluşmaktadır.

### 21.2. Kayıtlı Sermaye Tavanı:

Şirketin kayıtlı sermaye tavanı 99.000.000 TL'dir.

21.3. Dönem başı ve dönem sonundaki fiili dolaşımdaki pay sayısının mutabakatı ve izahnamede yer alması gereken finansal tablo dönemleri itibariyle sermayenin %10'undan fazlası aynı olarak ödenmişse konu hakkında bilgi:

Yoktur.

21.4. Sermayeyi temsil etmeyen kurucu ve intifa senetleri vb. hisselerin sayısı ve niteliği hakkında bilgi:

Yoktur.

21.5. İhraççının paylarından, kendisi tarafından bizzat tutulan veya onun adına tutulan veya bağlı ortaklıklarının sahip oldukları ihraççı paylarının adedi, defter değeri ve nominal değeri:

Yoktur.

21.6. Varanlı sermaye piyasası araçları, paya dönüştürülebilir tahvil, pay ile değiştirilebilir tahvil vb. sermaye piyasası araçlarının miktarı ve dönüştürme, değişim veya talep edilme esaslarına ilişkin bilgi:

Yoktur.

21.7. Grup şirketlerinin opsiyona konu olan veya koşullu ya da koşulsuz bir anlaşma ile opsiyona konu olması kararlaştırılmış sermaye piyasası araçları ve söz konusu opsiyon hakkında ilişkili kişileri de içeren bilgi:

Yoktur.

21.8. İzahnamede yer alması gereken finansal tablo dönemleri itibariyle yapılan sermaye artırımları ve kaynakları ile sermaye azaltımları, yaratılan/iptal edilen pay grupları ve pay sayısında değişikliğe yol açan diğer işlemlere ilişkin bilgi:

Artırım Öncesi Sermaye (TL)	Artırım Sonrası Sermaye (TL)	Bedelsiz Artırım (TL)	Bedelli Artırım (TL)	Pay Grubu	Kaynak	Genel Kurul Tarihi	Tescil Tarihi	TTSG Tarih	TTSG Sayı
940.000	19.900.000	18.960.000	0	Yoktur	Tamamı geçmiş yıl karlarından karşılanmıştır.	28.05.2021	04.06.2021	04.06.2021	10342

**21.9. İhraççının son on iki ay içinde halka arz, tahsisli veya nitelikli yatırımcıya satış suretiyle pay ihracının bulunması halinde, bu işlemlerin niteliğine, bu işlemlere konu olan payların tutarı ve niteliklerine ilişkin açıklamalar:**

Yoktur.

**21.10. İhraççının mevcut durum itibarıyla paylarının borsada işlem görmesi durumunda hangi payların borsada işlem gördüğüne veya bu hususlara ilişkin bir başvurusunun bulunup bulunmadığına ilişkin bilgi:**

Yoktur.

**21.11. İzahnamenin hazırlandığı yıl ve bir önceki yılda eğer ihraççı hali hazırda halka açık bir ortaklık ise ihraççının payları üzerinde üçüncü kişiler tarafından gerçekleştirilen ele geçirme teklifleri ile söz konusu tekliflerin fiyat ve sonuçları hakkında bilgi:**

Yoktur.

**21.12. Esas sözleşme ve iç yönergeye ilişkin önemli bilgiler:**

Tek bir metin haline getirilmiş ve yetkili kişilerce imzalanmış Şirketin Esas Sözleşmesi (Ek/2) KAP'ın internet sitesinde [www.kap.org.tr](http://www.kap.org.tr) ve Şirketin internet adresi [www.oncosem.com](http://www.oncosem.com)'da yer almaktadır.

Şirketin amaç ve konusu, Esas Sözleşmesi'nin "Amaç ve Konu" başlıklı 3. maddesinde yer almakta olup, işbu izahnamenin 21.13 numaralı maddesinde ayrıca belirtilmiştir.

Şirketin yönetim kuruluna ilişkin hükümleri, Esas Sözleşmesi'nin "Yönetim Kurulu ve Süresi" başlıklı 7., "Şirketin Yönetimi ve Temsili" başlıklı 8. ve "Yönetim Kurulu Toplantıları" başlıklı 9. maddelerinde yer almakta olup, işbu izahnamenin 21.14 numaralı maddesinde ayrıntılı olarak belirtilmiştir.

Şirketin genel kurula ilişkin hükümleri, Esas Sözleşmesi'nin "Genel Kurul" başlıklı 10. maddesinde yer almakta olup, işbu izahnamenin 21.17 numaralı maddesinde ayrıntılı olarak belirtilmiştir.

Şirketin karın tespiti ve dağıtımına ilişkin hükümleri, Esas Sözleşmesi'nin "Karın Tespiti ve Dağıtım" başlıklı 13. ve "Kar Payı Avansı" başlıklı 14. maddelerinde yer almakta olup, işbu izahnamenin 23.6 numaralı maddesinde ayrıntılı olarak belirtilmiştir.

Şirketin Genel Kurulunun Çalışma Esas ve Usulleri Hakkında İç Yönergesi'nde genel kurulun çalışma esasları ve usulleri; Kanun, ilgili mevzuat ve esas sözleşme hükümleri çerçevesinde belirlenmektedir. İç yönerge, Şirketin tüm olağan ve olağanüstü genel kurullarını kapsamakta olup, toplantılara elektronik ortamda katılım İç Yönerge'nin 15. maddesinde yer almaktadır.

Genel kurul toplantısında TTK'nın 1527'nci maddesi uyarınca elektronik ortamda katılım imkânı tanındığı durumda yönetim kurulunca ve toplantı başkanlığınca yerine getirilecek işlemler TTK'nın 1527'nci maddesi ve ilgili mevzuatlar dikkate alınarak ifa edilir.



**21.13. Esas sözleşmenin ilgili maddesinin referans verilmesi suretiyle ihracının amaç ve faaliyetleri:**

Şirketin faaliyet konusu esas sözleşmesinin 3. maddesinde belirtilmiş olup;

- Medikal ve sağlık hizmetleri konusunda her çeşit mekanik, elektrikli ve elektronik araç ve cihazlar için gerekli her türlü yedek parça ve sarf malzemeleri, her türlü medikal ve tıbbi sarf malzemeleri almak, satmak, kiralamak, kiraya vermek ve üretimini yapmak.
- Hastanelerin ve her türlü kamu ve özel işletmelerin medikal ve tıbbi sarf malzemeleri, tıbbi cihaz, alımları ihalelerine girmek, bunların sarf malzemelerini almak, satmak ve pazarlamasını yapmak.
- Her türlü tıbbi sarf malzemelerin ve cihazların üretimini, ithalatını ve ihracatını yapmak, bunlarla ilgili olarak fabrikalar ve laboratuvarlar kurmak, kiralamak, kiraya vermek ve işletmek Şirketin ana faaliyet konularını oluşturmaktadır.

Şirketin ana faaliyet konuları içerisinde mevcut durum itibarıyla fiilen yapmış olduğu iş kolları ise aşağıdaki gibidir.

- Tam otomatik kemoterapi ilaç hazırlama cihazlarının üretimi,
- Kemoterapi ilaç hazırlama ve uygulama setlerine yönelik sarf malzemenin üretimi,
- Kemoterapi ilaçlarının hazırlanması ve uygulanması için ithal edilen/üretilen serum torbaları, hortumları ve bağlantı aparatlarından oluşan ilaç hazırlama ve uygulama setleriyle hastalara hizmet verilmesi,
- Covid-19 hızlı antijen ve antikor test kitleri üretimi,
- Cerrahi maske üretimi,
- Kamu hastaneleri, üniversite hastaneleri ve özel hastanelerde kemoterapi ilaç hazırlama ünitelerinin kurulması ve işletilmesi.

**21.14. Yönetim kuruluna ve komitelere ilişkin önemli hükümlerin özetleri:**

Şirketin Esas Sözleşmesi'nin "Yönetim Kurulu ve Süresi" başlıklı 7. maddesine göre; Şirketin işleri ve idaresi Genel Kurul tarafından Türk Ticaret Kanunu Hükümleri çerçevesinde seçilecek en az 5 üyeden en çok 11 üyeden oluşan bir yönetim kurulu tarafından yürütülür.

A grubu paylar yönetim kurulu üyelerinin seçiminde imtiyaz sahibidir. 5 üyeden oluşan Yönetim Kurulu'nun 2 üyesi, 6 üyeden oluşan Yönetim Kurulu'nun 3 üyesi, 7 üyeden oluşan Yönetim Kurulu'nun 3 üyesi, 8 üyeden oluşan Yönetim Kurulu'nun 4 üyesi, 9 üyeden oluşan Yönetim Kurulu'nun 4 üyesi, 10 üyeden oluşan Yönetim Kurulu'nun 5 üyesi ve 11 üyeden oluşan Yönetim Kurulu'nun 5 üyesi A grubu pay sahiplerinin gösterecekleri adaylar arasından seçilir. A grubu pay sahiplerinin belirleyerek genel kurulun seçimine sunacağı adaylar, A grubu pay sahiplerinin kendi aralarında yapacakları bir toplantı veya alacakları yazılı bir karar ile, A grubu payların oy çokluğuyla belirlenir.

Yönetim Kurulu'nda görev alacak bağımsız üyelerin sayısı ve nitelikleri SPK'nın kurumsal yönetime ilişkin düzenlemeleri başta olmak üzere sermaye piyasası mevzuatına göre tespit edilir. A grubu pay sahiplerinin göstereceği adaylar arasından seçilecek Yönetim Kurulu üyeleri, söz konusu bağımsız üyeler haricindeki üyelerden olacaktır.

Yönetim kurulu üyeleri en çok 3 yıl süreyle görev yapmak üzere seçilir. Yönetim kurulu üyeleri yeniden seçilebilir. Genel Kurul, lüzum görürse Yönetim Kurulu üyelerini her zaman değiştirebilir. Yönetim Kurulu üyeliklerinden birinin boşalması halinde Yönetim Kurulu, boşalan üyelik için, yapılacak bir sonraki Genel Kurul toplantısının onayına sunulmak ve bu toplantıya kadar görev yapmak üzere, kanuni şartları haiz birini geçici olarak atayacaktır. A grubu pay sahipleri tarafından aday gösterilerek seçilmiş Yönetim Kurulu üyesi yerine, yine A grubu pay sahiplerinin aday göstermesi suretiyle seçilen Yönetim Kurulu üyelerinden göreve devam edenlerin çoğunluğunun önerdiği aday Yönetim Kurulu'nun onayı ile atanır. Ataması Genel Kurul tarafından onaylanan üye selevinin görev süresini tamamlayacaktır.

Bir tüzel kişi Yönetim Kurulu'na üye seçildiği takdirde, tüzel kişiyle birlikte, tüzel kişi adına, tüzel kişi tarafından belirlenen, sadece bir gerçek kişi de tescil ve ilan olunur. Yönetim Kurulu üyesi olan tüzel kişi, kendi adına tescil edilmiş bulunan kişiyi her an değiştirebilir.

Bağımsız üyenin bağımsızlığını kaybetmesi, istifa etmesi veya görevini yerine getiremeyecek duruma gelmesi halinde, sermaye piyasası mevzuatı ve SPK'nın kurumsal yönetim ilkelerinde yer alan düzenlemelere uyulur.

TTK ve sermaye piyasası mevzuatı uyarınca, riskin erken saptanması komitesi dahil olmak üzere, Yönetim Kurulu'nun kurmakla yükümlü olduğu komitelerin oluşumu, görev ve çalışma esasları TTK, SPK'n, SPK'nın kurumsal yönetime ilişkin düzenlemeleri ve ilgili diğer mevzuat hükümlerine göre gerçekleştirilir. Yönetim Kurulu, TTK ve sermaye piyasası mevzuatına uygun olarak, gerekli göreceği konularda komiteler ve alt komiteler oluşturur.

Yönetim Kurulu üyelerine ilişkin ücretler Genel Kurul tarafından belirlenir. Yönetim Kurulu üyelerine ücret dışında verilecek mali haklar konusunda Genel Kurul yetkilidir. Bağımsız Yönetim Kurulu üyelerinin ücretlerinin belirlenmesinde sermaye piyasası mevzuatı hükümlerine uyulur.

Şirketin Esas Sözleşmesi'nin "Şirketin Yönetimi ve Temsili" başlıklı 8. maddesine göre; Devredilmediği takdirde, Şirketin yönetimi ve dışarıya karşı temsili Yönetim Kurulu'na aittir.

Yönetim Kurulu, TTK, sermaye piyasası mevzuatı ve ilgili sair mevzuat ile Şirket Esas Sözleşmesi uyarınca genel kurulun yetkisinde bulunanlar haricinde, Şirketin işletme konusunun gerçekleştirilmesi için gerekli olan her çeşit iş ve işlemler hakkında karar almaya yetkilidir.

Yönetim kurulu, TTK madde 367 uyarınca düzenleyeceği bir iç yönergeye göre, yönetimi, kısmen veya tamamen bir veya birkaç yönetim kurulu üyesine veya üçüncü kişiye devretmeye yetkilidir. Bu iç yönerge şirketin yönetimini düzenler; bunun için gerekli olan görevleri tanımlar, yerlerini gösterir, özellikle kimin kime bağlı ve bilgi sunmakla yükümlü olduğunu belirler. Yönetim kurulu, istem üzerine pay sahiplerini ve korunmaya değer menfaatlerini ikna edici biçimde ortaya koyan alacaklıları, bu iç yönerge hakkında, yazılı olarak bilgilendirir.

Şirket tarafından verilecek bütün belgelerin ve yapılacak sözleşmelerin geçerli olabilmesi için, bunların Şirketin unvanı altına konmuş ve şirketi temsile yetkili kişi veya kişilerin imzasını taşıması gereklidir.

Temsile yetkili kişileri ve bunların temsil şekillerini gösterir kararın noterce onaylanmış sureti ticaret sicilinde tescil ve ilan edilmedikçe, temsil yetkisinin devri geçerli olmaz. Temsil yetkisinin sınırlandırılması, iyi niyet sahibi üçüncü kişilere karşı hüküm ifade etmez; ancak, temsil yetkisinin sadece merkezin veya bir şubenin işlerine özgülendiğine veya birlikte kullanılmasına ilişkin tescil ve ilan edilen sınırlamalar geçerlidir.

Yönetim kurulu, TTK madde 370/2 uyarınca temsil yetkisini bir veya daha fazla murahhas üyeye veya müdür olarak üçüncü kişilere devredebilir. En az bir yönetim kurulu üyesinin temsil yetkisini haiz olması şarttır.

Yönetim kurulu, temsile yetkili olmayan yönetim kurulu üyelerini veya şirkete hizmet akdi ile bağlı olanları sınırlı yetkiye sahip ticari vekil veya diğer tacir yardımcıları olarak atayabilir. Bu şekilde atanacak olanların görev ve yetkileri, TTK madde 371/7 uyarınca hazırlanacak iç yönergede açıkça belirlenir. Bu durumda iç yönergenin tescil ve ilanı zorunludur, iç yönerge ile ticari vekil ve diğer tacir yardımcıları atanamaz. Yetkilendirilen ticari vekil veya diğer tacir yardımcıları da ticaret siciline tescil ve ilan edilir.

Yönetim Kurulu'nun TTK madde 374'te düzenlenen görev ve yetkileri ile madde 375'te düzenlenen devredilemez görev ve yetkileri saklıdır.

TTK'nın 392'nci maddesi uyarınca, her yönetim kurulu üyesi Şirketin tüm iş ve işlemleri hakkında bilgi isteyebilir, soru sorabilir ve inceleme yapabilir. Yönetim kurulu üyelerinin TTK madde 392'den doğan hakları kısıtlanamaz, kaldırılamaz.

Şirketin Esas Sözleşmesi'nin "Yönetim Kurulu Toplantıları" başlıklı 9. maddesine göre; Yönetim Kurulu, Şirket işleri ve muameleleri lüzum gösterdikçe toplanır. Yönetim Kurulu toplantıları, Şirket merkezinde veya Yönetim Kurulu üyelerinin çoğunluğunun kabul etmesi halinde Türkiye içinde veya dışında belirlenecek uygun mekânda da yapılabilir. Üyeler, Yönetim Kurulu toplantılarına fiziken katılabileceği gibi, bu toplantılara, TTK madde 1527 uyarınca elektronik ortamda da katılabilir. Şirket; Ticaret Şirketlerinde Anonim Şirket Genel Kurulları Dışında Elektronik Ortamda Yapılacak Kurullar Hakkında Tebliğ hükümleri uyarınca hak sahiplerinin bu toplantılara elektronik ortamda katılmalarına ve oy vermelerine imkan tanıyacak Elektronik Toplantı Sistemi'ni kurabileceği gibi bu amaç için oluşturulmuş sistemlerden de hizmet satın alabilir. Yapılacak toplantılarda Şirket Esas Sözleşmesi'nin bu hükmü uyarınca kurulmuş olan sistem üzerinden veya destek hizmeti alınacak sistem üzerinden hak sahiplerinin ilgili mevzuatta belirtilen haklarını Tebliğ hükümlerinde belirtilen çerçevede kullanabilmesi sağlanır.

Üyelerden hiçbiri toplantı yapılması isteminde bulunmadığı takdirde, Yönetim Kurulu kararları, kurul üyelerinden birinin belirli bir konuda yaptığı, karar şeklinde yazılmış önerisine, en az üye tam sayısının çoğunluğunun yazılı onayı alınmak suretiyle de verilebilir. Aynı önerinin tüm Yönetim Kurulu üyelerine yapılmış olması bu yolla alınacak kararın geçerlilik şartıdır. Onayların aynı kağıtta bulunması şart değildir; ancak onay imzalarının bulunduğu kağıtların tümünün Yönetim Kurulu karar defterine yapıştırılması veya kabul edenlerin imzalarını içeren bir karara dönüştürülüp karar defterine geçirilmesi kararın geçerliliği için gereklidir.

Yönetim Kurulu'nun toplantı şekli, gündemi, toplantıya davet, oy kullanımları, toplantı ve karar yeter sayıları gibi hususlar hakkında TTK ve sermaye piyasası mevzuatının ilgili hükümleri uygulanır.

Şirketin Esas Sözleşmesi'nin "Kurumsal Yönetim İlkelerine Uyum" başlıklı 18. maddesine göre;  
SPK tarafından uygulaması zorunlu tutulan Kurumsal Yönetim İlkeleri'ne uyulur. Zorunlu ilkelere uyulmaksızın yapılan işlemler ve alınan yönetim kurulu kararları geçersiz olup, Esas Sözleşme'ye aykırı sayılır.

Kurumsal Yönetim İlkelerinin uygulanması bakımından önemli nitelikte sayılan işlemlerde ve Şirketin ilişkili taraf işlemlerinde ve üçüncü kişiler lehine teminat, rehin, ipotek ve kefalet verilmesine ilişkin işlemlerde SPK'nın kurumsal yönetime ilişkin düzenlemelerine uyulur.

**21.15. Her bir pay grubunun sahip olduğu imtiyazlar, bağlam ve sınırlamalar hakkında bilgi:**

Şirketin Esas Sözleşmesi'nin "Sermaye" başlıklı 6. maddesine göre;  
Şirketin çıkarılmış sermayesi, beheri 1 Türk Lirası değerinde 19.900.000 adet paya ayrılmış, toplam 19.900.000 Türk Lirası değerinde olup, tamamı muvazaadan arı bir şekilde tamamen ödenmiştir. Bu paylardan 3.980.000 adedi nama yazılı A grubu ve 15.920.000 adedi hamiline yazılı B grubudur.

Yönetim kurulu, 2022-2026 yılları arasında, SPK'nın hükümlerine uygun olarak, gerekli gördüğü zamanlarda, kayıtlı sermaye tavanına kadar yeni pay ihraç ederek çıkarılmış sermayeyi arttırmaya, imtiyazlı pay sahiplerinin haklarının kısıtlanması ve pay sahiplerinin yeni pay alma hakkının sınırlandırılması ile nominal değerinin üzerinde veya altında pay ihracı konularında karar almaya yetkilidir. Yeni pay alma hakkını kısıtlama yetkisi, pay sahipleri arasında eşitsizliğe yol açacak şekilde kullanılamaz.

Çıkarılan paylar tamamen satılarak bedelleri ödenmedikçe veya satılmayan paylar iptal edilmedikçe yeni paylar çıkarılmaz.

Şirketin sermayesi, gerektiğinde TTK ve Sermaye Piyasası Mevzuatı hükümleri çerçevesinde artırılabilir veya azaltılabilir. Yeni pay çıkarılırken, aksine karar verilmemiş ise, A grubu nama



yazılı payların çıkarılmış sermaye içindeki oranları muhafaza edilir ve yapılacak sermaye artırımlarında A grubu paylar karşılığında A grubu, B grubu paylar karşılığında B grubu paylar ihraç edilir. Mevcut A ve B grubu pay sahiplerinin tamamının yeni pay alma haklarının kısıtlanması durumunda B grubu pay çıkarılacaktır.

Şirketin Esas Sözleşmesi'nin "Payların Devri" başlıklı 15. maddesine göre; Şirket paylarının devri, TTK, sermaye piyasası mevzuatı ve ilgili mevzuata göre gerçekleştirilir. A ve B grubu paylar herhangi bir sınırlamaya tabi olmaksızın serbestçe devrolunabilir. A grubu paylardan herhangi birinin, herhangi bir sebeple borsada işlem görebilir nitelikte paya dönüştürülmesi için, bu payların B grubu paya dönüştürülmesi gerekmekte olup, bu doğrultuda Esas Sözleşme değişikliği yapılması ve Esas Sözleşme değişikliğinin genel kurulca onaylanması gerekmektedir.

Şirketin kendi paylarını geri alması durumunda sermaye piyasası mevzuatı ve ilgili mevzuata uygun olarak hareket edilir ve gerekli özel durum açıklamaları yapılır.

A grubu payların sahip olduğu hak ve imtiyazlar Şirketin Esas Sözleşmesi'nde düzenlenmiştir.

Şirket Esas Sözleşmesi'nin "Yönetim Kurulu ve Süresi" başlıklı 7. maddesinde düzenlendiği üzere;

5 üyeden oluşan Yönetim Kurulu'nun 2 üyesi, 6 üyeden oluşan Yönetim Kurulu'nun 3 üyesi, 7 üyeden oluşan Yönetim Kurulu'nun 3 üyesi, 8 üyeden oluşan Yönetim Kurulu'nun 4 üyesi, 9 üyeden oluşan Yönetim Kurulu'nun 4 üyesi, 10 üyeden oluşan Yönetim Kurulu'nun 5 üyesi ve 11 üyeden oluşan Yönetim Kurulu'nun 5 üyesi A grubu pay sahiplerinin gösterecekleri adaylar arasından seçilir. A grubu pay sahiplerinin belirleyerek genel kurulun seçimine sunacağı adaylar, A grubu pay sahiplerinin kendi aralarında yapacakları bir toplantı veya alacakları yazılı bir karar ile, A grubu payların oy çokluğuyla belirlenir.

Şirket Esas Sözleşmesi'nin "Genel Kurul" başlıklı 10. maddesinde düzenlendiği üzere; Olağan ve olağanüstü genel kurul toplantılarında A grubu paylar sahiplerine 5 oy hakkı, B grubu paylar sahiplerine 1 oy hakkı verir.

#### **21.16. Pay sahiplerinin haklarının ve imtiyazlarının değiştirilmesine ilişkin esaslar:**

Şirketin Esas Sözleşmesi'nin "Sermaye" başlıklı 6. maddesine göre;

Yönetim kurulu, 2022-2026 yılları arasında, SPKn hükümlerine uygun olarak, gerekli gördüğü zamanlarda, kayıtlı sermaye tavanına kadar yeni pay ihraç ederek çıkarılmış sermayeyi arttırmaya, imtiyazlı pay sahiplerinin haklarının kısıtlanması ve pay sahiplerinin yeni pay alma hakkının sınırlandırılması ile nominal değerinin üzerinde veya altında pay ihracı konularında karar almaya yetkilidir. Yeni pay alma hakkını kısıtlama yetkisi, pay sahipleri arasında eşitsizliğe yol açacak şekilde kullanılamaz.

Çıkarılan paylar tamamen satılarak bedelleri ödenmedikçe veya satılmayan paylar iptal edilmedikçe yeni paylar çıkarılmaz.

Şirketin sermayesi, gerektiğinde TTK ve Sermaye Piyasası Mevzuatı hükümleri çerçevesinde artırılabilir veya azaltılabilir. Yeni pay çıkarılırken, aksine karar verilmemiş ise, A grubu nama yazılı payların çıkarılmış sermaye içindeki oranları muhafaza edilir ve yapılacak sermaye artırımlarında A grubu paylar karşılığında A grubu, B grubu paylar karşılığında B grubu paylar ihraç edilir. Mevcut A ve B grubu pay sahiplerinin tamamının yeni pay alma haklarının kısıtlanması durumunda B grubu pay çıkarılacaktır.

Şirketin Esas Sözleşmesi'nin "Payların Devri" başlıklı 15. maddesine göre; Şirket paylarının devri, TTK, sermaye piyasası mevzuatı ve ilgili mevzuata göre gerçekleştirilir. A ve B grubu paylar herhangi bir sınırlamaya tabi olmaksızın serbestçe devrolunabilir. A grubu paylardan herhangi birinin, herhangi bir sebeple borsada işlem görebilir nitelikte paya dönüştürülmesi için, bu payların B grubu paya dönüştürülmesi gerekmekte olup, bu doğrultuda Esas Sözleşme değişikliği yapılması ve Esas Sözleşme değişikliğinin genel kurulca onaylanması gerekmektedir.

Şirketin kendi paylarını geri alması durumunda sermaye piyasası mevzuatı ve ilgili mevzuata uygun olarak hareket edilir ve gerekli özel durum açıklamaları yapılır.

#### **21.17. Olağan ve olağanüstü genel kurul toplantısının yapılmasına ilişkin usuller ile toplantılara katılım koşulları hakkında bilgi:**

Şirketin Esas Sözleşmesi'nin "Genel Kurul" başlıklı 10. maddesine göre;

Genel Kurul toplantılarında aşağıdaki esaslar uygulanır:

- a. Davet Şekli: Genel Kurul toplantılarına davet hakkında TTK ve sermaye piyasası mevzuatının ilgili hükümlerinde yer alan davet usul ve şekli ile ilan sürelerine ilişkin düzenlemelere uyulur. Bu davet ilan ve toplantı günleri hariç olmak üzere, toplantı tarihinden en az üç hafta önce yapılır. TTK ile sermaye piyasası mevzuatının ilgili hükümlerinde öngörülen bilgi ve belgeler ilan ve toplantı günleri hariç olmak üzere, toplantı tarihinden en az üç hafta önce ilan edilir ve pay sahiplerinin incelemesine hazır bulundurulur. Genel kurul toplantılarına çağrı konusunda SPKn'nun 29/1 hükmü saklıdır.
- b. Toplantı zamanı: Genel Kurullar, olağan ve olağanüstü toplanırlar. Olağan toplantı her faaliyet dönemi sonundan itibaren üç ay içinde ve senede en az bir defa yapılır. Olağanüstü toplantı ise, Şirket iş ve işlemlerinin gerektirdiği hallerde ve zamanlarda toplanır.
- c. Oy hakkı: Olağan ve olağanüstü genel kurul toplantılarında A grubu paylar sahiplerine 5 oy hakkı, B grubu paylar sahiplerine 1 oy hakkı verir. Genel kurula katılma ve oy kullanma hakkı, pay sahibinin pay sahibi olduğunu kanıtlayan belgeleri veya payları Şirkete, bir kredi kuruluşuna veya başka bir yere depo edilmesi şartına bağlanamaz. Pay sahibi genel kurul toplantılarına kendisi katılabileceği gibi, pay sahibi olan veya olmayan bir temsilciyi de genel kurul toplantısına kendisini temsilen katılmak üzere atayabilir. Vekaletnameler ve vekaleten oy kullanma usul ve esaslarına sermaye piyasası mevzuatı ve ilgili mevzuat hükümleri uygulanır.

Sermaye piyasası mevzuatının vekaleten oy kullanmaya ve önemli nitelikteki işlemlerin müzakeresine ilişkin düzenlemelerine uyulur.

d. Müzakerelerin Yapılması ve Nisaplar: Şirket genel kurul toplantılarında, TTK ve sermaye piyasası mevzuatında yazılı hususlar müzakere edilerek gerekli kararlar alınır. SPK'nın genel kurul toplantısında gündeme bağlılık ilkesine uyulmaksızın görüşülmesini veya ortaklara duyurulmasını istediği hususların genel kurul gündemine alınması zorunludur. Genel kurul toplantıları ve bu toplantılardaki karar nisabı, TTK ve sermaye piyasası mevzuatı hükümleri ile SPK'nın kurumsal yönetim ilkeleri ile sair düzenlemelerine tabidir.

e. Toplantı Yeri: Genel kurul, Şirketin merkez adresinde veya Şirket merkezinin bulunduğu şehrin elverişli bir yerinde toplanır.

f. Genel Kurul Toplantısına Elektronik Ortamda Katılım: Şirketin genel kurul toplantısına katılma hakkına sahip olanlar bu toplantılara, Türk Ticaret Kanunu'nun 1527. maddesi uyarınca elektronik ortamda da katılabilir. Şirket, Anonim Şirketlerin Genel Kurullarında Uygulanacak Elektronik Genel Kurul Sistemi Hakkında Tebliğ hükümleri uyarınca hak sahiplerinin bu toplantılara elektronik ortamda katılmalarına ve oy vermelerine imkân tanıyacak Elektronik Toplantı Sistemini kurabileceği gibi bu amaç için oluşturulmuş sistemlerden de hizmet satın alabilir. Yapılacak toplantılarda Şirket esas sözleşmesinin bu hükmü uyarınca kurulmuş olan sistem üzerinden veya destek hizmeti alınacak sistem üzerinden hak sahiplerinin ilgili mevzuatta belirtilen haklarını Tebliğ hükümlerinde belirtilen çerçevede kullanabilmesi sağlanır.

g. Toplantıya İlişkin Usul ve Esasların Belirlenmesi: Genel kurul toplantısının işleyiş şekli bir iç yönerge ile düzenlenir. Genel kurul toplantısı, TTK, sermaye piyasası mevzuatı hükümleri ve iç yönergeye uygun olarak yürütülür.

h. Bakanlık Temsilcisi: Olağan ve olağanüstü genel kurul toplantılarında Bakanlık Temsilcisi bulunması ve görevleri konusunda TTK ve ilgili mevzuat hükümlerine uyulur.

**21.18. İhraççının yönetim hakimiyetinin el değiştirmesinde gecikmeye, ertelemeye ve engellemeye neden olabilecek hükümler hakkında bilgi:**  
Yoktur.

**21.19. Payların devrine ilişkin esaslar:**

Şirketin Esas Sözleşmesi'nin "Payların Devri" başlıklı 15. maddesine göre;  
Şirket paylarının devri, TTK, sermaye piyasası mevzuatı ve ilgili mevzuata göre gerçekleştirilir. A ve B grubu paylar herhangi bir sınırlamaya tabi olmaksızın serbestçe devrolunabilir. A grubu paylardan herhangi birinin, herhangi bir sebeple borsada işlem görebilir nitelikte paya dönüştürülmesi için, bu payların B grubu paya dönüştürülmesi gerekmekte olup, bu doğrultuda Esas Sözleşme değişikliği yapılması ve Esas Sözleşme değişikliğinin genel kurulca onaylanması gerekmektedir.

Şirketin kendi paylarını geri alması durumunda sermaye piyasası mevzuatı ve ilgili mevzuata uygun olarak hareket edilir ve gerekli özel durum açıklamaları yapılır.

**21.20. Sermayenin artırılmasına ve azaltılmasına ilişkin esas sözleşmede öngörülen koşulların yasanın gerektirdiğinden daha ağır olması halinde söz konusu hükümler hakkında bilgi:**

Yoktur.

## 22. ÖNEMLİ SÖZLEŞMELER

Şirketin işbu izahname tarihinden önceki iki yıl içerisinde taraf olduğu olağan ticari faaliyetlerin yürütülmesi nedeniyle imzaladığı sözleşmeler dışında önemli bir sözleşme bulunmamaktadır. Ancak, Şirketin ve grup üyelerinin taraf olduğu önde gelen sözleşmelere ilişkin bilgilere aşağıda yer verilmektedir.

### Kamu İhale Sözleşmeleri

Şirketin ürettiği kemoterapi ilaç hazırlama ve uygulama setleri ile sarf malzemeleri 3. kişilere doğrudan satılmamakta olup, Şirket ve Santek Sağlık tarafından kamu ve özel hastanelere verilen ilaç hazırlama hizmeti kapsamında kemoterapi ilaçlarının hazırlanması ve hastaya enjekte edilmesi sürecinde kullanılmaktadır. Bu doğrultuda, Şirket ve Santek Sağlık, ilaç hazırlama hizmeti kapsamında çeşitli kamu ihalelerine katılmakta ve pek çok kamu ve özel hastane ile kamu ihale sözleşmeleri akdetmektedir. Söz konusu kamu ihale sözleşmeleri idare ile imzalanan tip sözleşmeler olup, şart ve koşulları birbirleriyle benzerdir.

Anılan sözleşmeler ile Şirket veya Santek Sağlık tarafından sözleşmelerde belirtilen süreler boyunca Türkiye'nin çeşitli illerinde bulunan kamu ve özel hastanelere verilecek ilaç hazırlama hizmetinin hüküm ve şartları belirlenmektedir. Söz konusu kamu ihale sözleşmeleri tahtında ilgili hizmet tipi ve hizmetin verileceği hastaneye göre birim fiyatlar belirlenmiş olup, Şirket veya Santek Sağlık'a yapılacak ödemeler her bir hizmet kaleminin miktarı ile birim fiyatın çarpılması sonucu hesaplanarak sözleşmede gösterilen ilgili idare tarafından yapılacaktır.

Kamu ihale sözleşmeleri tahtında Şirket ve Santek Sağlık, yükümlülüklerinin teminatı olarak sözleşmelerde öngörülen tutar ve süre için ilgili idareye kesin teminat mektubu vermekle ve fiyat farkı ödenmesi öngörülen işler içinse fiyat farkı olarak ödenecek bedelin ve/veya iş artışı olması halinde ilgili artış tutarının sözleşmede belirlenen oranı üzerinden hesaplanacak tutarda ek kesin teminat mektubu vermekle yükümlüdür. Ayrıca, sözleşmede belirlenen Şirket veya Santek tarafından yapılacak işlerin sözleşmeye uygun olarak yapılmaması durumunda veya işin gecikmeli olarak yapılması durumunda Şirket veya Santek Sağlık ilgili sözleşmede öngörülen sözleşme bedelinin yine sözleşmede öngörülen oranı üzerinden hesaplanacak bir tutarda cezai şart ödemekle yükümlüdür.

### Tedarik/Hizmet Sözleşmeleri

Şirket faaliyetlerini gerçekleştirmek amacıyla çeşitli hususlara ilişkin olarak üçüncü kişilerden çeşitli hizmetler ve hammadde temin etmektedir. Söz konusu hizmetlere ve hammadde



tedarikine ilişkin sözleşmeler Şirket tarafından hizmet/tedarik edilecek mal bazında imzalanmakta ve bu kapsamda Şirket faaliyetlerinin sürekliliği sağlanmaktadır. Şirketin üçüncü kişiler ile imzaladığı bu sözleşmeler uyarınca temin ettiği hizmetler ve tedarik ettiği mallar başlıca Şirketin olağan faaliyetleri olan kemoterapi ilaç hazırlama seti üretimi ve ilaç hazırlama hizmeti bakımından ilgili hizmetlerin gerçekleştirilmesi için gerekli olan tıbbi cihaz parçası kalıp üretim/tedarik hizmetleri ile gibi Şirket tarafından gerçekleştirilen hizmet sunumunda kullanılan malların sterilizasyonu gibi hizmet sunumunun olağan sonucu olarak doğan çeşitli ihtiyaçları karşılamaya yönelik hizmetlerdir.

### **Kalıp Tedarik Sözleşmeleri**

Şirket tıbbi cihaz, Covid-19 antijen ve antikor testleri, cerrahi maske gibi çeşitli tıbbi cihaz ve ürünler üretmekte olup bu ürünler arasından esas olarak, kemoterapi ilaç hazırlama hizmetine yönelik olarak kemoterapi ilaç hazırlama kiti ve uygulama kiti adında çeşitli tıbbi cihazlar üretmektedir. Bu üretilen tıbbi cihazlar muhtelif aparatlardan oluşmakta olup, bu aparatların üretiminde gerekli kalıplar için Şirket çeşitli üçüncü kişi üreticiler ile sözleşme imzalamaktadır.

Bu sözleşmelerin şart ve koşulları birbirleriyle benzer olup, bu sözleşmeler uyarınca, ilgili aparatların kalıpları numune olarak Şirket tarafından ilgili tedarikçilere sağlanmakta ve tedarikçiler de sözleşmede belirtilen fiyat üzerinden sözleşmede belirtilen çeşit ve adette aparat kalıbı üretmektedir. Sözleşmeler tahtında ilgili tedarikçilerin Şirket tarafından numune olarak sağlanan kalıplar uyarınca ürettikleri kalıpları Şirket dışında başka bir üçüncü kişiye üretmeleri ve satmaları veya başka bir iş için kullanmaları yasaklanmıştır. Sözleşmelerde belirlenen teslim tarihinin geciktirilmesi halinde tedarikçiler cezai şart ödemek durumunda kalabilecek ve teslim edilen ürünlerin ayıplı olması durumunda ise söz konusu ayıpları sözleşmede öngörülen sürelerde gidereceklerdir. Ayrıca ilgili sözleşmeler tahtında tedarikçilerin ürettikleri kalıplara ilişkin olarak sözleşmede öngörülen durumlarda ve yine sözleşmede öngörülen süre boyunca garanti yükümlülükleri mevcuttur.

Aynı zamanda bu sözleşmelerin eki olarak ilgili tedarikçiler ile gizlilik sözleşmesi de imzalanmakta ve Şirket aparatların kalıpları ve Şirketin faaliyetleri ile ilgili işin gereği tedarikçi ile paylaşılan ticari sır niteliğindeki bilgilerin gizliliği ve güvenliği sağlanmaktadır. Bu gizlilik sözleşmeleri tahtında ilgili tedarikçilerin gizlilik sözleşmesine aykırı davranmaları sonucu Şirket nezdine doğacak her türlü zararın ilgili tedarikçi tarafından Şirkete tazmin edileceği hüküm altına alınmıştır. Yine söz konusu gizlilik sözleşmeleri tahtındaki tedarikçilerin gizlilik yükümlülüğü kalıp tedarik sözleşmelerinin konusu işin başlatılması ile başlayıp, bu kapsamda kalıp ve parça tedarikinin sonlandırılması ve tüm teslim edilen verilerin iade edilmesiyle sona erecektir.

### **Sterilizasyon Hizmet Alım Sözleşmesi**

Şirket tarafından verilen kemoterapi ilaç hazırlama hizmeti kapsamında gereken ilaç hazırlama setlerinin ve sarf malzemelerinin sterilizasyonu için Şirket Ava Validasyon Ambalaj Sterilizasyon A.Ş. (Ava) ile 18.10.2021 tarihli bir hizmet sözleşmesi akdetmiştir. Bu sözleşme ile Ava tarafından TS EN 11135 Standardına uygun olarak 4S1HD sterilizasyon ünitesinde

verilecek etilen oksit sterilizasyon hizmeti koşulları belirlenmektedir. Mevzubahis hizmet sözleşmesi tahtında Ava, EN ISO 13485 Tıbbi Cihazlar-Kalite Yönetim Sistemi gereği kurmuş olduğu sistemin devamlılığını sağlamakla sorumlu olup, Ava adına düzenlenen Kalite Yönetim Sistem Sertifikalarının askıya alınması ve/veya iptal edilmesi durumunda Ava bu durumu 5 (beş) iş günü içinde Şirkete bildirmekle sorumludur.

Ayrıca Ava, Şirketin talebi üzerine tesisini karşılıklı mutabakata varılan tarihte sadece hizmet verilen alana ilişkin olarak denetime açmak, gerekli bilgi ve dokümanlara erişim izni vermek durumundadır. Ava, sözleşme konusu işin görülmesi sırasında Şirketin sterilizasyonu yapılan ilgili ürününü etkileyebilecek herhangi bir olumsuz olay veya uygunsuzluk ile karşılaşması durumunda, konuyu Şirket ile anında paylaşmak ve sonuçlanmasına kadar bilgi ve gerekli ise doküman paylaşımında bulunmak ile sorumludur. Ek olarak Ava, hizmetin gerçekleştirilmesi için kullanılacak sterilizasyon ünitesinin bakım ve onarımından da sorumludur. Sözleşme tahtında Ava Şirket'e verdiği her hizmet için sözleşme ekindeki sterilizasyon sertifikasını hazırlamakla yükümlüdür. Aynı zamanda sözleşme konusu işin yürütülmesi ve takibi için Ava sterilizasyon ve validasyon uzmanı atamak ve ilgili kişinin değişmesi durumunda ise Şirketi 5 (beş) iş günü içerisinde bilgilendirerek, yeni sorumlu kişi bilgisini paylaşmakla yükümlüdür.

Söz konusu sözleşme tahtında Şirket ise, ürünleri hakkında gerekli tüm bilgiyi Ava'ya eksiksiz ve doğru olarak vermekle yükümlü olup, ürünlerinde veya ürünlerinin tasarımında herhangi bir değişiklik yaptığında Ava'yı bilgilendirmek zorundadır.

### 23. İHRAÇÇININ FİNANSAL DURUMU VE FAALİYET SONUÇLARI HAKKINDA BİLGİLER

**23.1. İhraççının Kurulun muhasebe/finansal raporlama standartları uyarınca hazırlanan ve izahnamede yer alması gereken finansal tabloları ile bunlara ilişkin bağımsız denetim raporları:**

Şirketin, Kurulun muhasebe/finansal raporlama standartları uyarınca Eren Bağımsız Denetim A.Ş. tarafından hazırlanan 31.12.2019, 31.12.2020, ve 31.12.2021 ve 31.03.2022 dönemlerine ait konsolide finansal tabloları ve bunlara ilişkin özel bağımsız denetim raporları [www.oncosem.com](http://www.oncosem.com) adresinde ve Ek/1'de yer almaktadır.

**23.2. İzahnamede yer alması gereken finansal tablo dönemlerinde bağımsız denetimi gerçekleştiren kuruluşların unvanları, bağımsız denetim görüşü ve denetim kuruluşunun/sorumlu ortak baş denetçinin değişmiş olması halinde nedenleri hakkında bilgi:**

31.12.2019, 31.12.2020, 31.12.2021 ve 31.03.2022 tarihli karşılaştırmalı finansal tablolar ile bunlara ilişkin dipnotlar Eren Bağımsız Denetim A.Ş. tarafından denetlenmiş ve ilgili özel bağımsız denetim raporları hazırlanmıştır.

Eren Bağımsız Denetim A.Ş.	
Sorumlu Denetçi	Nazım HİKMET
Adresi	Reşit Paşa Mah., Eski Büyükdere Cad., No:14, Kat:10, Park Plaza, Maslak, Sarıyer/İstanbul

<b>Telefon</b>	(0212) 373 00 00
<b>Faks</b>	(0212) 291 77 97
<b>İnternet Adresi</b>	<a href="http://www.grantthorton.com.tr">www.grantthorton.com.tr</a>
<b>Üyesi Olunan Profesyonel Meslek Kuruluşları</b>	Grant Thornton International, İstanbul Serbest Muhasebeci Mali Müşavirler Odası

**31.03.2022 dönemine ait özel bağımsız denetim raporunda yer alan denetçi görüşü:**

*"Görüşümüze göre ilişikteki konsolide finansal tablolar, Grup'un 31 Mart 2022 ve 2021 tarihleri itibarıyla konsolide finansal durumunu ve aynı tarihlerde sona eren hesap dönemlerine ait finansal performansını ve konsolide nakit akışlarını, Türkiye Finansal Raporlama Standartlarına ("TFRS"lere) uygun olarak tüm önemli yönleriyle gerçeğe uygun bir biçimde sunmaktadır."*

**31.12.2019, 31.12.2020 ve 31.12.2021 dönemlerine ait özel bağımsız denetim raporunda yer alan denetçi görüşü:**

*"Görüşümüze göre ilişikteki konsolide finansal tablolar, Grup'un 31 Aralık 2021, 2020 ve 2019 tarihleri itibarıyla konsolide finansal durumunu ve aynı tarihlerde sona eren hesap dönemlerine ait finansal performansını ve konsolide nakit akışlarını, Türkiye Finansal Raporlama Standartlarına ("TFRS"lere) uygun olarak tüm önemli yönleriyle gerçeğe uygun bir biçimde sunmaktadır."*

**Bağımsız denetim kuruluşunun/sorumlu ortak baş denetçinin değişmiş olması halinde nedenleri hakkında bilgi:**

Yoktur.

**23.3. Son finansal tablo tarihinden sonra meydana gelen, ihraççının ve/veya grubun finansal durumu veya ticari konumu üzerinde etkili olabilecek önemli değişiklikler (üretim, satış, stoklar, siparişler, maliyet ve satış fiyatları hakkındaki gelişmeleri de içermelidir) veya söz konusu hususların bulunmadığı hakkında ifade:**

Tüm dünyada ekonomiyi ve finansal piyasaları olumsuz yönde etkileyen Rusya-Ukrayna savaşından Şirket de olumsuz yönde etkilenmektedir. Savaş nedeniyle petrol fiyatları ve emtia fiyatlarında öngörülemeyen bir artış yaşanmaya devam etmekte, bunun ne kadar devam edeceği öngörülememektedir. Yaşanan bu gelişmeler Şirketi likidite, faiz ve kur riskiyle karşı karşıya bırakmakta, bu da tüm maliyetlere olumsuz yönde yansımaktadır.

Tüm dünyayı etkisi altına alan Covid-19'un Pandemisi, Şirketin ürettiği hızlı antijen testlerinin yurt içi ve yurt dışında satışıyla ticari olarak avantaj sağlamasına rağmen, Pandeminin, Şirket faaliyetlerine ve finansal durumuna olası etkileri, tüm açılardan titizlikle takip edilmektedir.

Şirket yönetimi, devam eden Covid-19 Pandemisi ve Rusya-Ukrayna savaşından mümkün olan en az şekilde etkilenilmesi için gerekli aksiyonlar hızlıca alınmaktadır. Rusya-Ukrayna savaşı ve Covid-19 Pandemisi kaynaklı olarak gerek Şirketin faaliyet gösterdiği sektörde gerekse

genel ekonomik aktivitede yaşanan gelişmeler ve yavaşlama doğrultusunda Şirketin faaliyet gösterdiği ülkelerde tedarik, üretim ve satış süreçlerinde aksamalar yaşanabilmektedir.

Savaş ve Covid-19 Pandemisinin etkisinin dünya ve Türkiye’de ne kadar süre ile devam edeceği, ne kadar yayılabileceği henüz net olarak tahmin edilememekte olup, Şirket, operasyonları kesintisiz sürdürebilmeyi ve likidite yönetimine daha fazla önem vererek bilanço ile ilgili olası risklerin yönetimini önceliklendirmiştir. Şirket tarafından stoklar optimum düzeyde tutup, özellikle ithal edilen hammaddeler için her türlü belirsizliğe karşı üretimi sorunsuz sürdürebilmek için planlamalar yapılmaktadır.

#### 23.4. Proforma finansal bilgiler:

Yoktur.

#### 23.5. Proforma finansal bilgilere ilişkin bağımsız güvence raporu:

Yoktur.

#### 23.6. İhraççının esas sözleşmesi ile kamuya açıkladığı diğer bilgi ve belgelerde yer alan kar payı dağıtım esasları ile izahnamede yer alması gereken finansal tablo dönemleri itibariyle kar dağıtım konusunda almış olduğu kararlara ilişkin bilgi:

Şirketin Esas Sözleşmesi’nin “Karın Tespiti ve Dağıtımı” başlıklı 15. maddesine göre; Şirket kar tespiti ve dağıtım konusunda TTK ve sermaye piyasası mevzuatı hükümlerine uygun hareket eder.

Şirketin faaliyet dönemi sonunda tespit edilen gelirlerinden, Şirketin genel giderleri ile muhtelif amortisman gibi Şirketçe ödenmesi veya ayrılması zorunlu olan miktarlar ile Şirket tüzel kişiliği tarafından ödenmesi zorunlu vergiler düşüldükten sonra geriye kalan ve yıllık bilançoda görülen dönem karı, varsa geçmiş yıl zararlarının düşülmesinden sonra kalan miktar, sırasıyla aşağıda gösterilen şekilde tevzi olunur:

Genel Kanuni Yedek Akçe:

a) Sermayenin yüzde yirmisine ulaşınca kadar, yüzde beşi kanuni yedek akçeye ayrılır.

Birinci Kâr payı:

b) Kalandan, varsa yıl içinde yapılan bağış tutarının ilavesi ile bulunacak meblağ üzerinden, Şirket’in kâr dağıtım politikası çerçevesinde TTK ve sermaye piyasası mevzuatına uygun olarak birinci kâr payı ayrılır.

c) Yukarıdaki indirimler yapıldıktan sonra, genel kurul, kâr payının, Yönetim Kurulu üyelerine, ortaklık çalışanlarına, pay sahibi dışındaki kişilere dağıtılmasına karar verme hakkına sahiptir.



İkinci Kâr payı:

Net dönem kârından, (a), (b) ve (c) bentlerinde belirtilen meblağlar düştükten sonra kalan kısmı, genel kurul, kısmen veya tamamen ikinci kâr payı olarak dağıtmaya veya TTK'nın 521'inci maddesi uyarınca kendi isteği ile ayırdığı yedek akçe olarak ayırmaya yetkilidir.

Genel Kanuni Yedek Akçe:

Pay sahipleriyle kâra iştirak eden diğer kimselere dağıtılması kararlaştırılmış olan kısımdan, sermayenin %5'i oranında kâr payı düşüldükten sonra bulunan tutarın yüzde onu, TTK'nın 519'uncu maddesinin ikinci fıkrası uyarınca genel kanuni yedek akçeye eklenir.

TTK'ya göre ayrılması gereken yedek akçeler ile Esas Sözleşme'de veya kâr dağıtım politikasında pay sahipleri için belirlenen kâr payı ayrılmadıkça; başka yedek akçe ayrılmasına, ertesi yıla kâr aktarılmasına, Yönetim Kurulu üyelerine, ortaklık çalışanlarına ve pay sahibi dışındaki kişilere kârdan pay dağıtılmasına karar verilemeyeceği gibi, pay sahipleri için belirlenen kâr payı nakden ödenmedikçe bu kişilere kârdan pay dağıtılamaz.

Kâr payı, dağıtım tarihi itibarıyla mevcut payların tümüne, bunların ihraç ve iktisap tarihleri dikkate alınmaksızın eşit olarak dağıtılır.

Dağıtılmasına karar verilen kârın dağıtım şekli ve zamanı, Yönetim Kurulu'nun bu konudaki teklifi üzerine Genel Kurulca kararlaştırılır.

Şirket Esas Sözleşmesi hükümlerine göre Genel Kurul tarafından verilen kâr dağıtım kararı geri alınmaz.

Şirketin Esas Sözleşmesi'nin "Kar Payı Avansı" başlıklı 14. maddesine göre; Genel kurul, SPKn ve ilgili mevzuat hükümleri çerçevesinde pay sahiplerine kar payı avansı dağıtılmasına karar verebilir. Kar payı avansı tutarının hesaplanmasında ve dağıtımında ilgili mevzuat hükümlerine uyulur. Kar payı avansı dağıtılabilmesi için genel kurul kararı ile, ilgili hesap dönemi ile sınırlı olmak üzere, yönetim kuruluna yetki verilmesi zorunludur.

Şirketin kar dağıtım politikasına göre; İlke olarak, ilgili düzenlemeler ve finansal imkânlar elverdiği sürece, piyasa beklentileri, uzun vadeli stratejimiz, Şirket, iştirak ve bağlı ortaklıklarının sermaye gereksinimleri, yatırım ve finansman politikaları, ilgili mevzuatta gerçekleşen değişimler ve gelişmeler, borçluluk, kârlılık ve nakit durumu ve ulusal ve küresel ekonomik şartlar da dahil olmak ve bunlarla sınırlı olmamak üzere birtakım unsurlar dikkate alınarak kâr dağıtımına karar verilir. Bu çerçevede Şirket, yürürlükte olan mevzuat çerçevesinde dağıtımına konu edilebilecek net kârın en az %50'sini nakit kâr payı olarak dağıtmayı hedeflemektedir. Kâr payı, nakit veya kârın sermayeye eklenmesi suretiyle bedelsiz olarak ortaklara dağıtılabileceği gibi, belli oranda nakit belli oranda bedelsiz pay olarak da dağıtılabılır.

Şirketin finansal tablo dönemleri itibarıyla kar dağıtılmamasına karar verilmiştir.

**23.7. Son 12 ayda ihraççının ve/veya grubun finansal durumu veya karlılığı üzerinde önemli etkisi olmuş veya izleyen dönemlerde etkili olabilecek davalar, hukuki takibatlar ve tahkim işlemleri veya söz konusu hususların bulunmadığı hakkında ifade:**

Son 12 ayda İhraççının finansal durumu veya karlılığı üzerinde etkisi olmuş veya izleyen dönemlerde önemli ölçüde etkili olabilecek davalar, hukuki takibatlar ve tahkim işlemleri gibi hukuki ihtilaflar bulunmamaktadır. Şirket faaliyetlerinin olağan akışı çerçevesinde zaman zaman müşterilerle, tedarikçilerle, çalışanlarıyla, vergi idaresi ve benzeri kişi ve kurumlarla davalara taraf olmaktadır.

Şirketin taraf olduğu davalar, icra takipleri ile arabuluculuk süreçlerine dair detaylı bilgiler Ek/5'te yer verilen Bağımsız Hukukçu Raporu'nun eklerinde detaylı şekilde listelenmiştir.

**23.8. İzahnamede yer verilen denetime tabi tutulmuş diğer bilgiler:**

Yoktur.

## **24. İHRAÇ VE HALKA ARZ EDİLECEK PAYLARA İLİŞKİN BİLGİLER**

**24.1. İhraç edilecek ve/veya borsada işlem görecekt payların ISIN (uluslararası menkul kıymet tanımlama numarası) veya başka benzer tanımlama kodu bilgisi dahil tür ve gruplarına ilişkin bilgi:**

**Halka arz edilecek paylar ile ilgili bilgi**

Halka arz edilecek payların nominal değerleri toplamı 4.700.000 TL olup, 3.000.000 TL'lik kısmı, Şirketin sermayesinin mevcut ortakların yeni pay alma haklarının tamamen kısıtlanması suretiyle 19.900.000 TL'den 22.900.000 TL'ye artırılacak, kalan 1.700.000 TL nominal değerli kısım ise Şirketin mevcut ortağı Erol Çelik tarafından ortak satışı yoluyla halka arz edilecektir.

Grubu	Nama / Hamiline Olduğu	İmtiyazlar	Pay Sayısı	Pay Sayısının Grup Pay Sayısına Oranı (%)	Bir Payın Nominal Değeri (TL)	Toplam (TL)	Sermayeye Oranı (%)
B	Hamiline	Yoktur	4.700.000	24,84	1,00	4.700.000	20,52
TOPLAM						4.700.000	

İhraç edilecek 4.700.000 TL nominal değerli B grubu hamiline yazılı payların halka arz sonrası oluşacak 18.920.000 TL'lik B grubu paylar içindeki payı %24,84 olurken, halka arz sonrası oluşacak 22.900.000 TL'lik ihraççı sermayesine oranı %20,52 olacaktır.

Payların ISIN Kodu SPK onayını takiben temin edilecek olup, MKK nezdinde kaydedilecektir.

Şirketin Esas Sözleşmesi'nin "Sermaye" başlıklı 6. maddesine göre;

Şirketin çıkarılmış sermayesi, beheri 1 Türk Lirası değerinde 19.900.000 adet paya ayrılmış, toplam 19.900.000 Türk Lirası değerinde olup, tamamı muvazaadan ari bir şekilde tamamen ödenmiştir. Bu paylardan 3.980.000 adedi nama yazılı A grubu ve 15.920.000 adedi hamiline yazılı B grubudur.

A grubu payların sahip olduğu hak ve imtiyazlar Şirketin Esas Sözleşmesi'nde düzenlenmiştir.

Şirket Esas Sözleşmesi'nin "Yönetim Kurulu ve Süresi" başlıklı 7. maddesinde düzenlendiği üzere;

5 üyeden oluşan Yönetim Kurulu'nun 2 üyesi, 6 üyeden oluşan Yönetim Kurulu'nun 3 üyesi, 7 üyeden oluşan Yönetim Kurulu'nun 3 üyesi, 8 üyeden oluşan Yönetim Kurulu'nun 4 üyesi, 9 üyeden oluşan Yönetim Kurulu'nun 4 üyesi, 10 üyeden oluşan Yönetim Kurulu'nun 5 üyesi ve 11 üyeden oluşan Yönetim Kurulu'nun 5 üyesi A grubu pay sahiplerinin gösterecekleri adaylar arasından seçilir. A grubu pay sahiplerinin belirleyerek genel kurulun seçimine sunacağı adaylar, A grubu pay sahiplerinin kendi aralarında yapacakları bir toplantı veya alacakları yazılı bir karar ile, A grubu payların oy çokluğuyla belirlenir.

Şirket Esas Sözleşmesi'nin "Genel Kurul" başlıklı 10. maddesinde düzenlendiği üzere; Olağan ve olağanüstü genel kurul toplantılarında A grubu paylar sahiplerine 5 oy hakkı, B grubu paylar sahiplerine 1 oy hakkı verir.

#### Sermaye Artırımı Yoluyla Halka Arz Edilecek Paylar

Grubu	Nama / Hamiline Olduğu	İmtiyazlar	Pay Sayısı	Pay Sayısının Grup Pay Sayısına Oranı (%)	Bir Payın Nominal Değeri (TL)	Toplam (TL)	Sermayeye Oranı (%)
B	Hamiline	Yoktur	3.000.000	15,86	1,00	3.000.000	13,10
					<b>TOPLAM</b>	<b>3.000.000</b>	

Sermaye artırımı yoluyla ihraç edilecek 3.000.000 TL nominal değerli B grubu hamiline yazılı payların halka arz sonrası oluşacak 18.920.000 TL'lik B grubu paylar içindeki payı %15,86 olurken, halka arz sonrası oluşacak 22.900.000 TL'lik ihraççı sermayesine oranı %13,10 olacaktır.

#### Ortak Satışı Yoluyla Halka Arz Edilecek Paylar

Grubu	Nama / Hamiline Olduğu	İmtiyazlar	Pay Sayısı	Pay Sayısının Grup Pay Sayısına Oranı (%)	Bir Payın Nominal Değeri (TL)	Toplam (TL)	Sermayeye Oranı (%)
B	Hamiline	Yoktur	1.700.000	8,99	1,00	1.700.000	7,42
					<b>TOPLAM</b>	<b>1.700.000</b>	

Ortak satışı yoluyla halka arz edilecek 1.700.000 TL nominal değerli B grubu hamiline yazılı payların halka arz sonrası oluşacak 18.920.000 TL'lik B grubu paylar içindeki payı %8,99

olurken, halka arz sonrası oluşacak 22.900.000 TL'lik ihraççı sermayesine oranı %7,42 olacaktır.

#### Halka Arz Eden Ortak

No	Ortağın Adı, Soyadı/Unvanı	Halka Arzı Yapılacak Payların Nominal Tutarı (TL)	Ortak Satışı Yapılacak Payların Halka Arz Sonrası Şirket Sermayesindeki Payı Oranı (%)
1	Erol Çelik	1.700.000	7,42

**a) İç kaynaklardan yapılan sermaye artırımının kaynakları hakkında bilgi:**

İç kaynaklardan sermaye artırımını yapılmayacaktır.

**b) İç kaynaklardan artırılarak bedelsiz olarak mevcut ortaklara dağıtılacak paylar ile ilgili bilgi:**

İç kaynaklardan sermaye artırımını yapılmayacaktır.

**c) Bedelsiz olarak verilecek payların dağıtım esasları:**

Bedelsiz olarak verilecek pay bulunmamaktadır.

**24.2. Payların hangi mevzuata göre oluşturulduğu:**

İhraççının payları Sermaye Piyasası Mevzuatı kapsamında oluşturulmuştur.

**24.3. Payların kaydileştirilip kaydileştirilmediği hakkında bilgi:**

Şirketin payları kaydileştirme esasları çerçevesinde MKK nezdinde kaydi olarak tutulmaktadır.

**24.4. Payların hangi para birimine göre ihraç edildiği hakkında bilgi:**

Paylar Türk Lirası cinsinden satışa sunulacaktır.

**24.5. Kısıtlamalar da dahil olmak üzere paylara ilişkin haklar ve bu hakları kullanma prosedürü hakkında bilgi:**

İhraç edilecek paylar, ilgili mevzuat uyarınca pay sahiplerine aşağıdaki hakları sağlamaktadır:

**Kardan Pay Alma Hakkı (SPKn md. 19, Kar Payı Tebliği (II-19.1), TTK md. 519):**

Şirket genel kurulu tarafından belirlenecek kar dağıtım politikaları çerçevesinde ve ilgili mevzuat hükümlerine uygun olarak dağıtılan kardan pay alma hakkı bulunmaktadır.

6362 sayılı SPKn.'nun 19. maddesi hükmü ve SPK'nın II-19.1 sayılı "Kar Payı Tebliği" uyarınca;

- Halka açık ortaklıklar, karlarını Genel Kurulları tarafından belirlenecek kar dağıtım politikaları çerçevesinde ve ilgili mevzuat hükümlerine uygun olarak dağıtırlar.
- Kanunen ayrılması gereken yedek akçeler ve Esas Sözleşme'de pay sahipleri için belirlenen kar payı ayrılmadıkça başka yedek akçe ayrılmasına, ertesi yıla kar aktarılmasına ve intifa





**d) Kar payı oranı veya hesaplanma yöntemi, ödemelerin dönemleri ve kümülatif mahiyette olup olmadığı:**

Kar payı oranı, hesaplama yöntemi ve ödemelere ilişkin prosedürlerde Sermaye Piyasası Mevzuatı ile T.C. Kanunları ve Şirket esas sözleşmesine uyulur. Dağıtılmasına karar verilen karın dağıtım şekli ve zamanı, yönetim kurulunun bu konudaki teklifi üzerine genel kurulca kararlaştırılır.

Kar payı dağıtımında imtiyazlı pay bulunmamaktadır.

Şirketin Esas Sözleşmesi'nin "Karın Tespiti ve Dağıtımı" başlıklı 15. maddesine göre; Şirket kar tespiti ve dağıtımı konusunda TTK ve sermaye piyasası mevzuatı hükümlerine uygun hareket eder.

Şirketin faaliyet dönemi sonunda tespit edilen gelirlerinden, Şirketin genel giderleri ile muhtelif amortisman gibi Şirketçe ödenmesi veya ayrılması zorunlu olan miktarlar ile Şirket tüzel kişiliği tarafından ödenmesi zorunlu vergiler düşüldükten sonra geriye kalan ve yıllık bilançoda görülen dönem karı, varsa geçmiş yıl zararlarının düşülmesinden sonra kalan miktar, sırasıyla aşağıda gösterilen şekilde tevzi olunur:

**Genel Kanuni Yedek Akçe:**

a) Sermayenin yüzde yirmisine ulaşıncaya kadar, yüzde beşi kanuni yedek akçeye ayrılır.

**Birinci Kâr payı:**

b) Kalandan, varsa yıl içinde yapılan bağış tutarının ilavesi ile bulunacak meblağ üzerinden, Şirket'in kâr dağıtım politikası çerçevesinde TTK ve sermaye piyasası mevzuatına uygun olarak birinci kâr payı ayrılır.

c) Yukarıdaki indirimler yapıldıktan sonra, genel kurul, kâr payının, Yönetim Kurulu üyelerine, ortaklık çalışanlarına, pay sahibi dışındaki kişilere dağıtılmasına karar verme hakkına sahiptir.

**İkinci Kâr payı:**

Net dönem kârından, (a), (b) ve (c) bentlerinde belirtilen meblağlar düştükten sonra kalan kısmı, genel kurul, kısmen veya tamamen ikinci kâr payı olarak dağıtmaya veya TTK'nın 521'inci maddesi uyarınca kendi isteği ile ayırdığı yedek akçe olarak ayırmaya yetkilidir.

**Genel Kanuni Yedek Akçe:**

Pay sahipleriyle kâra iştirak eden diğer kimselere dağıtılması kararlaştırılmış olan kısımdan, sermayenin %5'i oranında kâr payı düşüldükten sonra bulunan tutarın yüzde onu, TTK'nın 519'uncu maddesinin ikinci fıkrası uyarınca genel kanuni yedek akçeye eklenir.

TTK'ya göre ayrılması gereken yedek akçeler ile Esas Sözleşme'de veya kâr dağıtım politikasında pay sahipleri için belirlenen kâr payı ayrılmadıkça; başka yedek akçe ayrılmasına, ertesi yıla kâr aktarılmasına, Yönetim Kurulu üyelerine, ortaklık çalışanlarına ve pay sahibi

dışındaki kişilere kârdan pay dağıtılmasına karar verilemeyeceği gibi, pay sahipleri için belirlenen kâr payı nakden ödenmedikçe bu kişilere kârdan pay dağıtılamaz.

Kâr payı, dağıtım tarihi itibarıyla mevcut payların tümüne, bunların ihraç ve iktisap tarihleri dikkate alınmaksızın eşit olarak dağıtılır.

Dağıtılmasına karar verilen kârın dağıtım şekli ve zamanı, Yönetim Kurulu'nun bu konudaki teklifi üzerine Genel Kurulca kararlaştırılır.

Şirket Esas Sözleşmesi hükümlerine göre Genel Kurul tarafından verilen kâr dağıtım kararı geri alınmaz.

Şirketin Esas Sözleşmesi'nin "Kar Payı Avansı" başlıklı 14. maddesine göre; Genel kurul, SPKn ve ilgili mevzuat hükümleri çerçevesinde pay sahiplerine kar payı avansı dağıtılmasına karar verebilir. Kar payı avansı tutarının hesaplanmasında ve dağıtımında ilgili mevzuat hükümlerine uyulur. Kar payı avansı dağıtılabilmesi için genel kurul kararı ile, ilgili hesap dönemi ile sınırlı olmak üzere, yönetim kuruluna yetki verilmesi zorunludur.

Şirketin kar dağıtım politikasına göre;

İlke olarak, ilgili düzenlemeler ve finansal imkânlar elverdiği sürece, piyasa beklentileri, uzun vadeli stratejimiz, Şirket, iştirak ve bağlı ortaklıklarının sermaye gereksinimleri, yatırım ve finansman politikaları, ilgili mevzuatta gerçekleşen değişimler ve gelişmeler, borçluluk, kârlılık ve nakit durumu ve ulusal ve küresel ekonomik şartlar da dahil olmak ve bunlarla sınırlı olmamak üzere birtakım unsurlar dikkate alınarak kâr dağıtımına karar verilir. Bu çerçevede Şirket, yürürlükte olan mevzuat çerçevesinde dağıtımına konu edilebilecek net kârın en az %50'sini nakit kâr payı olarak dağıtmayı hedeflemektedir. Kâr payı, nakit veya kârın sermayeye eklenmesi suretiyle bedelsiz olarak ortaklara dağıtılabileceği gibi, belli oranda nakit belli oranda bedelsiz pay olarak da dağıtılabılır.

Şirketin finansal tablo dönemleri itibarıyla kar dağıtılmamasına karar verilmiştir.

### **Yeni Pay Alma Hakkı (TTKn md. 461, SPKn md. 18, Kayıtlı Sermaye Sistemi Tebliği (II-18.1), VII-128.1 sayılı Pay Tebliği):**

TTK madde 461 uyarınca; her pay sahibi, yeni çıkarılan payları, mevcut paylarının sermayeye oranına göre alma hakkını haizdir. SPKn.'nun 18. maddesi uyarınca; kayıtlı sermaye sistemini kabul eden ortaklıkların esas sermayesi çıkarılmış sermaye olur ve esas sözleşmede tespit edilen kayıtlı sermaye miktarına kadar yeni hisse senetleri çıkarmak suretiyle Yönetim Kurulu tarafından Türk Ticaret Kanunu'nun esas sermayenin artırılmasına ilişkin hükümlerine bağlı kalınmaksızın sermaye artırılabilir. Şu kadar ki, bu yetki Genel Kurul tarafından en çok beş yıl süre ile verilebilir. Bu yetkinin süresi azami beş yıllık dönemler itibarıyla Genel Kurul kararıyla uzatılabilir. Kayıtlı sermaye sistemine geçecek ortaklıkların başlangıç sermayesinin SPK tarafından belirlenecek miktardan az olmaması ve unvanlarının kullanıldığı belgelerde çıkarılmış sermaye miktarının gösterilmesi zorunludur. Yeni pay alma hakkını kısıtlama

yetkisi, pay sahipleri arasında eşitsizliğe yol açacak şekilde kullanılamaz. Yönetim Kurulunun, pay sahiplerinin yeni pay alma haklarının sınırlandırılması konularında veya imtiyazlı pay sahiplerinin haklarını kısıtlayıcı nitelikte karar alabilmesi için Esas Sözleşme ile yetkili kılınması şarttır.

Kayıtlı sermaye sisteminde, çıkarılan paylar tamamen satılarak bedelleri ödenmedikçe veya satılmayan paylar iptal edilmedikçe yeni pay çıkarılamaz.

Şirketin Esas Sözleşmesi'nin "Sermaye" başlıklı 6. maddesine göre; Yönetim kurulu, 2022-2026 yılları arasında, SPKn hükümlerine uygun olarak, gerekli gördüğü zamanlarda, kayıtlı sermaye tavanına kadar yeni pay ihraç ederek çıkarılmış sermayeyi arttırmaya, imtiyazlı pay sahiplerinin haklarının kısıtlanması ve pay sahiplerinin yeni pay alma hakkının sınırlandırılması ile nominal değerinin üzerinde veya altında pay ihracı konularında karar almaya yetkilidir. Yeni pay alma hakkını kısıtlama yetkisi, pay sahipleri arasında eşitsizliğe yol açacak şekilde kullanılamaz.

**Bedelsiz Pay Edinme Hakkı (SPKn md. 19, Pay Tebliği (VII-128.1)):**

SPKn'nun 19. maddesi uyarınca halka açık anonim ortaklıkların sermaye artırımlarında, bedelsiz paylar, artırım tarihindeki mevcut paylara dağıtılır.

**Tasfiyeden Pay Alma Hakkı (TTKn md. 507):**

Şirketin sona ermesi halinde her pay sahibi, esas sözleşmede sona eren şirketin mal varlığının kullanılmasına ilişkin başka bir hüküm bulunmadığı takdirde, tasfiye sonucunda kalan tutara payı oranında katılır.

Şirketin Esas Sözleşmesi'nin "Şirketin Sona Ermesi ve Tasfiyesi" başlıklı 22. maddesine göre; Şirketin sona ermesi, tasfiyesi ile buna bağlı muamelelerin nasıl yapılacağı hakkında TTK, sermaye piyasası mevzuatı ve diğer ilgili mevzuat hükümleri uygulanır.

**Genel Kurula Davet ve Katılma Hakkı (SPKn md. 29, 30, Vekaleten Oy Kullanılması ve Çağrı Yoluyla Vekalet Toplanması Tebliği (II-30.1), TTKn md. 414, 415, 419, 425, 1527):**

Genel kurula katılma ve oy kullanma hakkı, pay sahibinin paylarını herhangi bir kuruluş nezdinde depo etmesi şartına bağlanamaz. Payları kayden izlenen halka açık ortaklıkların genel kurul toplantılarına, yönetim kurulu tarafından MKK'dan sağlanan pay sahipleri listesi dikkate alınarak oluşturulan hazır bulunanlar listesinde adı yer alan pay sahipleri katılabilir. Bu listede adı bulunan hak sahipleri kimlik göstererek genel kurula katılırlar.

**Oy Hakkı (SPKn md. 30, TTKn md. 434):**

Her pay sahibi sadece bir paya sahip olsa da en az bir oy hakkını haizdir.

Şirket Esas Sözleşmesi'nin "Genel Kurul" başlıklı 10. maddesinde düzenlendiği üzere; Olağan ve olağanüstü genel kurul toplantılarında A grubu paylar sahiplerine 5 oy hakkı, B grubu paylar sahiplerine 1 oy hakkı verir.



**Bilgi Alma ve İnceleme Hakkı (SPKn md. 14, Sermaye Piyasasında Finansal Raporlamaya İlişkin Esaslar Tebliği (II-14.1), TTKn md. 437):**

SPKn.'nın 14. maddesi uyarınca, ihraççı, kamuya açıklanacak veya gerektiğinde Kurulca istenecek finansal tablo ve raporları, şekil ve içerik bakımından Türkiye Muhasebe Standartları çerçevesinde Kurulca belirlenen düzenlemelere uygun olarak, zamanında, tam ve doğru bir şekilde hazırlamak ve ibraz etmek zorundadır.

Finansal tablolar, Yönetim Kurulu'nun yıllık faaliyet raporu, bağımsız denetim raporları ve Yönetim Kurulu'nun kar dağıtım önerisi, Genel Kurul toplantısından en az üç hafta önce, Şirketin merkez ve şubelerinde pay sahiplerinin incelemesine hazır bulundurulur. Bunlardan finansal tablolar bir yıl süre ile merkezde ve şubelerde pay sahiplerinin bilgi edinmelerine açık tutulur. Her pay sahibi, gideri şirkete ait olmak üzere finansal tabloların bir suretini isteyebilir. Pay sahibi Genel Kurul'da, Yönetim Kurulu'ndan, Şirketin işleri, denetçilerden denetimin yapılma şekli ve sonuçları hakkında bilgi isteyebilir. Bilgi verme yükümlülüğü, şirketin bağlı şirketlerini de kapsar. Verilecek bilgiler, hesap verme ve dürüstlük ilkeleri bakımından özenli ve gerçeğe uygun olmalıdır. Pay sahiplerinden herhangi birine bu sıfatı dolayısıyla Genel Kurul dışında bir konuda bilgi verilmişse, diğer bir pay sahibinin istemde bulunması üzerine, aynı bilgi, gündemle ilgili olmasa da aynı kapsam ve ayrıntıda verilir. Şirketin ticari defterleriyle yazışmalarının, pay sahibinin sorusunu ilgilendiren kısımlarının incelenebilmesi için, Genel Kurul'un açık izni veya Yönetim Kurulu'nun bu hususta kararı gerekir. İzin alındığı takdirde, inceleme bir uzman aracılığıyla da yapılabilir. Bilgi alma veya inceleme istemleri cevapsız bırakılan, haksız olarak reddedilen, ertelenen ve bu fıkra anlamında bilgi alamayan pay sahibi, reddi izleyen on gün içinde, diğer hallerde de makul bir süre sonra şirketin merkezinin bulunduğu Asliye Ticaret Mahkemesi'ne başvurabilir. Bilgi alma ve inceleme hakkı, esas sözleşmeyle ve şirket organlarından birinin kararıyla kaldırılamaz ve sınırlandırılmaz.

**İptal Davası Açma Hakkı (TTKn md. 445-451, SPKn md. 18/6, 20/2):**

Yönetim Kurulu'nun kayıtlı sermaye sistemine ilişkin esaslar çerçevesinde aldığı kararlar aleyhine, Genel Kurul kararlarının iptaline ilişkin hükümler çerçevesinde, Yönetim Kurulu üyeleri veya hakları ihlal edilen pay sahipleri, kararın ilanından otuz gün içinde ortaklık merkezinin bulunduğu yer ticaret mahkemesinde iptal davası açabilirler.

Kusurlarına ve durumun gereklerine göre zararlar şahsen kendilerine yükletilebildiği ölçüde, Yönetim Kurulu üyeleri ve hazırladıkları raporlarla sınırlı olarak bağımsız denetimi yapanlar, ara dönem finansal tablolarının gerçeği dürüst bir şekilde yansıtmamasından veya mevzuat ile muhasebe ilke ve kurallarına uygun olarak düzenlenmemiş olması nedeniyle dağıtılan kar payı avansının doğru olmamasından doğan zararlar için ortaklığa, pay sahiplerine, ortaklık alacaklılarına ve ayrıca doğrudan doğruya olmak üzere kar payı avansının kararlaştırıldığı veya ödendiği hesap dönemi içinde pay iktisap etmiş bulunan kişilere karşı sorumludurlar. Hukuki sorumluluk doğuran hallerin varlığı halinde, pay sahipleri ve Yönetim Kurulu üyeleri tarafından kararın ilanından itibaren otuz gün içinde iptal davası açılabilir.

Genel Kurul toplantısında hazır bulunup da karara olumsuz oy veren ve muhalefetini tutanağa geçirten, toplantıda hazır bulunsun veya bulunmasın, olumsuz oy kullanmış olsun ya da olmasın; çağrının usulüne göre yapılmadığını, gündemin gereği gibi ilan edilmediğini, Genel Kurul'a katılma yetkisi bulunmayan kişilerin veya temsilcilerinin toplantıya katılıp oy kullandıklarını, Genel Kurul'a katılmasına ve oy kullanmasına haksız olarak izin verilmediğini ve yukarıda sayılan aykırılıkların Genel Kurul kararının alınmasında etkili olduğunu ileri süren pay sahipleri, Kanun veya Esas Sözleşme hükümlerine ve özellikle dürüstlük kuralına aykırı olan Genel Kurul kararları aleyhine, karar tarihinden itibaren üç ay içinde iptal davası açabilirler.

#### **Azınlık Hakları (TTKn md. 411, 412, 439, 531, 559):**

Sermayenin en az yirmide birini oluşturan pay sahipleri, yönetim kurulundan, yazılı olarak gerektirici sebepleri ve gündemi belirterek, genel kurulu toplantıya çağırmasını veya genel kurul zaten toplanacak ise, karara bağlanmasını istedikleri konuları gündeme koymasını isteyebilirler. Pay sahiplerinin çağrı veya gündeme madde konulmasına ilişkin istemleri yönetim kurulu tarafından reddedildiği veya isteme yedi iş günü içinde olumlu cevap verilmediği takdirde, aynı pay sahiplerinin başvurusu üzerine, genel kurulun toplantıya çağırılmasına şirket merkezinin bulunduğu yerdeki Asliye Ticaret Mahkemesi karar verebilir.

Genel kurulun özel denetim istemini reddetmesi hâlinde, sermayenin en az yirmide birini oluşturan pay sahipleri veya paylarının itibarı değeri toplamı en az bir milyon Türk Lirası olan pay sahipleri üç ay içinde şirket merkezinin bulunduğu yer Asliye Ticaret Mahkemesi'nden özel denetçi atamasını isteyebilir.

Haklı sebeplerin varlığında, sermayenin en az yirmide birini temsil eden payların sahipleri, Şirketin merkezinin bulunduğu yerdeki Asliye Ticaret Mahkemesi'nden Şirketin feshine karar verilmesini isteyebilirler. Kurucuların, yönetim kurulu üyelerinin, denetçilerin, Şirketin kuruluşundan ve sermaye artırımından doğan sorumlulukları, Şirketin tescili tarihinden itibaren dört yıl geçmedikçe sulh ve ibra yoluyla kaldırılamaz. Bu sürenin geçmesinden sonra da sulh ve ibra ancak genel kurulun onayıyla geçerlilik kazanır. Bununla beraber, esas sermayenin yirmide birini temsil eden pay sahipleri sulh ve ibranın onaylanmasına karşı iseler, sulh ve ibra genel kurulca onaylanmaz.

Şirket Esas Sözleşmesi'nin "Azlık Hakları" başlıklı 20. maddesinde düzenlendiği üzere; Sermayenin yirmide birini oluşturan pay sahiplerinin TTK madde 411, 420, 439, 486, 531, 559 ve TTK'nın sair maddelerinde, sermaye piyasası mevzuatı ve ilgili mevzuatta düzenlenen azlık hakları ve bu hakların kullanılması kısıtlanamaz yahut engellenemez.

#### **Özel Denetim İsteme Hakkı (TTKn md. 438):**

Her pay sahibi, pay sahipliği haklarının kullanılabilmesi için gerekli olduğu takdirde ve bilgi alma veya inceleme hakkı daha önce kullanılmışsa, belirli olayların özel bir denetimle açıklığa kavuşturulmasını, gündemde yer almasa bile genel kuruldan isteyebilir. Genel kurul istemi

onaylarsa, şirket veya her bir pay sahibi otuz gün içinde, şirket merkezinin bulunduğu yerdeki Asliye Ticaret Mahkemesi'nden bir özel denetçi atanmasını isteyebilir.

### **Ortaklıktan Ayrılma Hakkı (SPKn md. 24, Önemli Nitelikteki İşlemlere İlişkin Ortak Esaslar ve Ayrılma Hakkı Tebliği (II-23.3)):**

Sermaye Piyasası Kanunu'nun 24. maddesi ve II-23.3 sayılı Önemli Nitelikteki İşlemlere İlişkin Ortak Esaslar ve Ayrılma Hakkı Tebliği uyarınca, önemli nitelikteki işlemlere ilişkin genel kurul toplantısına katılıp da olumsuz oy kullanan ve muhalefet şerhini toplantı tutanağına işleyen pay sahipleri, paylarını halka açık ortaklığa satarak ayrılma hakkına sahiptir. Ayrılma hakkına konu payların satışı, ortaklık tarafından ayrılma hakkının kullanım sürecine ilişkin genel kurul bilgilendirme dokümanında ilan edilen esaslar çerçevesinde gerçekleştirilir. Ayrılma hakkını kullanacak pay sahipleri ayrılma hakkına konu paylarını, alım işlemlerini gerçekleştirmek üzere ortaklık tarafından belirlenen aracı kuruma, ayrılma hakkının kullanım sürecine ilişkin ilan edilen çerçevede ve genel hükümler doğrultusunda teslim ederek satışı gerçekleştirir. Ayrılma hakkına konu payların pay sahiplerine veya yatırımcılara önerilmesi durumu saklı kalmak üzere, ayrılma hakkını kullanmak için başvuran pay sahiplerine pay bedelleri ortaklık tarafından en geç satışı takip eden iş günü ödenir. Pay sahibinin veya temsilcisinin önemli nitelikteki işlemlere ilişkin genel kurul toplantısına katılmasına veya oy kullanmasına haksız bir biçimde izin verilmemesi, çağrının usulüne göre yapılmaması veya gündemin gereği gibi ilan edilmemesi hâllerinde, genel kurul kararlarına muhalif kalma ve muhalefet şerhini tutanağa kaydettirme şartı aranmaksızın bu maddede belirtilen esaslar çerçevesinde ayrılma hakkı kullanılır. Ayrılma hakkının doğmadığı haller ile bu hakkın kullanımına ve payları borsada işlem görmeyen ortaklıklarda satım fiyatının hesaplanmasına ilişkin usul ve esaslar II-23.3 sayılı Önemli Nitelikteki İşlemlere İlişkin Ortak Esaslar ve Ayrılma Hakkı Tebliği'nde düzenlenmektedir.

### **Ortaklıktan Çıkarma ve Satma Hakkı (SPKn md. 27, Ortaklıktan Çıkarma ve Satma Hakları Tebliği (II-27.3)):**

Sermaye Piyasası Kanunu'nun 27. maddesi ve SPK'nın II-27.3 sayılı Ortaklıktan Çıkarma ve Satma Hakları Tebliği'ne göre, pay alım teklifi sonucunda veya birlikte hareket etmek de dahil olmak üzere başka bir şekilde sahip olunan payların şirketin oy haklarının %98'ine ulaşması durumunda Tebliğ'de belirtilen istisnalar hariç olmak üzere, hakim ortak açısından sahip oldukları payların imtiyazlı olup olmadığı dikkate alınmaksızın diğer pay sahiplerinin tamamını ortaklıktan çıkarma hakkı, diğer ortaklar açısından da paylarını hakim ortağa satma hakkı doğar.

### **İtfa / Geri Satma Hakkı:**

Pay sahiplerinin itfa/geri satma hakkı söz konusu değildir.

### **Dönüştürme Hakkı (TTK md. 485):**

Şirketin mevcut esas sözleşme hükümleri uyarınca pay sahiplerine tanınmış bir dönüştürme hakkı mevcut değildir. Esas sözleşmede aksi öngörülmediği durumlarda, payın türü dönüştürme yolu ile değiştirilebilir. Dönüştürme esas sözleşmenin değiştirilmesiyle yapılır. Dönüştürmenin

kanunen öngörüldüğü hâllerde yönetim kurulu gerekli kararı alarak derhâl uygular ve bunun esas sözleşmeye yansıtılması girişimini hemen başlatır. Nama yazılı pay senetlerinin hamiline yazılı pay senetlerine dönüştürülebilmesi için payların bedellerinin tamamen ödenmiş olması şarttır.

#### 24.6. Payların ihracına ilişkin yetkili organ kararları:

İhraççının yönetim kurulunun 30.05.2022 tarih ve 2022/15 sayılı kararı ile halka arza yönelik olarak aşağıdaki karar alınmıştır.

Şirketin 99.000.000 TL olan kayıtlı sermaye tavanı içerisinde 19.900.000 TL olan çıkarılmış sermayesinin 3.000.000 TL nakden artışla 22.900.000 TL'ye çıkarılmasına, bu suretle ihraç edilecek 3.000.000 TL nominal değerli olmak üzere beheri 1 TL nominal değerli 3.000.000 adet B grubu hamiline yazılı payların mevcut ortakların rüçhan haklarının tamamen kısıtlanarak halka arz edilmesine, mevcut ortaklarımızdan Erol Çelik'in sahip olduğu 1.700.000 TL nominal değerli, beheri 1 TL nominal değerli 1.700.000 adet B grubu hamiline yazılı payların ortak satışı yoluyla halka arz edilmesine, sermaye artırımını ve ortak satışı kapsamında ihraç edilecek toplam 4.700.000 TL nominal değerli olmak üzere beheri 1 TL nominal değerli 4.700.000 adet B grubu hamiline yazılı imtiyazsız payların İno Yatırım Menkul Değerler A.Ş. tarafından hazırlanacak fiyat tespit raporu ile belirlenecek halka arz fiyatından, primli olarak çıkarılmasına ve 6362 sayılı Sermaye Piyasası Kanunu ve Sermaye Piyasası Kurulu'nun tebliğ ve diğer düzenlemeleri dahil olmak üzere ilgili mevzuat kapsamında halka arz edilmesine, artırılan sermayenin halka arz gelirinden karşılanmasına, toplanan talebin halka arz edilen payların tamamını karşılamaması ve halka arz sürecinin devam ettirilmesi halinde, öncelikle sermaye artırımını suretiyle ihraç edilecek payların satılmasına, ihraç edilen payların tamamını satılmaması durumunda, satılmayan payların süresi içerisinde, Sermaye Piyasası Kurulu ve Borsa İstanbul A.Ş. düzenlemeleri ile ilgili diğer mevzuat hükümleri çerçevesinde iptal edilmesine, payların halka arzına ilişkin aracılık hizmetleri için İno Yatırım Menkul Değerler A.Ş.'nin yetkilendirilmesine, payların halka arz fiyatının İno Yatırım Menkul Değerler A.Ş. tarafından hazırlanacak bağımsız fiyat tespit raporu ile tespit edilmesine, söz konusu payların Sermaye Piyasası Kanunu, SPK Tebliğleri ve ilgili mevzuat çerçevesinde "Sabit Fiyatla Talep Toplama" yöntemiyle halka arz edilmesine, halka arza ilişkin olarak Sermaye Piyasası Kurulu ve Borsa İstanbul A.Ş. başta olmak üzere ilgili kurum ve kuruluşlara başvuru yapılmasına, söz konusu iş ve işlemlerin gerçekleştirilmesini teminen Şirketin Yönetim Kurulu Başkanı Erol ÇELİK'in yetkili kılınmasına, söz konusu hususun tescil ve ilan edilmesine katılanların oybirliği ile karar verilmiştir.

#### 24.7. Halka arz edilecek paylar üzerinde, payların devir ve tedavülünü kısıtlayıcı veya pay sahibinin haklarını kullanmasına engel olacak kayıtların bulunup bulunmadığına ilişkin bilgi:

Halka arz edilecek payların devri ve serbestçe tedavül etmesine ilişkin herhangi bir kısıtlama bulunmamaktadır. İhraç edilecek paylar üzerinde pay sahibinin haklarını kullanmasına engel olacak herhangi bir kayıt ile paylar üzerinde intifa hakkı da bulunmamaktadır.



**24.8. İhraç edilecek paylara ilişkin zorunlu pay alım teklifi, satın alma ve/veya satma haklarına ilişkin kurallar hakkında bilgi:**

Halka açık ortaklıklarda yönetim kontrolünü sağlayan payların veya oy haklarının iktisap edilmesi halinde söz konusu payların veya oy haklarının iktisabının kamuya açıklandığı tarihte pay sahibi olan diğer ortakların paylarını satın almak üzere teklif yapılması zorunlu olup, halka açık anonim ortaklıkların pay sahiplerine yapılacak pay alım teklifine ilişkin esaslar Kurul'un pay alım teklifine ilişkin düzenlemelerinde yer almaktadır.

Pay alım teklifi sonucunda veya birlikte hareket etmek de dahil olmak üzere başka bir şekilde sahip olunan payların halka açık ortaklığın oy haklarının Kurulca belirlenen orana veya daha fazlasına ulaşması durumunda, söz konusu paylara sahip olan bu kişiler açısından azınlıkta kalan pay sahiplerini ortaklıktan çıkarma hakkı doğar. Bu kişiler, Kurulca belirlenen süre içinde, azınlıkta kalan ortakların paylarının iptalini ve bunlar karşılığı çıkarılacak yeni payların kendilerine satılmasını ortaklıktan talep edebilirler. Satım bedeli, SPKn'nun 24'üncü maddesi çerçevesinde belirlenir.

Yukarıda yer alan şartlar çerçevesinde ortaklıktan çıkarma hakkının doğduğu durumlarda, azınlıkta kalan pay sahipleri açısından satma hakkı doğar. Bu pay sahipleri Kurulca belirlenen süre içinde, paylarının adil bir bedel karşılığında satın alınmasını oy haklarının Kurulca belirlenen orana veya daha fazlasına sahip olan gerçek veya tüzel kişilerden ve bunlarla birlikte hareket edenlerden talep edebilirler. TTK'nın 208'inci maddesi halka açık ortaklıklara uygulanmaz.

SPKn'nun 23'üncü maddesinde yer alan önemli nitelikteki işlemlere ilişkin genel kurul toplantısına katılıp da olumsuz oy kullanan ve muhalefet şerhini toplantı tutanağına işleyen pay sahipleri, paylarını halka açık ortaklığa satarak ayrılma hakkına sahiptir. Kurul, halka açık ortaklığın niteliğine göre, ayrılma hakkını, ayrılma hakkına konu önemli nitelikteki işlemin kamuya açıklandığı tarihte sahip olunan pay için kullanılabilmesine ilişkin esasları belirlemeye yetkilidir. Halka açık ortaklık, bu payları, pay sahibinin talebi üzerine, Kurulca belirlenecek esaslara göre adil bir bedel üzerinden satın almakla yükümlüdür. Halka açık anonim ortaklıklarda pay sahiplerinin ayrılma hakkına ilişkin esaslar Kurul'un önemli nitelikteki işlemler ve ayrılma hakkına ilişkin düzenlemelerinde yer almaktadır.

Pay sahibinin SPKn'nun 23'üncü maddesinde belirtilen önemli nitelikteki işlemlere ilişkin genel kurul toplantısına katılmasına veya oy kullanmasına haksız bir biçimde izin verilmemesi, çağrının usulüne göre yapılmaması veya gündemin gereği gibi ilan edilmemesi hâllerinde, genel kurul kararlarına muhalif kalma ve muhalefet şerhini tutanağına kaydettirme şartı aranmaksızın bir önceki paragraftaki hüküm uygulanır.

**24.9. Cari yıl ve bir önceki yılda ihraççının payları üzerinde üçüncü kişiler tarafından gerçekleştirilen ele geçirme teklifleri ile söz konusu tekliflerin fiyat ve sonuçları hakkında bilgi:**

Yoktur.

## 25. HALKA ARZA İLİŞKİN HUSUSLAR

25.1. Halka arzın koşulları, halka arza ilişkin bilgiler, tahmini halka arz takvimi ve halka arza katılmak için yapılması gerekenler

### 25.1.1. Halka arzın tabi olduğu koşullar:

Halka arzın gerçekleştirilmesi için, SPK'nın onayı haricinde halka arz edilen payların borsada işlem görebilmesi için BİAŞ yönetim kurulunun mevzuatın ilgili hükümleri çerçevesinde olumlu karar vermesi gerekmektedir.

BİAŞ'ın görüşlerine işbu izahnamenin "I. Borsa Görüşü" bölümünde yer verilmektedir.

Bu iki kurum dışında başka makamların onayının alınması gerekmemektedir.

### 25.1.2. Halka arz edilen payların nominal değeri:

Sermaye artırımı ve ortak satışı yoluyla halka arz edilen 4.700.000 TL nominal değerli payların halka arz sonrası 22.900.000 TL'ye ulaşacak çıkarılmış sermayeye oranı %20,52 olacaktır.

Pay Grubu	Nama / Hamiline Olduğu	İmtiyazlar	Bir Payın Nominal Değeri (TL)	Halka Arz Edilecek Pay Toplamı (TL)	Sermayeye Oranı (%)
B	Hamiline	Yoktur	1	3.000.000 (Sermaye Artırımı)	13,10
B	Hamiline	Yoktur	1	1.700.000 (Ortak Satışı)	7,42
			<b>TOPLAM</b>	<b>4.700.000</b>	<b>20,52</b>

Bununla birlikte, Şirket kayıtlı sermaye sistemini tercih etmiş olup, halka arz sonucu sermaye artırımı ile oluşturulan paylardan satılmayan paylar yönetim kurulu tarafından iptal edileceğinden, böyle bir durumun gerçekleşmesi halinde çıkarılmış sermaye tutarı ve oranı değişebilecektir. Nihai tutar ve oran yönetim kurulu kararı ile belirlenecek olup, SPK'nın onayını müteakip tescil ve ilan edilecektir.

### 25.1.3. Halka arz süresi ile halka arza katılım hakkında bilgi

#### 25.1.3.1. Halka arz süresi ve tahmini halka arz takvimi:

Halka arz edilecek paylar için 2 (iki) iş günü boyunca talep toplanacaktır. Bu sürenin başlangıç ve bitiş tarihleri KAP'ta ilan edilecek tasarruf sahiplerine satış duyurusunda belirtilecektir.

#### 25.1.3.2. Halka arza başvuru süreci

##### a) Satış Yöntemi ve Başvuru Şekli:

##### Satış Yöntemi

Sermaye artırımı ve ortak satışı yoluyla Şirket paylarının halka arzında satış, İno Yatırım Menkul Değerler A.Ş. tarafından "Sabit Fiyatla Talep Toplama" ve "En İyi Gayret Aracılığı" yöntemiyle gerçekleştirilecektir.

Tüm yatırımcılardan talepler, halka arzda yetkili kuruluş olan İno Yatırım Menkul Değerler A.Ş. vasıtasıyla toplanacaktır.

#### **Başvuru Şekli:**

Şirket paylarının halka arzında talepte bulunacak yatırımcılar, Yurt İçi Bireysel Yatırımcılar, Yurt İçi Kurumsal Yatırımcılar ve Yurt Dışı Kurumsal Yatırımcılardır. Şirket paylarının halka arzında talepte bulunacak yatırımcılar aşağıdaki şekilde gruplandırılmıştır.

- a) **Yurt İçi Bireysel Yatırımcılar:** (i) Kuzey Kıbrıs Türk Cumhuriyeti vatandaşları, yurt dışında işçi, serbest meslek ve müstakil iş sahipleri dâhil Türkiye’de ikametgâh sahibi gerçek ve tüzel kişiler, (ii) bir takvim yılı içinde Türkiye’de devamlı olarak 6 (altı) aydan fazla oturan gerçek kişiler ile (iii) Yurt İçi Kurumsal Yatırımcılar ve Yurt Dışı Kurumsal Yatırımcılar tanımları dışında kalan ve merkezi Türkiye’de bulunan tüm tüzel kişilerdir.
- b) **Yurt İçi Kurumsal Yatırımcılar:** Merkezi Türkiye’de bulunan
  - i) Aracı kurumlar, bankalar, portföy yönetim şirketleri, kolektif yatırım kuruluşları, emeklilik yatırım fonları, sigorta şirketleri, ipotek finansman kuruluşları, varlık yönetim şirketleri,
  - ii) Emekli ve yardım sandıkları, 17/7/1964 tarihli ve 506 sayılı Sosyal Sigortalar Kanunu’nun geçici 20’nci maddesi uyarınca kurulmuş olan sandıklar,
  - iii) Kamu kurum ve kuruluşları, Türkiye Cumhuriyet Merkez Bankası,
  - iv) Nitelikleri itibarıyla bu kurumlara benzer olduğu SPK tarafından kabul edilebilecek diğer kuruluşlar,
  - v) Aktif toplamının 50.000.000 TL, yıllık net hâsılatının 90.000.000 TL, özsermayesinin 5.000.000 TL’nin üzerinde olması kriterlerinden en az ikisini taşıyan kuruluşlardır.
- c) **Yurt Dışı Kurumsal Yatırımcılar:** Türk Parası Kıymetini Koruma Hakkında 32 sayılı Karar’la yurt dışında yerleşik olan aracı kurumlar, bankalar, portföy yönetim şirketleri, kolektif yatırım kuruluşları, varlık yönetim şirketleri ile bunlara muadil yurt dışında yerleşik kuruluşlar, emekli ve yardım sandıkları ve vakıflar ile Dünya Bankası ve Avrupa İmar ve Kalkınma Bankası (EBRD) gibi uluslararası kuruluşlardır. Paylar, Türk mevzuatı uyarınca BİST’te işlem görecektir şekilde halka arz edildiğinden, bu kategoriden talepte bulunan yatırımcılar payları Türkiye’de satın alacaklardır.

Şirket paylarının halka arzına katılmak isteyen tüm Yurt İçi Bireysel Yatırımcılar, Yurt İçi Kurumsal Yatırımcılar ve Yurt Dışı Kurumsal Yatırımcılar, halka arz talep toplama süresi içinde ve işbu izahnamenin 25.1.3.2.c maddesinde de belirtildiği üzere yalnızca İno Yatırım’a müracaat ederek talep formu doldurmaları gerekmektedir. Yatırımcılar, talep formunda, talep ettikleri pay adedini belirteceklerdir.

Talepte bulunacak yatırımcılar, aşağıda belirtilen belgeleri, talep formlarına ekleyeceklerdir:

- **Gerçek Kişi Yatırımcılar:** Kimlik (nüfus cüzdanı veya sürücü belgesi veya pasaport) fotokopisi.
- **Tüzel Kişi Yatırımcılar:** İmza sirkülerinin noter tasdikli örneği, kuruluş gazetesi, vergi levhası ve ticaret sicili kayıt belgesi fotokopisi (sayılan dokümanlara ek olarak Yurt İçi Kurumsal Yatırımcı tanımında yer alan “aktif toplamının 50.000.000 TL, yıllık net hasılatının 90.000.000 TL, özsermayesinin 5.000.000 TL üzerinde olması kıstaslarından en az ikisini taşıyan kuruluşlar”ın yıllık kurumlar vergisi beyannamesinin fotokopisinin (varsa Yeminli Mali Müşavir tarafından imzalanmış, yoksa şirket yetkililerince imzalanmış veya bulunması durumunda yeminli mali müşavir tarafından düzenlenmiş tam tasdik raporu) sunulması gerekmektedir.)

Bu halka arzda talepte bulunacak yatırımcılardan aşağıdaki şekilde talepler toplanacaktır:

Yurt İçi Bireysel Yatırımcıların talep formunu doldurmaları gerekmektedir. Talep miktarının 1 (bir) lot ve katları şeklinde olması şarttır. Her bir yatırımcı için talep edilebilecek azami pay miktarı, halka arz edilen toplam lot miktarı ile sınırlıdır. Yatırımcılar istedikleri takdirde talep formunda almak istedikleri miktara ilişkin alt sınır belirleyebilirler. En düşük talep miktarı 1 lot olacaktır. 1 TL nominal değerdeki bir payın Fiyat Tespit Raporu’nda belirtilen satış fiyatının, talep edilen pay adedi ile çarpımı sonucu bulunan pay bedelini, aracı kurumların belirtecekleri hesaplara nakden veya hesaben veya teminat yöntemiyle yatıracaklardır. **Yurt İçi Bireysel Yatırımcıların halka arza katılabilmesi için İnto Yatırım’da hesabı bulunması gerekmektedir.**

Yurt İçi Kurumsal Yatırımcılar ve Yurt Dışı Kurumsal Yatırımcılar talep formunda talep ettikleri pay adedini belirteceklerdir. Talep miktarının 1 (bir) lot ve katları şeklinde olması şarttır. Her bir yatırımcı için talep edilebilecek azami pay miktarı, halka arz edilen toplam lot miktarı ile sınırlıdır. Yatırımcılar istedikleri takdirde talep formunda almak istedikleri miktara ilişkin alt sınır belirleyebilirler. En düşük talep miktarı 1 lot olacaktır. 1 TL nominal değerdeki bir payın Fiyat Tespit Raporu’nda belirtilen satış fiyatının, talep edilen pay adedi ile çarpımı sonucu bulunan pay bedelini, aracı kurumların belirtecekleri hesaplara nakden veya hesaben ödeyeceklerdir.

Kendi grupları içerisinde “Eşit Dağıtım Yöntemi”ne göre dağıtım yapılacak Yurt İçi Bireysel Yatırımcılar içerisinde yer alan yatırımcıların müşterek hesaplarından girdikleri talepler iptal edilecek dağıtımına konu edilmeyecektir.

Yurt İçi Bireysel Yatırımcılar tarafından iletilen talepler mükerrer taramadan geçirilecek ve en yüksek miktartlı talepleri dışındaki diğer talepleri iptal edilerek dağıtımına konu edilmeyecektir. Yurt İçi Bireysel Yatırımcılar grubundaki bir yatırımcının en yüksek miktartlı talebini birden fazla kez iletilmesi durumunda, dağıtımına konu olacak talep zaman önceliği kuralına göre belirlenecektir.



Mükerrer talepler iptal edilerek dağıtım listesinden çıkarıldıktan ve her bir tahsis grubu bazında ayrıldıktan sonra nihai talep adedi belirlenecektir.

Toplanan talepler her bir tahsis grubu için ayrı ayrı bir araya getirildikten sonra, II-5.2 sayılı Sermaye Piyasası Araçlarının Satışı Tebliği'nin ekinde yer alan talep formuna göre içermesi gereken asgari bilgileri içermeyen ve bireysel yatırımcıların T.C. kimlik numarasını içermeyen kayıtlar, T.C. kimlik numarası bulunmayan Kuzey Kıbrıs Türk Cumhuriyeti vatandaşları ile Türkiye'de yerleşik yabancı uyruklulardan vergi kimlik numarası bilgisini içermeyen kayıtlar iptal edilerek dağıtımına dahil edilmeyecektir. Eksikliği nedeniyle iptal edilen kayıtlar, talep listelerinden çıkarıldıktan ve talepler her bir tahsis grubu bazında ayrıldıktan sonra öncelikle aşağıdaki şekilde nihai halka arz fiyatına göre nihai talep adedi belirlenecektir.

Her bir tahsisat grubuna dağıtım, aşağıda belirtilen şekilde kendi içinde ayrı ayrı yapılacaktır.

#### **Yurt İçi Bireysel Yatırımcılara Dağıtım:**

Eşit dağıtım yöntemine göre yapılacaktır. T.C. Kimlik numarası veya vergi kimlik numarası kullanılarak yatırımcı bazında tekleştirme esasına göre iletilen ancak aynı T.C. kimlik numarası veya vergi kimlik numarasına sahip olan yatırımcı emirlerinden en yüksek tutarlı emir dikkate alınacaktır. Aynı T.C. kimlik numarası veya vergi kimlik numarasına sahip mükerrer girilen diğer emirler dağıtımına konu edilmeyecektir. Hesaplamalarda küsurat ortaya çıkmasından dolayı dağıtılamayan paylar, en yüksek tutarlı talepten başlanarak yeniden dağıtımına konu edilecektir.

Bu grup için gelen talep lot miktarının, tahsis edilen toplam lot miktarından fazla olması durumunda; bu grup için tahsis edilen toplam lot miktarı, talepte bulunan yatırımcı sayısına bölünecek ve bu suretle bulunan tutar ve altındaki alım talepleri karşılanacaktır. Kalan tutarlar, talebi tamamen karşılanamayan yatırımcı sayısına bölünerek aynı şekilde dağıtılacaktır. Bu şekilde dağıtım işlemine bu grup için tahsis edilerek satışa sunulan sermaye piyasası araçlarının tamamı dağıtılincaya kadar devam edilecektir. Dağıtım sonucunda ortaya çıkan miktarlar, miktar konusunda bir alt sınır koyan yatırımcılar açısından gözden geçirilecektir. Miktarın bu alt sınırın altında kalması halinde yatırımcı isteğine uygun olarak çıkarılacak ve bu miktarlar tekrar dağıtımına tabi olacaktır. Bu grup için gelen talep lot miktarının, tahsis edilen toplam lot miktarına eşit ve/veya daha az olması durumunda ise dağıtımına konu edilebilir emirlerin tamamı karşılanacaktır.

#### **Yurt İçi Kurumsal Yatırımcılara Dağıtım:**

Her bir Yurt İçi Kurumsal Yatırımcıya verilecek pay miktarına İnfö Yatırım, Şirket ve Halka Arz Eden Pay Sahibi Erol Çelik birlikte karar verecektir.

#### **Yurt Dışı Kurumsal Yatırımcılara Dağıtım:**

Her bir Yurt Dışı Kurumsal Yatırımcıya verilecek pay miktarına İnfö Yatırım, Şirket ve Halka Arz Eden Pay Sahibi Erol Çelik birlikte karar verecektir.

Tüm yatırımcı gruplarına dağıtım yapılırken, dağıtım sonucu ortaya çıkan miktarlar, miktar konusunda alt sınır koyan yatırımcılar açısından gözden geçirilecek, ortaya çıkan miktarın bu alt sınırın altında kalması halinde yatırımcı isteğine uygun olarak listeden çıkarılacak ve bu miktarlar tekrar dağıtımına tabi tutulacaktır.

Yatırımcı gruplarına belirtilen yöntemlere göre dağıtım yapılırken, hesaplamalarında küsurat ortaya çıkması durumunda, dağıtılamayan paylar, pay talebi tamamen karşılanamayan yatırımcılar arasında en yüksek tutarlı talepten başlanarak yeniden dağıtımına konu edilecektir.

İnfo Yatırım, talep toplama süresinin bitimini izleyen en geç 1 (bir) iş günü içerisinde dağıtım listelerini, her bir tahsisat grubu için ayrı ayrı kesinleştirerek Şirket ve Halka Eden Pay Sahibi Erol Çelik'e verecektir. Şirket ve Halka Arz Eden Pay Sahibi Erol Çelik, dağıtım listelerini en geç kendisine teslim edilen günü takip eden iş günü içerisinde onaylayacak ve onayladığını İnfo Yatırım'a bildirecektir.

**b) Pay bedellerinin ödenme yeri, şekli ve süresine ilişkin bilgi:**

Şirket paylarının halka arzına katılmak isteyen tüm Yurt İçi Bireysel Yatırımcılar, Yurt İçi Kurumsal Yatırımcılar ve Yurt Dışı Kurumsal Yatırımcılar, halka arz talep toplama süresi içinde ve işbu izahnamenin 25.1.3.2.c maddesinde de belirtildiği üzere yalnızca İnfo Yatırım'a müracaat ederek talep formu doldurmaları gerekmektedir.

**Yurt İçi Bireysel Yatırımcılar**

Yurt İçi Bireysel Yatırımcılar sadece İnfo Yatırım'a başvuruda bulunabilecektir. **Yurt İçi Bireysel Yatırımcıların halka arza katılabilmesi için İnfo Yatırım'da hesabı bulunması gerekmektedir.**

Yurt İçi Bireysel Yatırımcılar, talep ettikleri pay adedine ilişkin talep bedelini kısmen veya tamamen nakden yatırabilecekleri gibi, kısmen veya tamamen yatırım hesaplarında mevcut olan ve aşağıdaki tabloda belirtilen ve daha önce farklı bir işleme teminat gösterilmemiş ve üzerinde herhangi bir bloke olmayan kıymetlerin ve/veya dövizlerin bir veya birkaçını teminat göstermek suretiyle de pay talep edebileceklerdir. Yurt İçi Bireysel Yatırımcılar aşağıdaki ödeme seçeneklerinden bir veya birden fazlasını seçerek talepte bulunabilir. Yurt İçi Bireysel Yatırımcılar için "Talep Bedeli", talep ettikleri pay adetleri ile halka arz fiyatının çarpımı sonucu ortaya çıkacak tutardır.

**A- Nakden Ödeme:**

Yurt İçi Bireysel Yatırımcılar talep ettikleri pay adedine ilişkin Talep Bedelini, bedelleri nakden ve/veya hesaben yatırabileceklerdir.

**B- Blokaj Yöntemiyle Talepte Bulunma:**

Yurt İçi Bireysel Yatırımcıların Talep Bedeli karşılığında teminata alınacak kıymetler ve/veya dövizler, teminat oranları ve teminata alıştır ve bozdurmada uygulanacak fiyatlar aşağıda gösterilmektedir:

Teminat Tutarı = Talep Bedeli / İlgili Kıymet İçin Tabloda Belirtilen Teminat Katsayısı

Teminata Alınacak Kıymet /Döviz	Teminat Katsayısı	Teminata Alımda Uygulanacak Fiyat	Teminat Bozumunda Uygulanacak Fiyat
Para Piyasası Fonu	97%	Fonun o gün için fon kurucusu tarafından açıklanan alış fiyatı	Fonun o gün için fon kurucusu tarafından açıklanan alış fiyatı
Kısa Vadeli Borçlanma Araçları Fonu	97%	Fonun o gün için fon kurucusu tarafından açıklanan alış fiyatı	Fonun o gün için fon kurucusu tarafından açıklanan alış fiyatı
Özel Sektör Borçlanma Araçları Fonu	90%	Fonun o gün için fon kurucusu tarafından açıklanan alış fiyatı	Fonun o gün için fon kurucusu tarafından açıklanan alış fiyatı
Kira Sertifikası Fonları	90%	Fonun o gün için fon kurucusu tarafından açıklanan alış fiyatı	Fonun o gün için fon kurucusu tarafından açıklanan alış fiyatı
Hisse Senedi Fonu	90%	Fonun o gün için fon kurucusu tarafından açıklanan alış fiyatı	Fonun o gün için fon kurucusu tarafından açıklanan alış fiyatı
Değişken Fon	90%	Fonun o gün için fon kurucusu tarafından açıklanan alış fiyatı	Fonun o gün için fon kurucusu tarafından açıklanan alış fiyatı
TL DİBS	95%	Yetkili kuruluş İfo Yatırım'ın çalıştığı bankanın ilgili günde ilk açıkladığı gösterge alış fiyatı	DİBS'lerde yetkili kuruluş İfo Yatırım'ın çalıştığı bankanın ilgili gündeki işlem anındaki cari alış fiyatı
Kira Sertifikası	85%	Kira Sertifikalarında, Borsa İstanbul Borçlanma Araçları Piyasası Kesin Alım Satım Pazarı'nda oluşan son iş günü ağırlıklı ortalama fiyatı	Kira Sertifikalarında, Borsa İstanbul Borçlanma Araçları Piyasası Kesin Alım Satım Pazarı'nda oluşan o günkü ortalama fiyat/ işlem geçmemişse son iş günü ağırlıklı ortalama fiyatı
Kira Sertifikası Katılım Fonları	90%	Fonun o gün için fon kurucusu tarafından açıklanan alış fiyatı	Fonun o gün için fon kurucusu tarafından açıklanan alış fiyatı
Özel Sektör Borçlanma Araçları (İfo Yatırım'ın ihracına aracılık ettiği ve Borsa İstanbul'da işlem gören ÖSBA'ları teminata konu edebilir.)	85%	Özel Sektör Borçlanma Araçlarında Borsa İstanbul Borçlanma Araçları Piyasası Kesin Alım Satım Pazarı'nda oluşan son iş günü ağırlıklı ortalama fiyatı	Özel Sektör Borçlanma Araçlarında Borsa İstanbul Borçlanma Araçları Piyasası'nda oluşan cari piyasa fiyatı
Pay (BİST 30'da yer alan paylar)	90%	BİST Pay Piyasası'nda oluşan son iş günü ağırlıklı ortalama fiyatı	BİST Pay Piyasası'nda oluşan cari piyasa fiyatı

Eurobond (T.C. Hazinesi'nin İhraç Ettiği)	%95	Bloomberg elektronik alım satım ekranında, yetkili kuruluş İnfö Yatırım, bankanın gördüğü en az üç işlem yapılabilir fiyat sağlayıcısının ortalama fiyatı dikkate alınacaktır.	Bloomberg elektronik alım satım ekranında fiyat sağlayıcıların verdiği işlem yapılabilir cari piyasa fiyatı kullanılacaktır.
Döviz (ABD Doları, Avro, Sterlin)	90%	TCMB tarafından açıklanan bir gün öncesinden alış kuru (Küsuratlı döviz tutarları bir ve katları şeklinde yukarı yuvarlanacaktır.)	Yetkili kuruluş İnfö Yatırım'ın çalıştığı bankanın cari kuru

Teminat tutarlarının hesaplanmasında, kullanılan menkul kıymetin asgari adet, adet katları ve birim tutarları dikkate alınarak, teminat gösterilen menkul kıymet adedi asgari adedin altında kalmayacak ve kesirli ve/veya ilgili menkul kıymet için belirtilen katların dışında bir adet oluşmayacak şekilde yukarı yuvarlama yapılabilecektir.

Hesaplarında bulunan kıymetleri teminata vermek suretiyle talepte bulunan Yurt İçi Bireysel Yatırımcılar;

- Dağıtım listelerinin açıklandığı gün saat 12:00'ye kadar dağıtım listesine göre almayı hak ettikleri payın bedelini nakden ödeyebilirler. Bu durumda, teminata alınan kıymetler ve/veya dövizler üzerindeki blokaj aynı gün kaldırılır.
- Dağıtım listelerinin açıklandığı gün saat 12:00'ye kadar dağıtım listesine göre almayı hak ettikleri payın bedelini kısmen nakden ödeyebilirler. Bu durumda, bedeli ödenmeyen kısmın tahsil edilebilmesi için teminata alınan kıymetler bozdurulacaktır. Birden fazla kıymetin teminata konu olması durumunda, talep formunda seçilmiş olan kıymetler en likit olandan en az likit olana doğru sıralanarak bozdurulacaktır. Ancak, ilgili talep formunda belirtilmek suretiyle, İnfö Yatırım'ın, teminata alınan kıymetleri kendi belirleyecekleri sıra ile resen paraya çevirme ve bedelleri tahsil yetkisi saklıdır.

Yurt İçi Bireysel Yatırımcıların teminatlarının nakde dönüşümü ile ilgili riskler talebi girecek yetkili kuruluş olan İnfö Yatırım'a aittir.

İnfö Yatırım, birbirlerinden farklı kıymetleri teminata kabul edebilir.

Dağıtım listesinin onaylanması sonucunda almaya hak kazanılan payların bedelinin teminatını teşkil etmek üzere, mevcut kıymetlerini teminat göstererek talepte bulunan Yurt İçi Bireysel Yatırımcılar, talep formunu imzaladıkları anda, taleplerini gerçekleştirebilmeleri için teminata alınan kıymetler üzerinde, hesabının bulunduğu yetkili aracı kurum olan İnfö Yatırım lehine rehin tesis edilir. Hak kazanılan pay bedellerinin zamanında nakden ve defaten ödenmemesi halinde, teminat niteliğindeki kıymetler ve/veya dövizler, hiçbir yazılı ya da sözlü ihbar veya ihtara gerek olmaksızın ve başka bir işleme gerek kalmaksızın, yetkili aracı kurum tarafından, yukarıdaki tabloda belirtilen "Teminat Bozumunda Uygulanacak Fiyat" üzerinden re'sen



paraya çevirerek, almaya hak kazanılan pay bedelleri re'sen tahsil edilir. Bu kapsamda talepte bulunan yatırımcılar, talepte bulunulan aracı kurumu yetkilendirdiklerini ve bu yetkinin ifasından doğabilecek her türlü zararlardan yetkili aracı kurumun hiçbir şekilde sorumlu olmayacağını gayrikabili rücu kabul, beyan ve taahhüt etmiş olacaktırlar.

Sermaye Piyasası Kurulu Karar Organı'nın i-SPK.45.4 (24/03/2022 tarihli ve 14/461 s.k.) sayılı İlke Kararı ile;

Ortaklıkların paylarının ilk halka arzında aracı kurumlar tarafından kredili işleme konu taleplerin toplanmasına ilişkin uygulamanın yeknesaklaştırılmasını ve kredili sermaye piyasası aracı işlemlerine ilişkin bazı hususlarda uygulamanın yönlendirilmesini teminen, aşağıdaki ilke ve esasların uygulanmasına karar verilmiştir:

A. Ortaklıkların paylarının ilk halka arzında, payları satın almak isteyen yatırımcıların taleplerinin II-5.2 sayılı Sermaye Piyasası Araçlarının Satışı Tebliği'nin (Satış Tebliği) beşinci maddesinin beş ve altıncı fıkralarında belirtilen usul ve esaslara göre toplanması zorunludur. Bu kapsamda, yatırımcıların taleplerini ilettikleri aracı kurumlardaki hesaplarında bulunan nakit tutarlarıyla veya Satış Tebliği'nin beşinci maddesinin altıncı fıkrası kapsamındaki varlıkların izahnamede belirtilen şekilde blokajı yoluyla talepte bulunmaları gerekmektedir. Seri: V, No: 65 sayılı Sermaye Piyasası Araçlarının Kredili Alım, Açığa Satış ve Ödünç Alma ve Verme İşlemleri Hakkında Tebliğ'in (Seri: V, No:65 sayılı Tebliğ) 15'inci maddesi çerçevesinde halka arz sırasında yasağa tabi olmayan konsorsiyum üyesi aracı kurumlar tarafından müşterilerine kredili sermaye piyasası aracı işlemi yaptırılabilir. Ancak, bu şekilde kredili sermaye piyasası aracı işlemleri yaptırılması halinde, yatırımcılar tarafından halka arza ilişkin talebin iletildiği anda, kredi olarak kullanılan nakdin, nakit başvurularında olduğu gibi ilgili banka hesabına aktarılmak üzere aracı kurumlar tarafından ayrı bir hesapta bloke edilmesi ve talep iletim anından başlamak üzere başta genel işlem sınırları, özel işlem sınırları ve asgari özkaynak oranları olmak üzere Seri: V, No:65 sayılı Tebliğ'in kredili sermaye piyasası işlemlerine ilişkin hükümlerine uygun hareket edilmesi zorunludur. Aracı kurumlar tarafından, payların halka arzına ilişkin birincil piyasa işlemlerinde ve talep toplanmasında Seri: V, No:65 sayılı Tebliğ'in 9 uncu maddesi kapsamında müşterilerine satın alınmak üzere talepte bulunulan payların değerinden daha az net varlıkla işlem yaptırılmaz.

B. Seri: V, No: 65 sayılı Tebliğ'in 5'inci maddesinin ikinci fıkrasının uygulanmasına ilişkin olarak (halka arzlarla sınırlı olmaksızın tüm işlemlerde): Kredili işlem sözleşmesi imzalanan her müşteri için kredi komitesi tarafından kredi limiti belirlenmesi ve belirlenen bu limitin kararın alındığı tarihte veri depolama kuruluşuna bildirilmesi zorunludur.

Kredi limiti belirlenmesi sırasında müşterilerin malvarlığı, ödeme gücü, likiditesi ve diğer tüm gerekli tevsik edici bilgi ve belgelerin temin edilmesi şarttır. Kredi komitesi karar defterinde yer alan kararlar için elektronik ortamda da bir defter tutulur ve alınan kararlar kredi komitesi karar defterinin imzalandığı tarihte Kurul'un belge ve kayıt düzenlemeleri

uyarınca tarih ve sıra numarası verilmek suretiyle zaman damgalı olarak elektronik karar defterine de kaydedilir.

Kredi komitesi tarafından kredi limiti belirleme yetkisi, toplamda aracı kurumun Seri: V, No: 65 sayılı Tebliğ'in 7'nci maddesinde belirtilen özsermayesinin %5'ini aşmayacak şekilde genel müdür ve/veya genel müdür yardımcılarına devredilebilir.

Aracı kurumlar tarafından, Seri: V, No: 65 sayılı Tebliğ'in 8 inci maddesinin üçüncü fıkrası kapsamındaki müşteriler için ayrıca bir grup kredisi limiti tanımlanması zorunludur.

Bu kapsamdaki müşterilere tahsis edilen grup kredisi limitleri hem kredi komitesi karar defterine hem de elektronik karar defterine işlenir, kararın alındığı tarihte veri depolama kuruluşuna bildirilir. Aracı kurumlar nezdinde zaman damgalı olarak tutulacak elektronik karar defteri uygulamasına yönelik gerekli hazırlıkların 6 ayda tamamlanarak uygulanmaya başlanması gerekmektedir.

Bu kapsamda, halka arzda yetkili aracı kurum İno Yatırım, Kurul'un kredili menkul kıymet alımına ilişkin düzenlemeleri çerçevesinde, ilgili süreçler sonucu kendilerine limit tahsis edilmesi uygun bulunan yatırımcıların, kredi limitleri dahilinde kalmak kaydıyla kredili başvuruları kabul edebilir.

#### **Yurt İçi Kurumsal Yatırımcılar:**

Yurt İçi Kurumsal Yatırımcılar sadece İno Yatırım'a başvuruda bulunabilecektir.

Yurt İçi Kurumsal Yatırımcılar pay bedellerini talep anında ödemeyebileceklerdir. Yurt İçi Kurumsal Yatırımcılar, almaya hak kazandıkları pay miktarının belirlenen halka arz fiyatı ile çarpılması sonucu oluşacak pay bedelini dağıtım listelerinin bildirilmesini takip eden ikinci iş günü saat 12:00'ye kadar İno Yatırım'a ödeyeceklerdir. Yurt İçi Kurumsal Yatırımcıların bu şekilde sonradan yapacakları ödemeler nakden yapılacaktır.

#### **Yurt Dışı Kurumsal Yatırımcılar:**

Yurt Dışı Kurumsal Yatırımcılar sadece İno Yatırım'a başvuruda bulunabilecektir.

Yurt Dışı Kurumsal Yatırımcılar pay bedellerini talep anında ödemeyebileceklerdir. Yurt Dışı Kurumsal Yatırımcılar, almaya hak kazandıkları pay miktarının belirlenen halka arz fiyatı ile çarpılması sonucu oluşacak pay bedelini dağıtım listelerinin bildirilmesini takip eden ikinci iş günü saat 12:00'ye kadar İno Yatırım'a ödeyeceklerdir. Yurt Dışı Kurumsal Yatırımcıların bu şekilde sonradan yapacakları ödemeler nakden yapılacaktır.

Halka arz edilen payların bedelleri, İno Yatırım tarafından tahsil edilince, Oncosem ve Erol Çelik'e ait, halka arz için açılmış olan aşağıdaki detayları yer alan banka hesabına, payları doğrultusunda yatırılacaktır.

**Sermaye Artırımı Yoluyla Halka Arz Edilecek Pay Bedellerinin Yatırılacağı Hesap Numarası:**

Hesap Sahibi	Oncosem Onkolojik Sistemler Sanayi ve Ticaret A.Ş.
Banka	Türkiye Vakıflar Bankası T.A.O.
Şube	Alanya Şubesi
IBAN Numarası	TR66 0001 5001 5800 7316 2802 08

**Ortak Satışı Yolu ile Halka Arz Edilecek Pay Bedellerinin Yatırılacağı Hesap Numaraları:**

Hesap Sahibi	Erol Çelik
Banka	Türkiye Finans Katılım Bankası A.Ş.
Şube	Ankara Ticari Şube
IBAN Numarası	TR25 0020 6000 0100 1117 6400 01

**c) Başvuru yerleri:**

Şirket paylarının halka arzına katılmak isteyen tüm yatırımcılar, yetkili kuruluş olan Info Yatırım'ın aşağıda belirtilen tüm iletişim kanalları ile taleplerini iletebilirler.

**INFO YATIRIM MENKUL DEĞERLER A.Ş.**

Kuştepe Mah. Mecidiyeköy Yolu Cad. No:14 K:8-9 Mecidiyeköy – Şişli /İstanbul

Tel: 0212 700 35 00 Faks: 0212 324 84 26

Info Yatırım Menkul Değerler A.Ş. Genel Müdürlük ile Ataşehir, Bakırköy, Beşiktaş, Beylikdüzü, Göztepe, Göktürk, Levent, Mecidiyeköy, Şişli, Tuzla, Ankara, Çankaya, Söğütözü, Adana, Balıkesir, Bodrum, Bursa, İzmir, Gaziantep, Kırıkkale, Samsun, Mersin ve Aydın İrtibat Büroları ve [www.infoyatirim.com](http://www.infoyatirim.com) adresi

Yetkili kuruluş Info Yatırım'ın teminata kabul edeceği kıymetler aşağıdaki tabloda yer almaktadır.

Yetkili Kuruluş	Teminata Alınacak Kıymet
Info Yatırım Menkul Değerler A.Ş.	<ul style="list-style-type: none"><li>• Para Piyasası Fonu</li><li>• Kısa Vadeli Borçlanma Araçları Fonu</li><li>• Özel Sektör Borçlanma Araçları Fonu</li><li>• TL DİBS</li><li>• Özel Sektör Borçlanma Aracı (ÖSBA) (Sadece ihracına kendi aracılık ettiği ve Borsa İstanbul'da işlem görenleri kabul edebilir)</li><li>• Kira Sertifikası</li><li>• Hisse Senedi Fonu</li><li>• Kira Sertifikası Fonları</li><li>• Kira Sertifikaları Katılım Fonları</li><li>• Değişken Fon</li><li>• Pay (BİST 30'da yer alan paylar)</li></ul>

	<ul style="list-style-type: none"><li>• Eurobond (T.C. Hazinesi'nin İhraç Ettiği)</li><li>• Döviz (ABD Doları, Avro, Sterlin)</li></ul>
--	---

**d) Payların dağıtım zamanı ve yeri:**

Halka arzdan pay alan yatırımcıların söz konusu payları sermaye piyasası mevzuatı çerçevesinde MKK nezdinde hak sahipleri bazında kayden izlenmeye başlanacaktır.

Paylar, Şirket ve Halka Arz Eden Pay Sahibi Erol Çelik tarafından dağıtım listesinin onaylanmasını takiben ve pay bedellerinin ödenmesi şartıyla yetkili kuruluş İnto Yatırım tarafından yatırımcıların MKK nezdindeki hesaplarına aktarılacaktır.

Talebi karşılanan yatırımcıların payları, kaydi sistem esasları çerçevesinde, dağıtım listesinin onaylanmasını takip eden en geç 2 (iki) iş günü içerisinde ve pay bedellerinin ödenmesi şartıyla, kaydi olarak teslim edilecektir.

**25.1.4. Halka arzın ne zaman ve hangi şartlar altında iptal edilebileceği veya ertelenebileceği ile satış başladıktan sonra iptalin mümkün olup olmadığına dair açıklama:**

Talep toplama süresinin başlangıcından önce veya talep toplama süresinin başlamasından yatırımcılara teslimine kadar geçen süreçte aşağıdaki durumlardan birinin oluşması halinde yetkili kuruluş İnto Yatırım ve/veya İhraççı aralarındaki Halka Arza Aracılık Sözleşmesi'ni karşılıklı mutabakat ile derhal sona erdirip, halka arzı durdurabilecek ve/veya ileri bir tarihte erteleyebilecektir.

- Yasama, yürütme veya sermaye piyasaları veya bankalar ile ilgili karar almaya yetkili organlar tarafından yapılan düzenlemeler nedeniyle Şirket, Halka Arz Eden ve Yetkili Kuruluşun bu sözleşmeden kaynaklanan yükümlülüklerini yerine getirmesini imkansız kılacak veya önemli ölçüde güçleştirecek hukuki düzenlemeler yapılması,
- Halka arzı etkileyebilecek savaş hali, yangın, deprem, su baskını, salgın hastalık, enerji kıtlığı ve benzeri gibi tabii afetler ile toplumsal düzenin sürdürülmesine engel olayların meydana gelmesi,
- Yetkili Kuruluş İnto Yatırım veya İhraççı tarafından, ekonomik ve siyasi gelişmeler ile para ve sermaye piyasalarındaki ve/veya İhraççının faaliyet gösterdiği sektör ya da İhraççının mali bünyesindeki gelişmelerin halka arz edilen payların pazarlanmasına imkan vermeyecek durumda olması nedeniyle yeterli talebin oluşmayacağı ve/veya piyasaların durumu itibarıyla halka arzdan beklenen faydanın gerçekleşmeyeceğinin öngörülmesi,
- İhraççı ile İhraççının yönetici, doğrudan ve dolaylı ortakları hakkında payların pazarlanmasını ve halka arzı etkileyebilecek herhangi bir soruşturma ve/veya dava açılması ve İhraççı aleyhine, halka arzı önemli derecede etkileyen ya da etkileyebilecek herhangi bir soruşturma, dava ve/veya sair adli veya idari takip başlatılması,
- Toplanan kesin talebin halka arz edilen pay adedinden belirtilen satışa sunulan pay miktarından az olması.

212



Dağıtım listesinin İhraççı ve Halka Arz Eden Pay Sahibi Erol Çelik tarafından onaylanmasından payların yatırımcılara teslimine kadar geçen süreçte dünyanın başlıca finans piyasaları veya Türkiye’de ciddi olumsuz ekonomik ve siyasal sonuçları doğuran gelişmelerin oluşması halinde, halka arza ilişkin takas işlemleri, ancak İhraççı ve yetkili kuruluş İno Yatırım’ın ortak mutabakatı ile tamamlanacaktır. İşbu paragrafta geçen şekilde İhraççı ve yetkili kuruluş İno Yatırım arasında mutabakata varılamaması halinde söz konusu Aracılık sözleşmesi feshedilecek ve halka arz iptal olmuş sayılacaktır.

İzahnamede ve tasarruf sahiplerine satış duyurusunda açıklanan konularda değişikliklerle ilgili SPK’nın II-5.1 Nolu İzahname ve İhraç Belgesi Tebliği’nin 24. maddesi dördüncü fıkra hükmü saklıdır.

Halka arza ilişkin toplanan talebin, halka arz edilen payların tamamını karşılamaması ve halka arz sürecinin devam ettirilmesi halinde, öncelikle sermaye artırımını suretiyle ihraç edilecek paylar satılacak olup, ihraç edilen payların tamamının satılamaması durumunda, satılamayan paylar süresi içerisinde, Sermaye Piyasası Kurulu ve Borsa İstanbul A.Ş. düzenlemeleri ile ilgili diğer mevzuat hükümleri çerçevesinde iptal edilecektir.

**25.1.5. Karşılanamayan taleplere ait bedeller ile yatırımcılar tarafından satış fiyatının üzerinde ödenen tutarların iade şekli hakkında bilgi:**

Karşılanamayan taleplerden dolayı oluşan iade bedeli, dağıtım listesinin onaylanarak kesinleşmesini takiben, yetkili kuruluş olan İno Yatırım tarafından pay bedellerini nakden ödeyen yatırımcılara iade edilecektir.

Kıymet blokesi yöntemiyle başvuran yatırımcıların da kıymetlerindeki blokajlar işbu İzahnamenin 25.1.3.2.b. numaralı “Pay bedellerinin ödenme yeri, şekli ve süresine ilişkin bilgi” başlıklı bölümünde anlatıldığı şekilde kaldırılacaktır.

**25.1.6. Talep edilebilecek asgari ve/veya azami pay miktarları hakkında bilgi:**

Talep miktarının 1 (bir) lot (1 TL) ve katları şeklinde olması şarttır. Talep edilecek azami pay miktarı, halka arz edilen pay miktarı ile sınırlıdır.

Her bir yatırımcı için talep edilebilecek azami pay miktarı, halka arz edilen toplam lot miktarı ile sınırlıdır.

Tüm yatırımcılar istedikleri takdirde talep formunda almak istedikleri miktara ilişkin bir alt sınır belirleyebilirler.

**25.1.7. Yatırımcıların satın alma taleplerinden vazgeçme haklarına ilişkin bilgi:**

SPK’nın 8’inci maddesi uyarınca, izahname ile kamuya açıklanan bilgilerde, satışa başlamadan önce veya satış süresi içinde yatırımcıların yatırım kararını etkileyebilecek değişiklik veya yeni hususların ortaya çıkması hâlinde durum ihraççı veya halka arz eden tarafından en uygun haberleşme vasıtasıyla derhal Kurula bildirilir.

Değişiklik gerektiren veya yeni hususların ortaya çıkması hâlinde, satış süreci durdurulabilir.

Değiştirilecek veya yeni eklenecek hususlar bildirim tarihinden itibaren yedi iş günü içinde Sermaye Piyasası Kanunu'nda yer alan esaslar çerçevesinde Kurulca onaylanır ve izahnamenin değişen veya yeni eklenen hususlara ilişkin kısmı yayımlanır.

Değişiklik veya yeni hususların yayımlanmasından önce pay satın almak için talepte bulunmuş olan yatırımcılar, izahnamede yapılan ek ve değişikliklerin yayımlanmasından itibaren iki iş günü içinde taleplerini geri alma hakkına sahiptirler.

Ayrıca, izahnamede herhangi bir değişiklik olmasa dahi yatırımcılar, talep toplama süresi içerisinde taleplerini değiştirme ya da geri alma hakkına sahiptirler.

**25.1.8. Payları teslim yöntemi ve süresi:**

İhraç edilecek paylar kaydileştirme esasları çerçevesinde MKK tarafından hak sahipleri bazında kayden izlenecek olup, payların fiziki teslimi yapılmayacaktır. Kaydi paylar azami dağıtım listesinin kesinleştiği günü takip eden 2 iş günü içerisinde teslim edilecektir.

**25.1.9. Halka arz sonuçlarının ne şekilde kamuya duyurulacağı hakkında bilgi:**

Halka arz sonuçları, Kurulun sermaye piyasası araçlarının satışına ilişkin düzenlemelerinde yer alan esaslar çerçevesinde dağıtım listesinin kesinleştiği günü takip eden iki iş günü içerisinde Kurul'un özel durumların kamuya açıklanmasına ilişkin düzenlemeleri uyarınca kamuya duyurulur.

**25.1.10. Yeni Pay Alma Hakkına İlişkin Bilgiler**

Mevcut ortakların yeni pay alma hakları, 30.05.2022 tarih ve 2022/15 sayılı yönetim kurulu kararıyla sermaye artırım ve ortak satışı yoluyla ilk halka arz gerçekleştirilmesi amacıyla tamamen kısıtlanmıştır.

**25.1.11. Satın alma taahhüdünde bulunan gerçek ve/veya tüzel kişilerin adı, iş adresleri ve bir payın satın alma fiyatı ile bu kişilerin ihraççı ile olan ilişkisi hakkında bilgi:**

Yoktur.

**25.1.12. Varsa tasarruf sahiplerine satış duyurusunun ilan edileceği gazeteler:**

Yoktur.

**25.1.13. Halka arz nedeniyle toplanan bedellerin nemalandırılıp nemalandırılmayacağı, nemalandırılacaksa esasları:**

Nemalandırılmayacaktır.

**25.1.14. Halka arzda içsel bilgiye ulaşabilecek konumdaki kişilerin listesi:**

Adı Soyadı	Şirket
Erol Çelik	Oncosem Onkolojik Sistemler Sanayi ve Ticaret A.Ş.

Fatma Çelik	Oncosem Onkolojik Sistemler Sanayi ve Ticaret A.Ş.
Tevhide Sarıtaş	Oncosem Onkolojik Sistemler Sanayi ve Ticaret A.Ş.
Kuddusi Müftüoğlu	Oncosem Onkolojik Sistemler Sanayi ve Ticaret A.Ş.
Zerrin Çavuşoğlu	Oncosem Onkolojik Sistemler Sanayi ve Ticaret A.Ş.
Kenan Güler	Oncosem Onkolojik Sistemler Sanayi ve Ticaret A.Ş.
Sercan Aytekin	Oncosem Onkolojik Sistemler Sanayi ve Ticaret A.Ş.
Nur Okumuş	Oncosem Onkolojik Sistemler Sanayi ve Ticaret A.Ş.
Ayşe Gürbüz	Oncosem Onkolojik Sistemler Sanayi ve Ticaret A.Ş.
Alpercan Gürbüz	Oncosem Onkolojik Sistemler Sanayi ve Ticaret A.Ş.
Mustafa Başal	Oncosem Onkolojik Sistemler Sanayi ve Ticaret A.Ş.
Berkay Akdemirci	Oncosem Onkolojik Sistemler Sanayi ve Ticaret A.Ş.
Murat Akdemir	Oncosem Onkolojik Sistemler Sanayi ve Ticaret A.Ş.
Burcu Balaban	Oncosem Onkolojik Sistemler Sanayi ve Ticaret A.Ş.
Namık Kemal Gökbalp	İnfo Yatırım Menkul Değerler A.Ş.
Bülent Kırımlı	İnfo Yatırım Menkul Değerler A.Ş.
Murat Tanrıöver	İnfo Yatırım Menkul Değerler A.Ş.
Hüseyin Tarkan Akgül	İnfo Yatırım Menkul Değerler A.Ş.
Tamer Akbal	İnfo Yatırım Menkul Değerler A.Ş.
Engin Emre Seçen	İnfo Yatırım Menkul Değerler A.Ş.
Hüseyin Güler	İnfo Yatırım Menkul Değerler A.Ş.
Temur Kayhan	İnfo Yatırım Menkul Değerler A.Ş.
Hümeysra Odabaş	İnfo Yatırım Menkul Değerler A.Ş.
Emirhan Bıyıkçı	İnfo Yatırım Menkul Değerler A.Ş.
Ahmet Çağatay Ünsal	İnfo Yatırım Menkul Değerler A.Ş.
Buse Tuncel	Özmen Yalçın Avukatlık Ortaklığı
Ömer Gökhan Özmen	Özmen Yalçın Avukatlık Ortaklığı
Güneş Yalçın	Özmen Yalçın Avukatlık Ortaklığı
Handan Bacıoğlu	Özmen Yalçın Avukatlık Ortaklığı
Murat Ayyıldız	Özmen Yalçın Avukatlık Ortaklığı
Damla Keskin Şerbetcioğlu	Özmen Yalçın Avukatlık Ortaklığı
Buse Tunçel	Özmen Yalçın Avukatlık Ortaklığı
Suphi Elbruz Dincer	Özmen Yalçın Avukatlık Ortaklığı
Nazım Hikmet	Eren Bağımsız Denetim A.Ş.
Akın Küçük	Eren Bağımsız Denetim A.Ş.
Nurten Poyraz	Eren Bağımsız Denetim A.Ş.

## 25.2. Dağıtım ve tahsis planı:

25.2.1. Halka arzın birden fazla ülkede aynı anda yapıldığı durumlarda, bu ülkelerden birine belli bir oranda tahsisat yapılmışsa buna ilişkin bilgi:

Yoktur.

**25.2.2. İhraççının bildiği ölçüde, ihraççının ana hissedarları veya yönetim kurulu üyeleri ile yönetimde söz sahibi kişilerin yapılacak halka arzda iştirak taahhüdünde bulunma niyetinin olup olmadığı veya herhangi bir kişinin halka arz edilecek payların yüzde beşinden fazlasına taahhütte bulunmaya niyetli olup olmadığına ilişkin bilgi:**  
Yoktur.

**25.2.3. Halka arzda yatırımcılara tahsis ve dağıtım esasları:**

**a) Yatırımcı grubu bazında tahsisat oranları:**

Sermaye Piyasası Kurulu'nun II-5.2 sayılı Sermaye Piyasası Araçlarının Satışı Tebliği'nin 18'inci maddesinin dördüncü fıkrası hükmü uyarınca halka arz edilecek sermaye piyasası araçlarının nominal değerinin en az yüzde onunun yurt içi bireysel yatırımcılara ve yüzde onunun yurt içi kurumsal yatırımcılara tahsis edilmesi zorunlu olup, Kurul halka arz edilecek sermaye piyasası araçlarının piyasa değerini, piyasa koşullarını ve benzeri gerekçeler ile İhraççının talebini de dikkate alarak bu fıkra da yer alan asgari tahsisat oranlarını sifıra kadar indirmeye veya bir kat daha artırmaya yetkili kılınmıştır.

SPK'nın ilgili düzenlemeleri çerçevesinde tahsisat oranları aşağıdaki şekilde belirlenmiştir.

Halka arz edilecek 4.700.000 TL nominal değerli payların;

- 1.175.000 TL nominal değerdeki (%25) kısmı Yurt İçi Bireysel Yatırımcılar'a
- 2.585.000 TL nominal değerdeki (%55) kısmı Yurt İçi Kurumsal Yatırımcılar'a
- 940.000 TL nominal değerdeki (%20) kısmı Yurt Dışı Kurumsal Yatırımcılara'a gerçekleştirilecek satışlar için tahsis edilmesine karar verilmiştir.

Yukarıdakilere ek olarak,

- (i) Talep toplama süresi sonunda belli bir yatırımcı grubuna tahsis edilen tutarı karşılayacak miktarda talep gelmemiş ise ilgili yatırımcı grubuna ait tahsisatın karşılanamayan kısmı, diğer gruplara serbestçe aktarılabilir.
- (ii) Talep toplama süresinin sonunda herhangi bir yatırımcı grubuna tahsis edilen tutarı karşılayacak kadar talep gelmiş olsa dahi herhangi bir yatırımcı grubuna tahsis edilen tutar, %20'den fazla olmamak üzere azaltılarak, azaltılan tutar diğer tahsisat gruplarına aktarılabilir.

**b) Tahsisat değişikliğinin yapılabileceği şartlar, büyüklüğü ve tahsisat değişikliğinde münferit dilimler için uygulanabilir yüzdeler:**

Talep toplama süresi sonunda belirli bir yatırımcı grubuna tahsis edilen tutarı karşılayacak miktarda talep gelmemiş ise o gruba ait tahsisat, İfo Yatırım, Oncosem ve Halka Arz Eden Pay Sahibi Erol Çelik'in onayı ile diğer gruplara aktarılabilir.

Talep toplama süresinin sonunda herhangi bir yatırımcı grubuna tahsis edilen tutarı karşılayacak kadar talep gelmiş olsa dahi, tahsisat oranları arasında, İfo Yatırım, Oncosem ve Halka Arz Eden Pay Sahibi Erol Çelik'in onayı ile II-5.2 sayılı Sermaye Piyasası Araçlarının Satışı Tebliği'nde belirtilen Yurt İçi Bireysel ve Yurt İçi Kurumsal Yatırımcılar için belirtilen



asgari %10'luk tahsisat oranlarının altına inmemek kaydıyla ve herhangi bir yatırımcı grubu için tahsis edilen tutarı %20'den fazla azaltmamak üzere herhangi bir gruba tahsis edilen tutar azaltılabilir ve diğer gruplara kaydırma yapılabilir.

**c) Bireysel yatırımcılar ve ihraççının çalışanlarına ilişkin tahsisat grubunda tahsis edilen nominal değerden daha fazla talep gelmesi durumunda uygulanacak dağıtım yöntemi/yöntemleri:**

**Yurt İçi Bireysel Yatırımcılara Dağıtım:**

Eşit dağıtım yöntemine göre yapılacaktır. T.C. Kimlik numarası veya vergi kimlik numarası kullanılarak yatırımcı bazında tekleştirme esasına göre iletilen ancak aynı T.C. kimlik numarası veya vergi kimlik numarasına sahip olan yatırımcı emirlerinden en yüksek tutarlı emir dikkate alınacaktır. Aynı T.C. kimlik numarası veya vergi kimlik numarasına sahip mükerrer girilen diğer emirler dağıtımına konu edilmeyecektir. Hesaplamalarda küsurat ortaya çıkmasından dolayı dağıtılamayan paylar, en yüksek tutarlı talepten başlanarak yeniden dağıtımına konu edilecektir. Bu grup için gelen talep lot miktarının, tahsis edilen toplam lot miktarından fazla olması durumunda; bu grup için tahsis edilen toplam lot miktarı, talepte bulunan yatırımcı sayısına bölünecek ve bu suretle bulunan tutar ve altındaki alım talepleri karşılanacaktır. Kalan tutarlar, talebi tamamen karşılanamayan yatırımcı sayısına bölünerek aynı şekilde dağıtılacaktır. Bu şekilde dağıtım işlemine bu grup için tahsis edilerek satışa sunulan sermaye piyasası araçlarının tamamı dağıtılınca kadar devam edilecektir. Dağıtım sonucunda ortaya çıkan miktarlar, miktar konusunda bir alt sınır koyan yatırımcılar açısından gözden geçirilecektir. Miktarın bu alt sınırın altında kalması halinde yatırımcı isteğine uygun olarak çıkarılacak ve bu miktarlar tekrar dağıtımına tabi olacaktır.

**d) Tahsisatta belirli yatırımcı gruplarına veya belirli diğer gruplara tanınabilecek ayrıcalıklar ve bu gruplara dahil edilme kriterleri:**

Herhangi bir yatırımcı grubuna ayrıcalık yoktur.

**e) Tek bir bireysel yatırımcıya dağıtılması öngörülen asgari pay tutarı:**

Yoktur.

**f) Mükerrer talep olması halinde uygulanacak esaslar:**

Yurt İçi Bireysel Yatırımcılar grubunda, eşit dağıtım yöntemi kullanılacaktır ve mükerrer talep kontrolü yapıldıktan sonra sadece en yüksek miktarlı talepleri dikkate alınacaktır.

Yurt İçi Bireysel Yatırımcılardan bir defadan fazla talepte bulunan yatırımcıların toplam talep adetleri işbu izahnamenin 25.1.6. "Talep edilebilecek asgari ve/veya azami pay miktarları hakkında bilgi" başlıklı bölümünde konu edilen azami talep miktarı ile karşılaştırılacaktır. Azami talep miktarını aşan talepte bulunan Yurt İçi Bireysel Yatırımcıların taleplerinin azami talep miktarını aşan kısımları talep zamanları dikkate alınarak en son taleplerinden geriye dönük olarak iptal edildikten sonra söz konusu yatırımcı için toplam azami talep miktarı olarak hesaplamada dikkate alınacaktır.

T.C. Kimlik numarası veya vergi kimlik numarası kullanılarak yatırımcı bazında tekleştirme esasına göre iletilen ancak aynı T.C. kimlik numarası veya vergi kimlik numarasına sahip olan Yurt İçi Bireysel Yatırımcılara ait emirlerden en yüksek tutarlı emir dikkate alınacaktır. Aynı T.C. kimlik numarası veya vergi kimlik numarasına sahip mükerrer girilen diğer emirler dağıtılma konu edilmeyecektir. Hesaplamalarda küsurat ortaya çıkmasından dolayı dağıtılamayan paylar, en yüksek tutarlı talepten başlanarak yeniden dağıtıma konu edilecektir.

Bu grup için gelen talep lot miktarının, tahsis edilen toplam lot miktarından fazla olması durumunda; bu grup için tahsis edilen toplam lot miktarı, talepte bulunan yatırımcı sayısına bölünecek ve bu suretle bulunan tutar ve altındaki alım talepleri karşılanacaktır. Kalan tutarlar, talebi tamamen karşılanamayan yatırımcı sayısına bölünerek aynı şekilde dağıtılacaktır. Bu şekilde dağıtım işlemine bu grup için tahsis edilerek satışa sunulan sermaye piyasası araçlarının tamamı dağıtılınca kadar devam edilecektir. Dağıtım sonucunda ortaya çıkan miktarlar, miktar konusunda bir alt sınır koyan yatırımcılar açısından gözden geçirilecektir. Miktarın bu alt sınırın altında kalması halinde yatırımcı isteğine uygun olarak çıkarılacak ve bu miktarlar tekrar dağıtıma tabi olacaktır.

**g) Halka arz süresinin erken sonlandırılma koşulları ve erken sonlandırılabilirlik tarihleri:**

Yoktur.

**h) Halka arz edilecek paylara ilişkin yapılacak tahsisatlara yönelik olarak, iletilen talepler veya fiyat tekliflerinin, işlemi yapan veya yapılmasına aracı olan yetkili kuruluş bazında belirlenmesinin mümkün olup olmadığı hakkında bilgi:**

Halka arz edilecek paylara ilişkin yapılacak tahsisatlara yönelik olarak, iletilen taleplerin, işlemi yapan veya yapılmasına aracılık eden yetkili kuruluş bazında belirlenmesi mümkündür.

**25.2.4. Talepte bulunan yatırımcılara, halka arzdan aldıkları kesinleşmiş pay miktarının bildirilme süreci hakkında bilgi:**

Halka arzda talepte bulunan yatırımcılar, dağıtım listelerinin onaylandığı günü takip eden iş günü talepte buldukları yetkili kuruluş olan İnfö Yatırım'a başvurarak halka arzdan aldıkları kesinleşmiş pay miktarlarını öğrenebilirler.

**25.2.5 Ek satış işlemlerine ilişkin bilgi:**

Yoktur.

**25.3. Payların fiyatının tespitine ilişkin bilgi:**

**25.3.1. 1 TL nominal değerli bir payın satış fiyatı ile talepte bulunan yatırımcının katlanacağı maliyetler hakkında bilgi**

1 TL nominal değerli bir payın satış fiyatı 22,70 TL olarak belirlenmiştir.

Yetkili kuruluş olan İfo Yatırım'ın işlem komisyon bedeli ve BSMV maliyeti haricinde halka arzda talepte bulunan yatırımcılardan talep edeceği komisyon ve benzeri giderler aşağıdaki tabloda gösterilmiştir.

Kurum	Hesap Açma Ücreti	Sermaye Piyasası Aracının MKK'ya Virman Ücreti	Yatırımcının Başka Aracı Kuruluştaki Hesabına Virman Ücreti	EFT Ücreti	Damga Vergisi	Diğer
İfo Yatırım Menkul Değerler A.Ş.	Yoktur	Yoktur	Yoktur	Yoktur	Yoktur	Yoktur

**25.3.2. Halka arz fiyatının tespitinde kullanılan yöntemler ile satış fiyatının belirli olmaması durumunda halka arz fiyatının kamuya duyurulması süreci ile halka arz fiyatının veya fiyat tespitindeki kriterlerin belirlenmesinde kimin sorumlu olduğuna dair bilgi:**

1 TL nominal değerli 1 adet payın satış fiyatı 22,70 TL olarak belirlenmiş olup, İfo Yatırım Menkul Değerler A.Ş. tarafından hazırlanan fiyat tespit raporunda, halka arz fiyatının belirlenmesi için yapılan değerlendirme çalışmasında “İndirgenmiş Nakit Akımları Analizi” ve “Piyasa Çarpanları Analizi” yöntemi kullanılmıştır. Fiyat tespit raporu Ek/3'te yer almaktadır.

Halka arz fiyatının belirlenmesinden nihai olarak Oncosem ve Halka Arz Eden Pay Sahibi sorumludur.

Farklı değerlendirme yöntemleri ile farklı tarihlerdeki finansal veriler ile piyasa çarpanlarının kullanılması durumunda farklı değerlere ulaşılması mümkün olup, tasarruf sahipleri tarafından gerçekleştirilecek yatırım kararları, söz konusu unsurlar dikkate alındıktan sonra verilmelidir.

Fiyat tespit raporu, halka arzın başlangıç tarihinden en az üç gün önce Kamuyu Aydınlatma Platformunda ([www.kap.gov.tr](http://www.kap.gov.tr)), İhraççının internet sitesinde ([www.oncosem.com](http://www.oncosem.com)) ve Yetkili Kuruluşun ([www.foyatirim.com](http://www.foyatirim.com)) internet sitesinde yayımlanacaktır.

**25.3.3. Yeni pay alma hakkı kısıtlanmışsa yeni pay alma hakkının kısıtlanmasından dolayı menfaat sağlayanlar hakkında bilgi:**

Mevcut ortakların yeni pay alma hakları tamamen kısıtlanmıştır.

Yeni pay alma haklarının kısıtlanmasından doğrudan Şirket ve mevcut ortakları menfaat sağlayacaktır. Halka arz edilen paylar karşılığında Şirket, fon elde edecektir. Mevcut ortaklar ise dolaylı yoldan menfaat elde edebilir. Zira şirketin elde ettiği fonu kullanma sonucunda faaliyetlerinde meydana gelecek karlılıktan dolayı ortaklar hem kar payı hem de mevcut paylarının da değer kazanması yoluyla kazanç sağlayabilirler. Ayrıca halka arz edilen payların ikincil piyasadaki borsa fiyatı mevcut paylarının değerinin belirlenmesi açısından bir ölçüt olması da dolaylı bir menfaat sağlayabilir. Şirketin ana pay sahibi halka arz sonrasında imtiyazlı

paylar ile birlikte mevcut sahip olduğu imtiyazsız paylar çerçevesinde yönetim kontrolünü elde tutmaya devam edebilecektir.

**25.3.4. İhraççının yönetim kurulu üyeleri ile yönetimde söz sahibi kişilerin veya ilişkili kişilerin (bunların eşleri ile birinci derecede kan ve sıhri hısımları) geçmiş yıl ile içerisinde bulunulan yıl içerisinde iktisap ettiği veya iktisap etme hakkına sahip oldukları ihraççı payları için ödedikleri veya ödeyecekleri fiyat ile halka arz fiyatının karşılaştırılması:**  
Yoktur.

#### **25.4. Aracılık Yüklemi ve Halka Arza Aracılık**

##### **25.4.1. Halka arza aracılık edecek yetkili kuruluşlar hakkında bilgi:**

Şirket paylarının halka arzına aracılık edecek tek yetkili kuruluş İfo Yatırım Menkul Değerler A.Ş. olup, İfo Yatırım'ın iletişim kanalları aşağıda yer almaktadır.

#### **İFO YATIRIM MENKUL DEĞERLER A.Ş.**

Kuştepe Mah. Mecidiyeköy Yolu Cad. No:14 K:8-9 Mecidiyeköy – Şişli /İstanbul

Tel: 0212 700 35 00 Faks: 0212 324 84 26

İfo Yatırım Menkul Değerler A.Ş. Genel Müdürlük ile Ataşehir, Bakırköy, Beşiktaş, Beylikdüzü, Göztepe, Göktürk, Levent, Mecidiyeköy, Şişli, Tuzla, Ankara, Çankaya, Söğütözü, Adana, Balıkesir, Bodrum, Bursa, İzmir, Gaziantep, Kırıkkale, Samsun, Mersin ve Aydın İrtibat Büroları ve [www.infoyatirim.com](http://www.infoyatirim.com) adresi

##### **25.4.2. Halka arzın yapılacağı ülkelerde yer alan saklama ve ödeme kuruluşlarının isimleri:**

Halka arz sadece Türkiye Cumhuriyeti'nde gerçekleşeceğinden, payların saklama, takas ve ödeme işlemleri Takasbank (İstanbul Takas ve Saklama Bankası A.Ş.) ve MKK (Merkezi Kayıt Kuruluşu A.Ş.) tarafından gerçekleştirilecektir.

##### **25.4.3. Aracılık türü hakkında bilgi:**

Sermaye artırımı ve ortak satışı yoluyla Şirket paylarının halka arzında satış, İfo Yatırım Menkul Değerler A.Ş. tarafından "Sabit Fiyatla Talep Toplama" ve "En İyi Gayret Aracılığı" yöntemiyle gerçekleştirilecektir. Bu nedenle satışta yüklenimde bulunan herhangi bir kişi ya da kurum bulunmamaktadır.

##### **25.4.4. Aracılık sözleşmesi hakkında bilgi**

Şirket, halka arz edenler ile payların halka arzını gerçekleştirecek yetkili kuruluş arasındaki "Halka Arza Aracılık Sözleşmesi" 30.05.2022 tarihinde imzalanmıştır. Söz konusu sözleşme, aracılığın türü ve kapsamı, Şirket ve Yetkili Kuruluş'un hak, yükümlülük ve taahhütleri, aracılık komisyonu ve masraflar, satış ve dağıtımına ilişkin hükümler ile işbu izahnamenin "25.1.4" bölümünde belirtilen aracılık faaliyeti ve halka arzın iptal ve erteleme koşullarına ilişkin hükümleri içermektedir.





## 26. BORSADA İŞLEM GÖRMEYE İLİŞKİN BİLGİLER

### 26.1. Payların Borsada işlem görmesi için başvuru yapıp yapılmadığı ve biliniyorsa en erken işlem görme tarihleri:

Şirketin izahname setinin Kurulca onaylanması, bu payların Borsa'da işlem göreceği anlamına gelmemekte olup, halka arz edilen payların Borsa'da işlem görebilmesi, BİAŞ mevzuatının ilgili hükümleri çerçevesinde BİAŞ Yönetim Kurulu'nun vereceği olumlu karara bağlıdır. Payların Borsa'da işlem görme tarihi, BİAŞ Yönetim Kurulu'nun yapacağı duyuru ile belirlenecektir.

Şirket paylarının BİST – Ana Pazar'da işlem görmesi için BİAŞ'a başvuru yapılmıştır. Borsa İstanbul'un görüşüne işbu İzahname'nin "I- Borsa Görüşü" kısmında yer verilmektedir.

### 26.2. İhraççının aynı grup paylarının borsaya kote olup olmadığına/borsada işlem görüp görmediğine veya bu hususlara ilişkin bir başvurusunun bulunup bulunmadığına ilişkin bilgi:

Yoktur.

### 26.3. Borsada işlem görmesi amaçlanan paylarla eş zamanlı olarak;

- Söz konusu paylarla aynı grupta yer alanların tahsisli/nitelikli yatırımcılara satışa konu edilmesi veya satın alınmasının taahhüt edilmesi veya,

- İhraççının başka bir grup payının veya sermaye piyasası araçlarının tahsisli/nitelikli yatırımcılara satışa ya da halka arza konu edilmesi durumunda

bu işlemlerin mahiyeti ve bu işlemlerin ait olduğu sermaye piyasası araçlarının sayısı, nominal değeri ve özellikleri hakkında ayrıntılı bilgi:

Yoktur.

### 26.4. Piyasa yapıcı ve piyasa yapıcılığın esasları:

Yoktur.

### 26.5. Fiyat istikrarı işlemlerinin planlanıp planlanmadığı:

Planlanmamaktadır.

### 26.5.1. Fiyat istikrarı işlemlerinin yerine getirilmesine yönelik garantinin olmadığına ilişkin açıklama:

Yoktur.

### 26.5.2. Fiyat istikrarı işlemlerinin gerçekleştirilebileceği zaman aralığı:

Yoktur.

### 26.5.3. Fiyat istikrarına ilişkin işlemleri gerçekleştirebilecek aracı kurumun ticaret unvanı:

Yoktur.

**26.5.4. Fiyat istikrarına ilişkin sürenin bitiminden sonra pay fiyatlarının düşebileceğine ilişkin açıklama:**

Yoktur.

**26.5.5. Fiyat istikrarını sağlayıcı işlemlerin amacı:**

Yoktur.

**26.5.6. Fiyat istikrarı işlemlerinde sorumluluk ve bu işlemlerde kullanılacak kaynağın niteliği:**

Yoktur.

**26.5.7. Yatırımcıların karar verme sürecinde etkili olabilecek diğer bilgiler:**

**Günlük Alım Emri Taahhüdü:**

İhraççının ana pay sahibi olan ve aynı zamanda ortak satışı yöntemiyle paylarını halka arz eden Erol Çelik adına Şirket paylarının Borsa'da işlem görmeye başladığı gün dahil olmak üzere 5 işlem günü süreyle (Günlük Alım Emri Taahhüdü Süresi) her gün açılış seansında, halka arz fiyatından, İnfö Yatırım aracılığı ile 340.000 adet günlük geçerli alım emri girecektir.

Günlük Alım Emri Taahhüdü kapsamında kullanılacak azami kaynak, ortak satışı kapsamında elde edilen brüt kaynak kadar olacaktır.

Günlük Alım Emri Taahhüdü kapsamında gerçekleştirilecek işlemler 5 iş günü süreyle sınırlı olup, girilen emirler iptal edilemeyecektir.

5 iş günü içinde halka arz fiyatı, o gün için Borsa'da geçerli taban fiyatın altında kalıyor ise Halka Arz Eden Erol Çelik'in 340.000 adet günlük emir girme yükümlülüğü tamamlanmış sayılır.

5 iş günü içinde halka arz fiyatı o gün Borsa'da geçerli tavan fiyatın üstünde kalıyor ise, 340.000 adet günlük alım emri o gün geçerli fiyat aralığının tavanından girilerek o iş günü için Halka Arz Eden'in emir girme yükümlülüğü yerine getirilir.

Günlük Alım Emri Uygulaması boyunca satın alınan Şirket payları, Borsa İstanbul'da Günlük Alım Emri Taahhüdü Süresi içinde (5 iş günü) satışa konu olamayacaktır.

Söz konusu günlük alım emri taahhüdü kapsamında sisteme girilecek en yüksek fiyat, tasarruf sahiplerine satış duyurusunda belirtilen halka arz fiyatı olup, halka arz fiyatının üzerinde alım yapılmayacaktır. Ancak halka arz fiyatının, Günlük Alım Emri Taahhüdü Süresi içinde o gün Borsa'da geçerli tavan fiyatının üstünde kalması durumunda halka arz fiyatının altındaki fiyatlardan alım yapılması mümkün olabilecektir.

## 27. MEVCUT PAYLARIN SATIŞINA İLİŞKİN BİLGİLER İLE TAAHÜTLER

### 27.1. Paylarını halka arz edecek ortak/ortaklar hakkında bilgi:

Satışı Yapacak Ortak Unvanı	Adresi	İhraççı veya Selefleri veya Bağlı Ortaklıklarında Son Üç Yıl İçinde Aldığı Görevler
Erol Çelik	Mutlukent Mah., 1988 Cad., No:12, Çankaya/Ankara	Pay Sahibi ve Yönetim Kurulu Başkanı

### 27.2. Paylarını halka arz edecek ortakların satışa sunduğu payların nominal değeri

Paylarını halka arz edecek ortak Erol Çelik'in satışa sunduğu paylar aşağıda tabloda gösterilmiştir.

Grubu	Nama / Hamiline Olduğu	İmtiyazlar	Pay Sayısı	Pay Sayısının Grup Pay Sayısına Oranı (%)	Bir Payın Nominal Değeri (TL)	Toplam (TL)	Sermayeye Oranı (%)
B	Hamiline	Yoktur	1.700.000	8,99	1,00	1.700.000	7,42
					<b>TOPLAM</b>	<b>1.700.000</b>	

Ortak satışı yoluyla halka arz edilecek 1.700.000 TL nominal değerli B grubu hamiline yazılı payların halka arz sonrası oluşacak 18.920.000 TL'lik B grubu paylar içindeki payı %8,99 olurken, halka arz sonrası oluşacak 22.900.000 TL'lik ihraççı sermayesine oranı %7,42 olacaktır.

Halka arz sonrası ortakların sermaye payı aşağıdaki gibi olacaktır:

Ortağın Adı Soyadı	Pay Grubu	Halka Arz Öncesi		Halka Arz Sonrası	
		Sermaye Tutarı (TL)	Sermaye Payı (%)	Sermaye Tutarı (TL)	Sermaye Payı (%)
Erol Çelik	A	3.980.000	90,00	3.980.000	70,79
	B	13.930.000		12.230.000	
EC Yatırımlar Holding A.Ş.	B	995.000	5,00	995.000	4,34
Bulls Girişim Sermayesi Yatırım Ortaklığı A.Ş.	B	995.000	5,00	995.000	4,34
Halka Açık Kısım	B	0	0,00	4.700.000	20,52
<b>TOPLAM</b>	<b>A+B</b>	<b>19.900.000</b>	<b>100,00</b>	<b>22.900.000</b>	<b>100,00</b>

### 27.3. Halka arzdan sonra dolaşımdaki pay miktarının artırılmamasına ilişkin taahhütler:

#### a) İhraççı tarafından verilen taahhüt:

İhraççının 30.05.2022 tarih ve 2022/19 sayılı yönetim kurulu kararı ile;

İhraççının paylarının Borsa İstanbul'da işlem görmeye başladığı tarihten itibaren 1 (bir) yıl boyunca;





## 28. HALKA ARZ GELİRİ VE MALİYETLERİ

### 28.1. Halka arza ilişkin ihraççının elde edeceği net gelir ile katlanacağı tahmini toplam ve pay başına maliyet:

Halka arz fiyatına göre 106.690.000 TL olan halka arz tutarına ilişkin tahmini toplam maliyetin 6.158.893 TL olacağı tahmin edilmekte ve pay başına maliyetin 1,31040 TL olması öngörülmektedir. Şirketin halka arzdan sağlayacağı net nakit girişinin 63.600.000 TL, paylarını halka arz eden ortakların net gelirinin ise 36.931.107 TL olması beklenmektedir.

Tahmini Halka Arz Maliyeti (TL)	Toplam	Şirket	Ortaklar
SPK Kurul Ücreti	73.895	55.450	18.445
Borsa Kotasyon Ücreti	25.282	16.420	8.862
MKK Üyelik Ücreti	24.045	24.045	0
Aracılık Komisyonu	3.920.858	2.502.675	1.418.183
Reklam / PR Giderleri	500.000	500.000	0
Hukukçu Görüşü	590.000	376.596	213.404
Bağımsız Denetim Gideri	954.620	954.620	0
Rekabet Kurumu	1.200	1.200	0
KAP Hizmet Bedeli	7.088	7.088	0
Diğer	61.907	61.907	0
<b>Toplam Maliyet</b>	<b>6.158.893</b>	<b>4.500.000</b>	<b>1.658.893</b>
<b>Halka Arz Edilecek Pay Adedi</b>	<b>4.700.000</b>	<b>3.000.000</b>	<b>1.700.000</b>
<b>Pay Başına Maliyet</b>	<b>1,31040</b>	<b>1,50000</b>	<b>0,97582</b>
<b>Net Gelir</b>	<b>100.531.106</b>	<b>63.600.000</b>	<b>36.931.107</b>

### 28.2. Halka arzın gerekçesi ve halka arz gelirlerinin kullanım yerleri:

#### Halka Arz Gerekçeleri:

- Şirketin özkaynaklarının güçlendirilmesi,
- Makine ve ekipman yatırımı,
- Büyüme hedeflerinin devamlılığının sağlanması,
- Sürdürülebilir kurumsal yapının oluşturulması ve raporlama standartlarının geliştirilmesi,
- Şeffaflık ve hesap verilebilirlik düzeyinin yükseltilmesi,
- Şirketin bilinirliğinin yurt içinde ve yurt dışında artırılması,
- Rekabet gücünün artırılması,
- Şirket paylarının likit hale getirilmesi neticesinde kredi verenler nezdinde gerekmesi durumunda daha düşük maliyetle borçlanma imkanına kavuşulması,
- Potansiyel müşteriler, yatırımcılar ve iş ortakları nezdinde mevcut güvenilirliğin ve saygınlığın artırılması
- Payların borsada işlem görmesi ile piyasa değerinin güncel olarak tutulması,
- Halka arz ile yatırımcı nezdinde olumlu bir algı elde ettikten sonra finansman amaçlı kullanılacak diğer sermaye piyasaları enstrümanlarının ihracı (tahvil vb.) olarak sayılabilir.

### **Halka Arz Gelirinin Kullanım Yerleri:**

Halka arz eden ortak Erol Çelik'in 1.700.000 adet payın satışından elde edeceği toplamda 38.590.000 TL gelirden 1.658.893 TL olan halka arz maliyetinin çıkarılması ile 36.931.107 TL tutarında net gelir elde etmesi beklenmekte olup, söz konusu gelir Erol Çelik'in tasarrufunda olacaktır.

Şirketin sermaye artırımı yoluyla ihraç edeceği 3.000.000 TL nominal değerli payların satışından elde edeceği 38.100.000 TL'lik gelirden 4.500.000 TL'lik halka arz maliyetleri sonucunda elde edeceği net 63.600.000 TL tutarındaki kaynak Şirketin 30.05.2022 tarih ve 2022/16 sayılı yönetim kurulu kararı ile kabul edilen fonun kullanım yerlerine ilişkin rapor çerçevesinde kullanılacak olup, söz konusu rapor işbu izahnamenin ekinde (Ek/4) yer almaktadır.

Şirketin özkaynaklarını güçlendirmek amacıyla yapılacak sermaye artırımı kapsamında elde edilecek kaynağın;

- %50'sinin işletme sermayesi ihtiyacının finanse edilmesinde kullanılmasına,
- %25'inin planlanan üretim fabrikası yatırımı kapsamında kullanılmasına,
- %25'inin üretim kapasitesinin artırılmasına yönelik yapılacak makine ve ekipman yatırımları kapsamında kullanılmasına,
- İhtiyaç duyulması halinde yukarıda ifade edilen fon kullanım kalemleri arasında geçiş yapılabilmesine oy birliği ile karar verilmiştir.

### **İşletme Sermayesi İhtiyacının Finanse Edilmesi**

Şirket, büyüme stratejisine paralel olarak, yurt içinde ve yurt dışındaki hastanelerde yeni projelere başlayabilmeyi amaçlamakta, bu kapsamda işletme sermayesine gerek duyulmakta olup, bu hususa ek olarak Şirketin üretim faaliyetleri için gerekli olan hammaddelerin bir kısmının yurt dışından ithal edilmesi sebebiyle, kur artışlarının minimize edilmesi amaçlarıyla Şirket, halka arzdan elde edeceği gelirin %50'sine karşılık gelen tutarı işletme sermayesi olarak kullanmayı planlamaktadır. Böylece, Şirket karlılığının ve istikrarlı büyümenin sağlanması öngörülmektedir.

### **Planlanan Üretim Fabrikası Yatırımı**

Mevcut durum itibarıyla Şirket, üretim faaliyetlerini Malıköy, Anadolu OSB Mah., 30 Ağustos Cad., Sincan/Ankara'da bulunan kiralık üretim fabrikasında gerçekleştirmekte olup, söz konusu üretim fabrikası, 8.000 m<sup>2</sup> kapalı alana sahiptir. Bu alanın 1.500 m<sup>2</sup>'lik bölümü cihaz üretim alanı, 1.000 m<sup>2</sup>'lik bölümü kemoterapi ilaç hazırlama, uygulama set ve adaptörlerin üretim alanı, 1.000 m<sup>2</sup>'lik bölümü enjeksiyon makinaların bulunduğu setlerde kullanılan bağlantı aparatlarının üretim alanı, 1.500 m<sup>2</sup>'lik alanı Covid-19 test antijenlerinin üretim ve paketleme alanı, 2.500 m<sup>2</sup>'lik kısmı depolama alanı ve 500 m<sup>2</sup>'lik alan ise ofis ve sosyal alan olarak kullanılmakta olup, ayrıca 2.000 m<sup>2</sup>'lik açık alan bulunmaktadır. Şirket kendine ait, üretim faaliyetleri için yeterli alan büyüklüğüne sahip bir üretim fabrikası yatırımı yapmayı planlamakta olup, Şirketin planlanan üretim fabrikası yatırımı için halka arzdan elde edilecek net gelirin %25'lik kısmının kullanılması öngörülmektedir.

**Üretim Kapasitesinin Artırılmasına Yönelik Yapılacak Makine ve Ekipman Yatırımları**  
 Şirketin üretim faaliyetlerinin gerçekleştirildiği fabrikada bulunan makinelerin, kalıpların ve bunlarla ilgili teçhizat ve ekipmanların renovasyon ve otomasyonun sağlanmasına yönelik yatırımlar ile Şirketin üretim verimliliğinin artırılması, Şirket faaliyetlerinin ve satışlarının artırılarak sürdürülebilirliği açısından önemlidir. Şirket bünyesinde yapılan AR-GE çalışmaları neticesinde 2020 yıl sonu itibarıyla kemoterapi ilaç hazırlama ve uygulama setlerine yönelik yurt dışından ithal edilen birçok sarf malzemenin (Oncovalf, Oncovial, Spike ürünlerinden oluşan bağlantı kabloları) üretimine başlanmış olup, söz konusu sarf malzemelerin üretiminde otomasyonun sağlanarak, başta Şirketin ihtiyaç duyduğu ilgili sarf malzemelerin Şirket bünyesinde üretilmesi, ithalata bağımlılığın azaltılması amacıyla Türkiye’de üretimi olmayan ve dış ticaret açığını kapatmaya yardımcı olacak yeni ürün veya teknolojilerin Şirketçe üretim faaliyetlerinin konusu içerisinde dahil edilmesi planlanmaktadır. Bu durumun üretim maliyetleri içerisinde yer alan lojistik ve gümrük masraflarının azaltılmasına katkı sağlayacağı düşünülmekte olup, Şirketin planlanan üretim kapasitesinin artırılmasına yönelik yapılacak makine ve ekipman yatırımları için halka arzdan elde edilecek net gelirin %25’lik kısmının kullanılması öngörülmektedir.

Şirket, halka arzdan elde edilecek net gelire yukarıda izah edilen şekilde kullanmaya ihtiyacı olmadığı ve/veya kullanmadığı ölçüde, Şirket menfaatlerini gözeterek fon kullanım alanları arasında geçiş yapabilecektir. Özellikle belirtmek gerekirse; Şirketin faaliyet ve nakit döngüsünün işletme sermayesine daha çok ihtiyaç duyması durumunda, planlanan yatırımlar için ayrılan fondan işletme sermayesinin finanse edilmesi kısmına geçiş yapılabilecek olup, tam tersi durumun oluşması halinde, Şirketin faaliyet ve nakit döngüsünün işletme sermayesine daha az ihtiyaç gerektirmesi halinde, işletme sermayesi için ayrılan kısımdan yatırımların finanse edilmesi kısmına geçiş yapılabilecektir.

## 29. SULANMA ETKİSİ

	Halka Arz Öncesi	Halka Arz Sonrası
<b>Halka Arz Fiyatı</b>		22,7000 TL
<b>Halka Arz Edilecek Pay Adedi</b>		3.000.000 TL
<b>Şirket İçin Halka Arz Maliyeti</b>		4.500.000 TL
<b>Halka Arz Hasılatı</b>		68.100.000 TL
<b>Net Hasılat</b>		63.600.000 TL
<b>Özkaynak (31.03.2022)</b>	78.716.147 TL	142.316.147 TL
<b>Çıkarılmış Sermaye</b>	19.900.000 TL	22.900.000 TL
<b>Pay Başına Defter Değeri</b>	3,9556 TL	6,2147 TL
<b>Mevcut Ortaklar için Pay Başına Sulanma Etkisi (Pozitif)</b>		2,2591 TL
<b>Mevcut Ortaklar için Pay Başına Sulanma Etkisi (Pozitif)</b>		57,11%
<b>Yeni Ortaklar için Pay Başına Sulanma Etkisi</b>		16,4853 TL
<b>Yeni Ortaklar için Pay Başına Sulanma Etkisi</b>		72,62%



### 29.1. Halka arzdan kaynaklanan sulanma etkisinin miktarı ve yüzdesi:

Ortaklık paylarının halka arzı mevcut ortakların rüçhan haklarının kısıtlanarak sermaye artırımını ve ortak satışı şeklinde olacaktır. Halka arzdan pay alacaklar için %72,62 oranında sulanma etkisi olacak olup, 1 TL nominal değerli payı için sulanma etkisinin miktarı 16,4853 TL'dir.

### 29.2. Mevcut hissedarların halka arzdan pay almamaları durumunda (yeni pay alma haklarını kullanmamaları durumunda) sulanma etkisinin tutarı ve yüzdesi:

Mevcut ortaklar için %57,11 oranında pozitif sulanma etkisi olacak olup, 1 TL nominal değerli payı için sulanma etkisinin miktarı 2,2591 TL'dir.

## 30. UZMAN RAPORLARI VE ÜÇÜNCÜ KİŞİLERDEN ALINAN BİLGİLER:

### 30.1. Halka arz süresinde ihraççıya danışmanlık yapanlar hakkında bilgiler:

Halka arz sürecinde Oncosem ve Halka Arz Eden Pay Sahibi Erol Çelik ile imzalanan aracılık sözleşmesi çerçevesinde danışmanlık hizmeti veren yetkili kuruluş İno Yatırım Menkul Değerler A.Ş.'dir.

### 30.2. Uzman ve bağımsız denetim raporları ile üçüncü kişilerden alınan bilgiler:

Bu izahname; sektör yayınlarından ve herkese açık diğer bilgi kaynaklarından elde edilmiş tarihsel pazar verilerine ve öngörülere yer vermektedir. İzahnamede üçüncü şahıs bilgilerinin kullanıldığı yerlerde, o bilgilerin kaynağı belirtilmiştir. Bu gibi üçüncü şahıs bilgilerinin izahnamede doğru bir biçimde aktarılmış olduğunu teyit ederiz. Bununla birlikte; sektör yayınlarında veya diğer herkese açık bilgi kaynaklarında üçüncü şahıslarca verilen bilgilerin güvenilir olduğu düşünülmeyle birlikte, bağımsız bir doğrulama işleminden de geçirilmemiştir. İhraççı, bildiği ve ilgili üçüncü şahsın yayınladığı bilgilerden kanaat getirebildiği kadarıyla, açıklanan bilgileri yanlış ve yanıltıcı hale getirecek herhangi bir eksikliğin bulunmadığını ve söz konusu bilgilerin aynen alındığını beyan eder.

31.12.2019, 31.12.2020, 31.12.2021 ve 31.03.2022 tarihli karşılaştırmalı finansal tablolar ile bunlara ilişkin dipnotlar Eren Bağımsız Denetim A.Ş. tarafından denetlenmiş ve ilgili özel bağımsız denetim raporları hazırlanmış olup, Ek/1'de sunulmaktadır.

Finansal Tablo Dönemi	Bağımsız Denetim Kuruluşunun Ticaret Unvanı	Bağımsız Denetim Kuruluşunun Adresi	Bağımsız Denetim Kuruluşunun Sorumlu Ortak Baş Denetçisinin Adı Soyadı	Görüş / Sonuç
1 Ocak –31 Aralık 2019, 2020 ve 2021	Eren Bağımsız Denetim A.Ş.	Reşit Paşa Mah., Eski Büyükdere Cad. No:14, Kat:10, Park Plaza, Maslak, Sarıyer/İstanbul	Nazım Hikmet	Olumlu
1 Ocak –31 Mart 2022	Eren Bağımsız Denetim A.Ş.	Reşit Paşa Mah., Eski Büyükdere Cad. No:14, Kat:10, Park Plaza, Maslak, Sarıyer/İstanbul	Nazım Hikmet	Olumlu

İşbu izahnamede kullanılan Hukukçu Raporu, Özmen Yalçın Avukatlık Ortaklığı tarafından hazırlanmış olup, Ek/5'te sunulmaktadır.

Özmen Yalçın Avukatlık Ortaklığı	
Avukat	Ömer Gökhan Özmen, Güneş Yalçın
Adresi	Büyükdere Cad., No:191, Apa Giz Plaza, Kat:9, Levent, Beşiktaş/İstanbul
Telefon	+90 (212) 942 35 25

Bu izahnamede Oncosem'in içinde bulunduğu sektöre ilişkin olarak görüşleri sunulan uzman kişi veya kuruluşlar ile finansal tabloları denetleyen bağımsız denetim kuruluşunun Oncosem ve/veya ilişkili şirketleri ile hiçbir ilişkisi olmadığı gibi Oncosem ve/veya ilişkili şirketleri tarafından ihraç edilen menkul kıymetlere veya bunları elde etme hakkı veren ya da taahhüt eden opsiyonlara sahip değildirler. Aynı kişiler, Oncosem tarafından daha önce istihdam edilmemişler ya da Oncosem'den herhangi bir ücret almamışlardır. Oncosem'in yönetim ve denetim organlarından herhangi birinde üye olmamışlardır. Ayrıca bu kişi veya kuruluşların (yetkili kuruluş olan İfo Yatırım Menkul Değerler A.Ş. dışındaki) halka arza aracılık eden yetkili kuruluş olan İfo Yatırım ile de herhangi bir bağlantıları bulunmamaktadır.

Faaliyet gösterilen sektöre ilişkin veriler ve bilgiler resmi kurum ve kuruluşlar ile meslek örgütlerinin yayınlamış oldukları kamuya açık bilgiler ile şirketten elde edilen bilgilerden oluşmaktadır.

- Türkiye İstatistik Kurumu (TÜİK) Verileri,
- MedTech Europe Verileri,
- Dünya Sağlık Örgütü (DSÖ) Verileri,
- Organisation for Economic Co-operation and Development (OECD- Ekonomik Kalkınma ve İş Birliği Örgütü veya İktisadi İş Birliği ve Gelişme Teşkilatı) Verileri,
- Uluslararası Kanser Araştırma Ajansı (IARC) Verileri

Türkiye İstatistik Kurumu (TÜİK)

Adres: Devlet Mah., Necatibey Cad., No:114, 06420 Çankaya/Ankara

Telefon: +90 312 454 70 00

Web Sitesi: [www.tuik.gov.tr](http://www.tuik.gov.tr)

MedTech Europe

Adres: Rue Joseph II, 40, B-1000 Brüksel/Belçika

Telefon: +32 (0)2 300 96 43

Web Sitesi: [www.medtecheurope.org](http://www.medtecheurope.org)

Dünya Sağlık Örgütü (DSÖ)

Adres: Avenue Appia 20, 1211 Cenevre/İsviçre

Telefon: +41 22 791 21 11

Web Sitesi: [www.who.int](http://www.who.int)

Organisation for Economic Co-operation and Development (OECD- Ekonomik Kalkınma ve İş birliği Örgütü veya İktisadi İş Birliği ve Gelişme Teşkilatı)

Adres: 2, rue André Pascal, 75016 Paris

Telefon: +33 1 45 24 82 00

Web Sitesi: [www.oecd.org](http://www.oecd.org)

Uluslararası Kanser Araştırma Ajansı (IARC)

Adres: 150 Cours Albert Thomas, 69372 Lyon CEDEX 08, Fransa

Telefon: +33 (0)4 72 73 84 85

Web Sitesi: [www.iarc.who.int](http://www.iarc.who.int)

### 31. İŞTİRAKLER HAKKINDA BİLGİLER

#### 31.1. Konsolidasyona dahil edilenler hariç olmak üzere ihraççının finansal yatırımları hakkında bilgi:

Şirketin bağımsız denetim yer almamakla birlikte Şirketin, konsolidasyona tabi olmayan, doğrudan kontrol ettiği ve yurt dışında kurulu, sermayesinin tamamına sahip olduğu Oncosem UK Oncological Systems Limited, Oncosem Grup SRL ve Oncosem GmbH unvanlı üç bağlı ortaklığı daha bulunmakta olup, ayrıca sermayesinin %20'lik kısmına sahip olduğu Oncosem Ukraine unvanlı iştiraki bulunmakta olup, söz konusu şirketler, finansal tabloları önemli ölçüde etkilememesi nedeniyle, konsolide finansal tablolara dahil edilmemiştir.

Söz konusu şirketlere ilişkin bilgiler aşağıdaki gibidir.

Oncosem UK Oncological Systems Limited'in ortaklık yapısı:

Ortaklık Yapısı	Sermaye Tutarı (GPB)	Sermaye Payı (%)
Oncosem	500	100,00
<b>Toplam</b>	<b>500</b>	<b>100,00</b>

Oncosem UK Oncological Systems Limited; sağlık sektörü, kemoterapi ilaç hazırlama hizmeti ve Covid-19 kit satışı faaliyetlerinde bulunmak üzere 2018 yılında İngiltere'de kurulmuş olup, işbu izahname tarihi itibarıyla Oncosem UK Oncological Systems Limited tarafından İngiltere'de henüz Covid-19 hızlı antijen kiti ve/veya Şirket tarafından üretilen herhangi bir ürün satışına başlanmamıştır.

Oncosem Grup SRL'nin ortaklık yapısı:

Ortaklık Yapısı	Sermaye Tutarı (LEİ)	Sermaye Payı (%)
Oncosem	5.000	100,00
<b>Toplam</b>	<b>5.000</b>	<b>100,00</b>

Oncosem Grup SRL sağlık sektörü, kemoterapi ilaç hazırlama hizmeti ve Covid-19 kit satışı faaliyetlerinde bulunmak amacıyla 2020 yılında Moldova'da kurulmuştur. 2021 yılında Oncosem Grup SRL tarafından Covid-19 kit satışı gerçekleştirilmiş olup, pandemi sürecinin azalmasıyla birlikte Covid-19 test kiti satışları durmuştur. Şu anda aktif bir faaliyeti

bulunmamakla birlikte kemoterapi ilaç hazırlama hizmetini vermek için hastanelerle görüşmelere devam edilmektedir.

Oncosem GmbH'nin ortaklık yapısı:

Ortaklık Yapısı	Sermaye Tutarı (Euro)	Sermaye Payı (%)
Oncosem	25.000	100,00
<b>Toplam</b>	<b>25.000</b>	<b>100,00</b>

Oncosem GmbH, sağlık sektöründe kemoterapi ilaç hazırlama hizmeti ve Covid-19 kit satışı faaliyetlerinde bulunmak amacıyla 2021 yılında Almanya'da kurulmuş olup, işbu izahname tarihi itibarıyla Oncosem GmbH tarafından Almanya'da henüz Covid-19 hızlı antijen kiti ve/veya Şirket tarafından üretilen herhangi bir ürün satışına başlanmamıştır.

Oncosem Ukraine'nin ortaklık yapısı:

Ortaklık Yapısı	Sermaye Tutarı (USD)	Sermaye Payı (%)
Nikitin Dmytro Vitaliiovych	50.000	50,00
Oncosem	20.000	20,00
Kolomoites Andrei Volodymyrovych	15.000	15,00
Kolomoites Tetiana Avtandilivna	15.000	15,00
<b>Toplam</b>	<b>100.000</b>	<b>100,00</b>

Oncosem Ukraine, sağlık sektörü, kemoterapi ilaç hazırlama hizmeti, Covid-19 kit satışı ve sağlık turizminde bulunmak amacıyla Ukrayna'da kurulmuş olup, faaliyetleri hala devam etmektedir. Oncosem Ukraine tarafından üç adet tam otomatik kemoterapi ilaç hazırlama cihazı satışının yanı sıra, Covid-19 kit satışı da gerçekleştirilmiştir. Mücbir sebeplerden dolayı (Ukrayna- Rusya savaşı) Oncosem Ukraine ile faaliyetlerimiz askıya alınmıştır.

### 32. PAYLAR İLE İLGİLİ VERGİLENDİRME ESASLARI

Aşağıda özetlenmekte olan esaslar borsada işlem görece payların elde tutulması ve elden çıkılması sırasında elde edilecek kazanç ve iratların vergilendirilmesi hakkında genel bir bilgi vermek amacıyla yürürlükte bulunan vergi mevzuatı dikkate alınarak hazırlanmıştır. Vergi mevzuatının ileride değişebileceğinin hatta mevzuatın geriye yönelik olarak da değişebileceğinin göz önünde bulundurulmasını ve özellikli durumlarda yatırımcıların vergi danışmanlarına danışması gerektiğini hatırlatmak isteriz.

Paylardan elde edilecek kazanç ve iratların vergilendirilmesinde yatırımcıların gerçek kişi veya kurum olmasının yanında tam mükellef veya dar mükellef olmaları da önem arz etmektedir.



## **Tam Mükellef Dar Mükellef Ayrımı**

### **Gerçek Kişiler Açısından**

Gelir Vergisi Kanunu'nun üçüncü ve takip eden maddelerinde Türkiye'de yerleşik gerçek kişilerin ve resmi daire ve müesseselere veya merkezi Türkiye'de bulunan teşekkül ve teşebbüslere bağlı olup, adı geçen daire, müessese, teşekkül ve teşebbüslerin işleri dolayısıyla yabancı memleketlerde oturan Türk vatandaşlarının Türkiye içinde ve dışında elde ettikleri kazanç ve iratların tamamı üzerinden vergilendirileceği belirtilmiştir.

Gelir Vergisi Kanunu uygulamasında Medeni Kanun'a göre ikametgahı Türkiye'de bulunanlar ile bir takvim yılı içinde Türkiye'de devamlı olarak altı aydan fazla oturanlar yerleşik sayılmakta ve tam mükellef esasında Türkiye içinde ve Türkiye dışında elde ettikleri gelirlerinin tamamı üzerinden vergilendirilmektedirler.

Türkiye'de yerleşik olmayan gerçek kişiler ise sadece Türkiye kaynaklı gelirleri üzerinden dar mükellefiyet esasında vergilendirilirler.

### **Kurumlar Açısından**

Kurumlar Vergisi Kanunu'nun birinci maddesinde sayılan kurumlardan kanuni veya iş merkezi Türkiye'de bulunanlar tam mükellef olarak değerlendirilir ve gerek Türkiye içinde gerekse de Türkiye dışında elde ettikleri kazançların tamamı üzerinden vergilendirilirler.

Kanuni merkezleri ve fiili yönetim merkezlerinin her ikisi de Türkiye'de bulunmayanlar ise dar mükellef olarak değerlendirilir ve sadece Türkiye'de elde ettikleri kazançları üzerinden vergilendirilirler.

### **Hisse senetlerinin elden çıkarılması karşılığında sağlanan kazançların vergilendirilmesi 01.01.2006 Tarihinden İtibaren İktisap Edilen ve Borsada İşlem Gören Hisse Senetleri:**

Bankalar ve aracı kurumlar takvim yılının üçer aylık dönemleri itibarıyla;

i. Alım satımına aracılık ettikleri hisse senetlerinin alış ve satış bedelleri arasındaki fark üzerinden,

ii. Aracılık ettikleri hisse senetlerinin ödünç işlemlerinden sağlanan gelirler üzerinden; %0 oranında vergi tevkifatı yapacaklardır.

Tam ve dar mükellef gerçek kişi ve kurumlar için bu oran %0 olarak uygulanır.

Hisse senetleri değişik tarihlerde alındıktan sonra bir kısmının elden çıkarılması halinde tevkifat matrahının tespitinde dikkate alınacak alış bedelinin belirlenmesinde ilk giren ilk çıkar metodu esas alınacaktır. Hisse senetlerinin alımından önce elden çıkarılması durumunda, elden çıkarılma tarihinden sonra yapılan ilk alım işlemi esas alınarak üzerinden tevkifat yapılacak tutar tespit edilir. Aynı gün içinde birden fazla alım satım yapılması halinde o gün içindeki alış maliyetinin tespitinde ağırlıklı ortalama yöntemi uygulanabilecektir. Alış ve satış işlemleri

dolayısıyla ödenen komisyonlar ile Banka ve Sigorta Muameleleri Vergisi tevkifat matrahının tespitinde dikkate alınır.

Üçer aylık dönem içerisinde birden fazla hisse senedi alım satım işlemi yapılması halinde tevkifatın gerçekleştirilmesinde bu işlemler tek bir işlem olarak dikkate alınır. Hisse senedi alım satımından doğan zararlar takvim yılı aşılmamak kaydıyla izleyen dönemlerin tevkifat matrahından mahsup edilebilecektir.

Tam mükellef kurumlara ait olup, BİAŞ'ta işlem gören ve 1 (bir) yıldan fazla süreyle elde tutulan hisse senetlerinin elden çıkarılmasında tevkifat uygulanmaz. Ayrıca, tam mükellef kurumlara ait olup, BİAŞ'ta işlem gören ve 1 (bir) yıldan fazla süreyle elde tutulan hisse senetlerinin elden çıkarılmasından elde edilen gelirler için 193 sayılı Gelir Vergisi Kanunu'nun Mükerrer 80'inci maddesi hükümleri uygulanmayacaktır.

Tevkifata tabi tutulan hisse senedi alım satım kazançları için gerçek kişilerce yıllık veya münferit beyanname verilmez. Diğer gelirler dolayısıyla verilecek yıllık beyannameye bu gelirler dahil edilmez. Ticari faaliyet kapsamında elde edilen gelirler ticari kazanç hükümleri çerçevesinde kazancın tespitinde dikkate alınır. Bu kazançlar için tevkif suretiyle ödenmiş olan vergiler, tevkifata tabi kazançların beyan edildiği beyannamelerde hesaplanan vergiden mahsup edilir.

GVK Geçici 67'nci maddesinin (5) numaralı bendi uyarınca, gelir sahibinin gerçek veya tüzel kişi ya da dar veya tam mükellef olması, vergi mükellefiyeti bulunup bulunmaması, vergiden muaf olup olmaması ve elde edilen kazancın vergiden istisna olup olmaması yukarıda ayrıntıları verilen vergilendirme uygulamasını etkilememektedir.

### **01.01.2006 Tarihinden Önce İktisap Edilen ve BİAŞ'ta İşlem Gören ve Görmeyen Hisse Senetlerinin Elden Çıkarılması Sonucu Elden Edilen Gelirler:**

01.01.2006 tarihinden önce iktisap edilip de daha sonra satılan tam mükellef şirketlere ait hisse senetlerinin alım satım kazançları tevkifata tabi olmayacak ve 31.12.2005 tarihi itibarıyla geçerli olan hükümler uygulanacaktır.

### **Gerçek Kişiler**

#### **Tam Mükellef Gerçek Kişiler:**

Hisse senedi alım satım kazançları, GVK'nın Mükerrer 80'inci maddesi uyarınca gelir vergisine tabi olacaktır. Ancak anılan madde uyarınca, "ivazsız olarak iktisap edilen hisse senetleri, Türkiye'de kurulu menkul kıymet borsalarında işlem gören ve 3 (üç) aydan fazla süreyle elde tutulan hisse senetleri ile tam mükellef kurumlara ait olan ve bir yıldan fazla süreyle elde tutulan hisse senetlerinin" elden çıkarılması durumunda elde edilen kazançlar vergiye tabi olmayacaktır. Hisse senetlerinin elden çıkarılmasında da kamu menkul kıymetlerinin satışında olduğu gibi, GVK'nın Mükerrer 81'inci maddesi uyarınca iktisap bedeli, elden çıkarıldığı ay hariç olmak üzere DİE tarafından belirlenen toptan eşya fiyat artış oranında artırılarak dikkate alınabilecektir. GVK'nun Mükerrer 81. maddesi uyarınca mal ve

hakların elden çıkarılmasında iktisap bedeli, elden çıkarılan mal ve hakların, elden çıkarıldığı ay hariç olmak üzere Türkiye İstatistik Kurumu'na belirlenen toptan eşya fiyat endeksindeki artış oranında artırılarak tespit edilir.

GVK'nın Madde 86/1 (c) uyarınca tam mükellef gerçek kişilerin tevkif sureti ile vergilendirilmiş menkul sermaye iratları GVK'nın 103'üncü maddesinin ikinci gelir dilimindeki tutarı aşıyor ise (bu tutar 2022 yılı için 70.000 TL'dir.) beyan edilmesi gerekir.

#### **Dar Mükellef Gerçek Kişiler:**

GVK madde 86/2 çerçevesinde dar mükellefiyette vergiye tabi gelirin tamamı, Türkiye'de tevkif suretiyle vergilendirilmiş olan ücretler, serbest meslek kazançları, menkul ve gayrimenkul sermaye iratları ile diğer kazanç ve iratlardan oluşuyorsa yıllık beyannameye tabi değildir. Dar mükellef gerçek kişilerin Türkiye'de elde ettiği ve tevkif sureti ile vergilendirilmemiş gelirleri mevcut ise, GVK madde 101/2 uyarınca, menkul malların ve hakların elden çıkarılmasından doğan kazanç ve iratlarını mal ve hakların Türkiye'de elden çıkarıldığı yerin vergi dairesine münferit beyanname ile beyan etmek zorundadırlar.

#### **Kurumlar**

#### **Kurumlar Vergisi Mükelleflerinin Aktifine Kayıtlı Hisse Senetlerinin Elden Çıkarılmasından Sağlanan Kazançlar:**

##### **Tam Mükellef Kurumlar:**

Ticari faaliyete bağlı olarak işletme bünyesinde elde edilen alım satım kazançları ticari kazanç olarak beyan edilip vergilendirilecektir. Ancak KVK'nın 5/1-e maddesinde belirtilen şartların mevcut olması halinde menkul kıymet alım satımı ile sürekli uğraşmayan kurumların bu kazançlarının %75'i kurumlar vergisinden istisnadır.

##### **Dar Mükellef Kurumlar:**

Dar mükellef kurum, Türkiye'de bir işyeri açmak suretiyle veya daimi temsilci vasıtasıyla faaliyet gösteren bir kurum statüsünde ise, alım satım kazançları kur farkları da dahil ticari kazanç olarak vergiye tabi olacaktır. Bu kurumların hisse senedi satışından elde edeceği kazançlar KVK'nın 5/1-e maddesinde belirtilen istisnadan yararlanır.

#### **Gerçek Kişilerce 01.01.2006 Tarihinden Sonra İktisap Edilen ve BİAŞ'ta İşlem Görmeyen Hisse Senetleri:**

GVK'nın mükerrer 80. maddesi uyarınca ivazsız iktisap edilenler hariç hisse senetleri BİAŞ'ta işlem görmeyen tam mükellef şirketlere ait hisse senetlerinin iktisap tarihinden itibaren 2 tam yıl geçtikten sonra satılması halinde, alım satım kazancı vergiden istisna tutulmaktadır. Bu tür senedin 2 tam yıl dolmadan satılması halinde elde edilen kazanç yıllık beyanname ile beyan edilecektir.

#### **Hisse senetleri kar paylarının vergilendirilmesi:**

Hisse senetlerinden elde edilecek kar paylarının vergilendirilmesi aşağıdaki gibi olacaktır.

## Gerçek Kişiler

### Tam Mükellef Gerçek Kişiler:

GVK'nın 86/1-c maddesi uyarınca, tevkif yoluyla vergilendirilmiş bulunan ve gayrisafi tutarları; 2022 yılı gelirleri için 70.000 TL'yi (GVK. 103. madde de yer alan gelir vergisi tarifesinin ikinci dilimi) aşan ve tam mükellef kurumlardan elde edilen kar payları için beyanname verilmesi gerekecektir.

GVK'nın 94/6-b maddesine göre, kar payları üzerinden yapılacak tevkifat, karın dağıtılması aşamasına bırakılmıştır. GVK'nın 94/6-b maddesi uyarınca, tam mükellef kurumlarca; "tam mükellef gerçek kişilere, dağıtılan kar payları üzerinden" Bakanlar Kurulu'nca belirlenen oranda (bugün geçerli oran %15'tir.) tevkifat yapılacaktır.

Tam mükellef gerçek kişilerin tam mükellef kurumlardan elde ettikleri "kar paylarının yarısı", GVK'nın 22. maddesine göre gelir vergisinden müstesnadır. İstisna edilen bu tutar da dahil olmak üzere brüt kar payının tamamı üzerinden GVK'nın 94'üncü maddesi uyarınca tevkifat yapılır ve tevkif edilen verginin tamamı, kar payının yıllık beyanname ile beyan edilmesi durumunda, yıllık beyanname üzerinden hesaplanan vergiden mahsup edilir. Ayrıca, 94/6-b maddesine göre karın sermayeye ilave edilmesi kar dağıtımını sayılmadığından, karın sermayeye ilavesi nedeniyle gerçek kişi ortaklara verilen bedelsiz hisse senetleri üzerinden tevkifat yapılmayacağı gibi bu hisse senetleri karşılığı olan kar payının "menkul sermaye iradı" olarak beyan edilmesi gerekmemektedir.

### Dar Mükellef Gerçek Kişiler:

GVK'nın 94/6-b maddesi uyarınca, tam mükellef kurumlarca; dar mükellef gerçek kişilere, dağıtılan kar payları üzerinden" Bakanlar Kurulu'nca belirlenen oranlarda (bugün için bu oran %15'tir) tevkifat yapılacaktır. Türkiye'nin taraf olduğu bazı çifte vergilendirmenin önlenmesi anlaşmalarında daha düşük tevkifat oranları belirlenebilmektedir.

Diğer taraftan GVK'nın 101. maddesinin 5 numaralı fıkrası gereğince dar mükellef gerçek kişilerin vergisi tevkif suretiyle alınmamış menkul sermaye iratlarını, Türkiye'de elde ettiği yerin vergi dairesine münferit beyanname ile beyan etmeleri gerekmektedir.

## Kurumlar

### Ticari İşletmeler ve bir ticari işletmenin aktifine kayıtlı hisse senetleri dolayısıyla elde edilen kar payları:

5520 sayılı Kurumlar Vergisi Kanunu'nun 6. maddesine göre kurum kazancı, GVK'nın ticari kazanç hakkındaki hükümlerine göre saptandığından, kar payının ticari faaliyete bağlı olarak ticari işletme bünyesinde elde edilmesi halinde söz konusu gelirler ticari kazanç olarak beyan edilip vergilendirilecektir. Bu itibarla, kurumlar vergisi mükelleflerinin aktiflerine kayıtlı hisse senetleri nedeni ile elde ettikleri kar paylarından, KVK'nın 15. maddesinde belirtilen tevkifat yapılmaz. Diğer taraftan, KVK madde (5/1) uyarınca, bir kurumun tam mükellef başka bir kuruma iştiraki nedeniyle elde ettiği kar payı, (bu kar payını dağıtan kurum nezdinde kurumlar



vergisine tabi tutulduğu gerekçesiyle kar payını elde eden kurum nezdinde), kurumlar vergiden müstesnadır.

#### **Dar Mükellef Kurumlar:**

Tam mükellef kurumlar tarafından, Türkiye’de bir iş yeri veya daimi temsilci aracılığıyla kar payı elde edenler hariç olmak üzere dar mükellef kurumlara veya kurumlar vergisinden muaf olan dar mükellef kurumlara dağıtılacak kar payları üzerinden KVK madde 30/3 bendi gereği (bugün için bu oran %15’tir) tevkifat yapılır. Ayrıca, Türkiye’de bir iş yeri veya daimi temsilci aracılığıyla faaliyet gösteren, KVK uyarınca yıllık veya özel beyanname veren dar mükellef kurumların, GVK’nın 75’inci maddesinin ikinci fıkrasının 4 numaralı bendinde yazılı menkul sermaye iradının ana merkeze aktarılan tutarı üzerinden (bugün için bu oran %15’tir) tevkifat yapılacaktır. Türkiye’nin taraf olduğu bazı çifte vergilendirmenin önlenmesi anlaşmalarında daha düşük tevkifat oranları belirlenebilmektedir.

### **33. İHRAÇÇI VEYA HALKA ARZ EDEN TARAFINDAN VERİLEN İZİN HAKKINDA BİLGİ**

**33.1. İhraççı veya halka arz eden tarafından izahnamenin kullanılmasına ilişkin verilen izin ve izin verilen herhangi bir yetkili kuruluşun payların sonradan tekrar satışına dair kullandığı izahnamenin içeriğinden de ilgili kişilerin sorumlu olmayı kabul ettiklerine dair beyanları:**

Yoktur.

**33.2. İzahnamenin kullanımına izin verilen süre hakkında bilgi:**

Yoktur.

**33.3. Payların yetkili kuruluşlarca sonradan tekrar satışa sunulabileceği dönem hakkında bilgi:**

Yoktur.

**33.4. Payların yetkili kuruluşlarca sonradan tekrar satışa sunulması kapsamında izahnamenin kullanılabileceği ülkeler hakkında bilgi:**

Yoktur.

**33.5. İzahname kullanım izninin verilmesinin şartı olan diğer açık ve objektif koşullar hakkında bilgi:**

Yoktur.

**33.6. Yetkili kuruluşlarca payların sonradan tekrar satışının gerçekleştirilmesi durumunda, satışın koşullarına ilişkin bilgilerin yetkili kuruluş tarafından satış esnasında yatırımcılara sunulacağına dair koyu harflerle yazılmış uyarı notu:**

Yoktur.

### 33A İZAHNAME KULLANIM İZİNİNİN BELİRLENEN BİR VEYA DAHA FAZLA YETKİLİ KURULUŞA VERİLMESİ DURUMUNDA VERİLECEK İLAVE BİLGİLER

33A.1 İzahname kullanım izni verilen yetkili kuruluşların listesi ve kimlik bilgileri (ticaret unvanları ve adresleri):

Yoktur.

33A.2 İzahname, arz programı izahnamesi veya arz programı sirküleri onay tarihi itibariyle yetkili kuruluşlara dair belli olmayan yeni bilgilerin kamuya nasıl duyurulacağı ve ilgili bilgiye nereden ulaşılabileceği hakkında açıklama:

Yoktur.

### 33B İZAHNAME KULLANIM İZİNİNİN TÜM YETKİLİ KURULUŞA VERİLMESİ DURUMUNDA VERİLECEK İLAVE BİLGİLER

İzahnameyi kullanacak her bir yetkili kuruluşun kendi internet sitelerinde izahnameyi verilen izin ve koşullar dahilinde kullandıklarına dair beyanlarına yer vermeleri gerektiğine dair koyu harflerle yazılmış uyarı:

Yoktur.

### 34. İNCELEMESİNE AÇIK BELGELER

Aşağıdaki belgeler Mutlukent Mah., 1988 Cad., No:12, Çankaya/Ankara adresindeki Şirketin merkezi ve başvuru yerleri ile ihraççının internet sitesi [www.oncosem.com](http://www.oncosem.com) ile Kamuyu Aydınlatma Platformunda (KAP) ([www.kap.org.tr](http://www.kap.org.tr)) tasarruf sahiplerinin incelemesine açık tutulmaktadır:

- 1) İzahnamede yer alan bilgilerin dayanağını oluşturan her türlü rapor ya da belge ile değerlendirme ve görüşler (değerleme, uzman, faaliyet ve özel bağımsız denetim raporları ile yetkili kuruluşlarca hazırlanan raporlar, ana sözleşme, vb.)
- 2) İzahnamede yer alması gereken finansal tabloları

### 35. EKLER

Ek/1 31.12.2019, 31.12.2020 ve 31.12.2021 Tarihli Finansal Tablolar ile Özel Bağımsız Denetim Raporu ve 31.03.2022 Tarihli Finansal Tablolar ile Özel Bağımsız Denetim Raporu

Ek/2 Esas Sözleşme

Ek/3 Fiyat Tespit Raporu

Ek/4 Fonun Kullanım Yerlerine İlişkin Yönetim Kurulu Kararı ve Raporu

Ek/5 Hukukçu Raporu

Ek/6 Hukukçu Beyanı

Ek/7 Bağımsız Denetim Şirketi Beyanı